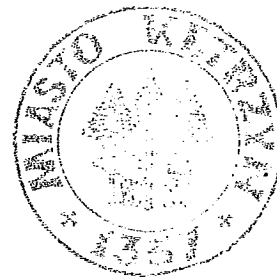


### Wieloletnia Prognoza Finansowa dla Gminy Miejskiej Kętrzyn na lata 2013–2043

Lp	Wyszczególnienie	Lata objęte prognozą finansową					
		Rok 2013	Rok 2014	Rok 2015	Rok 2016	Rok 2017	Rok 2018
1	2	3	4	5	6	7	8
1	<b>Dochody ogółem, z tego:</b>	<b>65.561.677</b>	<b>65.145.314</b>	<b>66.122.494</b>	<b>67.114.331</b>	<b>68.121.046</b>	<b>69.142.862</b>
a	dochody bieżące	61.929.677	59.145.314	60.122.494	61.114.331	62.121.046	63.142.862
b	dochody majątkowe, w tym:	3.632.000	6.000.000	6.000.000	6.000.000		
c	ze sprzedaży majątku	1.300.000	1.400.000	1.400.000	1.400.000	1.400.000	1.400.000
2	<b>Wydatki bieżące (bez odsetek i prowizji od kredytów oraz wyemitowanych papierów wartościowych, czyli kosztów obsługi długu), w tym:</b>	<b>59.754.177</b>	<b>51.063.494</b>	<b>51.531.051</b>	<b>52.433.164</b>	<b>53.105.646</b>	<b>54.417.100</b>
a	na wynagrodzenia i składki od nich naliczane	21.800.636	22.002.253	22.222.276	22.400.000		
b	na funkcjonowanie organów JST	6.740.000	6.700.000	6.750.000	6.750.000		
c	z tytułu gwarancji i poręczeń, w tym:	702.382	800.000	800.000	500.000	500.000	500.000
d	gwarancje i poręczenia podlegające wyłączeniu z limitów spłaty zobowiązań	0	0	0	0	0	0
e	wydatki bieżące objęte limitem na przedsięwzięcia	3.671.700	3.678.000	3.837.000	4.055.000		
3	<b>Wynik budżetu po zaplanowaniu wydatków bieżących (bez obsługi długu) poz.1– poz. 2</b>	<b>5.807.500</b>	<b>14.081.820</b>	<b>14.591.443</b>	<b>14.681.167</b>		

1	2	3	4	5	6	7	8
4	<b>Nadwyżka budżetowa z lat ubiegłych + wolne środki, w tym:</b>	<b>2.826.125</b>	<b>3.325.748</b>	<b>3.325.748</b>	<b>3.325.748</b>		
a	nadwyżka budżetowa z lat ubiegłych + wolne środki angażowane na pokrycie deficytu budżetu roku bieżącego	0	0	0	0		
5	<b>Inne przychody niezwiązane z zaciągnięciem długu</b>	<b>0</b>	<b>0</b>	<b>0</b>	<b>0</b>		
6	<b>Środki do dyspozycji (suma poz. 3 +poz. 4+ poz. 5)</b>	<b>8.633.625</b>	<b>17.407.568</b>	<b>17.917.191</b>	<b>18.006.915</b>		
7	<b>Splata i obsługa długu, z tego:</b>	<b>4.176.125</b>	<b>4.682.748</b>	<b>4.482.748</b>	<b>4.147.748</b>	<b>3.676.848</b>	<b>3.411.848</b>
a	rozchody z tytułu spłaty rat kapitałowych oraz wykupu papierów wartościowych	2.826.125	3.325.748	3.325.748	3.325.748	2.916.848	2.856.848
b	wydatki bieżące na obsługę długu:	1.350.000	1.357.000	1.157.000	822.000	760.000	555.000
8	<b>Inne rozchody (bez spłaty długu)</b>	<b>0</b>	<b>0</b>	<b>0</b>	<b>0</b>		
9	<b>Środki do dyspozycji na wydatki majątkowe (poz. 6–poz. 7–poz. 8)</b>	<b>4.457.500</b>	<b>12.724.820</b>	<b>13.434.443</b>	<b>13.859.167</b>		
10	<b>Wydatki majątkowe, w tym:</b>	<b>9.957.500</b>	<b>12.691.700</b>	<b>12.700.700</b>	<b>12.787.475</b>		
a	wydatki majątkowe objęte limitem	5.800.000	4.843.000	2.900.000	3.650.000		
11	<b>Przychody z kredytów, pożyczek i emisji obligacji</b>	<b>5.500.000</b>	<b>0</b>	<b>0</b>	<b>0</b>	<b>0</b>	<b>0</b>
12	<b>Wynik finansowy budżetu (poz. 9 – poz.10 + poz. 11)</b>	<b>0</b>	<b>33.120</b>	<b>733.743</b>	<b>1.071.692</b>		
13	<b>Kwota długu na koniec roku, w tym:</b>	<b>20.818.552</b>	<b>17.492.804</b>	<b>14.167.056</b>	<b>10.841.308</b>	<b>7.924.460</b>	<b>5.067.612</b>
a	łączna kwota wyłączeń z art. 243 ust. 3 pkt 1 ufp oraz art. 170 ust. 3 sufp	0	0	0	0	0	0
b	kwota wyłączeń z art. 243 ust. 3 pkt 1 ufp oraz art. 170 ust. 3 sufp przypadająca na dany rok budżetowy	0	0	0	0	0	0
14	<b>Kwota zobowiązań związku współtworzonego przez jst przypadających do spłaty w danym roku budżetowym podlegających do doliczenia z art. 244 ufp</b>	<b>0</b>	<b>0</b>	<b>0</b>	<b>0</b>	<b>0</b>	<b>0</b>
15	<b>Planowana łączna kwota spłaty zobowiązań</b>	<b>4.878.507</b>	<b>5.482.748</b>	<b>5.282.748</b>	<b>4.647.748</b>	<b>4.176.848</b>	<b>3.911.848</b>
a	<b>Maksymalny dopuszczalny wskaźnik spłaty z art.. 243</b>	<b>0,1160</b>	<b>0,0900</b>	<b>0,0840</b>	<b>0,1001</b>		

1	2	3	4	5	6	7	8
16	Spełnienie wskaźnika spłaty z art. 243 po uwzględnieniu art.. 244	Zgodny	Zgodny	Zgodny	Zgodny	Zgodny	Zgodny
17	Planowana łączna kwota spłaty zobowiązań/dochody ogółem /max 15% art.. 169 sufp/	7,44 %	8,42 %	7,99 %	6,93 %	6,55 %	7,33 %
18	Zadłużenie/dochody ogółem (poz. 13-poz. 13a):poz. 1 /max. 60% art.. 170 sufp/	31,75 %	26,85 %	21,43 %	16,15 %	11,63 %	5,66 %
19	Wydatki bieżące razem (poz. 2 + poz. 7b)	61.104.177	52.420.494	52.688.051	53.255.164		
20	Wydatki ogółem (poz. 10+ poz. 19)	71.061.677	65.112.194	65.388.751	66.042.639		
21	Wynik budżetu (poz. 1 – poz. 20)	- 5.500.000	33.120	733.743	1.071.692		
22	Przychody budżetu	8.326.125	3.282.748	3.282.748	3.147.748		
23	Rozchody budżetu (poz. 7a + poz. 8)	2.826.125	3.282.748	3.282.748	3.147.748		



PRZEWODNICZĄCA  
Rady Miejskiej w Ketrzynie  
*Katrina Krystyna Piasecka*


## Wieloletnia Prognoza Finansowa dla Gminy Miejskiej Kętrzyn na lata 2013–2043

w zł

Lp	Wyszczególnienie	Lata objęte prognozą finansową						
		Rok 2019	Rok 2020	Rok 2021	Rok 2022	Rok 2023	Rok 2024	Rok 2025
1	2	3	4	5	6	7	8	9
1	<b>Dochody ogółem, z tego:</b>	<b>70.180.005</b>	<b>70.881.805</b>	<b>71.590.623</b>	<b>72.306.529</b>	<b>73.029.595</b>	<b>73.759.890</b>	<b>74.497.489</b>
a	dochody bieżące	64.180.005	65.281.805	65.990.623	66.706.529	67.429.595	68.159.890	69.097.489
b	dochody majątkowe, w tym:							
c	ze sprzedaży majątku	1.400.000	1.000.000	1.000.000	1.000.000	1.000.000	1.000.000	800.000
2	<b>Wydatki bieżące (bez odsetek i prowizji od kredytów oraz wyemitowanych papierów wartościowych, czyli kosztów obsługi długu), w tym:</b>	<b>55.303.262</b>	<b>56.483.755</b>	<b>57.234.223</b>	<b>57.942.529</b>	<b>58.476.095</b>	<b>59.259.890</b>	<b>74.497.489</b>
a	na wynagrodzenia i składki od nich naliczane							
b	na funkcjonowanie organów JST							
c	z tytułu gwarancji i poręczeń, w tym:	500.000	500.000	500.000	500.000	500.000	500.000	500.000
d	gwarancje i poręczenia podlegające wyłączeniu z limitów spłaty zobowiązań	0	0	0	0	0	0	0
e	wydatki bieżące objęte limitem na przedsięwzięcia							
3	<b>Wynik budżetu po zaplanowaniu wydatków bieżących (bez obsługi długu) poz.1– poz. 2</b>							

1	2	3	4	5	6	7	8	9
4	<b>Nadwyżka budżetowa z lat ubiegłych + wolne środki, w tym:</b>							
a	nadwyżka budżetowa z lat ubiegłych + wolne środki angażowane na pokrycie deficytu budżetu roku bieżącego							
5	<b>Inne przychody niezwiązane z zaciągnięciem długu</b>							
6	<b>Środki do dyspozycji (suma poz. 3 +poz. 4+ poz. 5)</b>							
7	<b>Splata i obsługa długu, z tego:</b>	<b>1.758.612</b>	<b>1.578.000</b>	<b>1.097.000</b>	<b>957.000</b>	<b>589.000</b>	<b>0</b>	<b>0</b>
a	rozchody z tytułu spłaty rat kapitałowych oraz wykupu papierów wartościowych	1.403.612	1.323.000	933.000	858.000	550.000	0	0
b	wydatki bieżące na obsługę długu:	355.000	255.000	164.000	99.000	39.000	0	0
8	<b>Inne rozchody (bez spłaty długu)</b>							
9	<b>Środki do dyspozycji na wydatki majątkowe (poz. 6–poz. 7–poz. 8)</b>							
10	<b>Wydatki majątkowe, w tym:</b>							
a	wydatki majątkowe objęte limitem							
11	<b>Przychody z kredytów, pożyczek i emisji obligacji</b>	<b>0</b>	<b>0</b>	<b>0</b>	<b>0</b>	<b>0</b>	<b>0</b>	<b>0</b>
12	<b>Wynik finansowy budżetu (poz. 9 – poz.10 + poz. 11)</b>							
13	<b>Kwota długu na koniec roku, w tym:</b>	<b>3.664.000</b>	<b>2.341.000</b>	<b>1.408.000</b>	<b>550.000</b>	<b>0</b>	<b>0</b>	<b>0</b>
a	łączna kwota wyłączeń z art. 243 ust. 3 pkt 1 ufp oraz art. 170 ust. 3 sufp	0	0	0	0	0	0	0
b	kwota wyłączeń z art. 243 ust. 3 pkt 1 ufp oraz art. 170 ust. 3 sufp przypadająca na dany rok budżetowy	0	0	0	0	0	0	0
14	<b>Kwota zobowiązań związku współtworzonego przez jst przypadających do spłaty w danym roku budżetowym podlegających do doliczenia z art. 244 ufp</b>	<b>0</b>	<b>0</b>	<b>0</b>	<b>0</b>	<b>0</b>	<b>0</b>	<b>0</b>
15	<b>Planowana łączna kwota spłaty zobowiązań</b>	<b>2.258.612</b>	<b>2.078.000</b>	<b>1.597.000</b>	<b>1.457.000</b>	<b>1.089.000</b>	<b>500.000</b>	<b>500.000</b>
a	<b>Maksymalny dopuszczalny wskaźnik spłaty z art.. 243</b>							

1	2	3	4	5	6	7	8	9
16	Spełnienie wskaźnika spłaty z art. 243 po uwzględnieniu art.. 244	Zgodny	Zgodny	Zgodny	Zgodny	Zgodny	Zgodny	Zgodny
17	Planowana łączna kwota spłaty zobowiązań/dochody ogółem /max 15% art.. 169 sufp/	3,21 %	2,93 %	2,23 %	2,02 %	1,48 %	0,68 %	0,67 %
18	Zadłużenie/dochody ogółem (poz. 13-poz. 13a):poz. 1 /max. 60% art.. 170 sufp/	5,22 %	3,30 %	1,97 %	0,76 %	0,00	0,00	0,00
19	Wydatki bieżące razem (poz. 2 + poz. 7b)							
20	Wydatki ogółem (poz. 10+ poz. 19)							
21	Wynik budżetu (poz. 1 – poz. 20)							
22	Przychody budżetu							
23	Rozchody budżetu (poz. 7a + poz. 8)							



PRZEWODNICZĄCA  
Rady Miejskiej w Kędzierzynie  
*Hanna Krystyna Piasecka*

## Wieloletnia Prognoza Finansowa dla Gminy Miejskiej Kętrzyn na lata 2013–2014

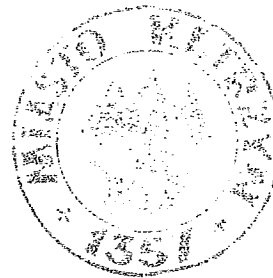
w zł

Lp	Wyszczególnienie	Lata objęte prognozą finansową						
		Rok 2026	Rok 2027	Rok 2028	Rok 2029	Rok 2030	Rok 2031	Rok 2032
1	2	3	4	5	6	7	8	9
1	<b>Dochody ogółem, z tego:</b>	<b>75.242.464</b>	<b>75.994.889</b>	<b>76.754.838</b>	<b>77.522.386</b>	<b>78.297.610</b>	<b>79.080.586</b>	<b>79.871.392</b>
a	dochody bieżące	69.842.464	70.594.889	71.354.838	72.122.386	73.197.610	73.980.586	74.771.392
b	dochody majątkowe, w tym:							
c	ze sprzedaży majątku	800.000	800.000	800.000	800.000	500.000	500.000	500.000
2	<b>Wydatki bieżące (bez odsetek i prowizji od kredytów oraz wyemitowanych papierów wartościowych, czyli kosztów obsługi długu), w tym:</b>	<b>75.244.464</b>	<b>75.994.889</b>	<b>76.754.838</b>	<b>77.522.386</b>	<b>78.297.610</b>	<b>79.080.586</b>	<b>79.871.392</b>
a	na wynagrodzenia i składki od nich naliczane							
b	na funkcjonowanie organów JST							
c	z tytułu gwarancji i poręczeń, w tym:	500.000	500.000	450.000	400.000	300.000	200.000	200.000
d	gwarancje i poręczenia podlegające wyłączeniu z limitów spłaty zobowiązań	0	0	0	0	0	0	0
e	wydatki bieżące objęte limitem na przedsięwzięcia							
3	<b>Wynik budżetu po zaplanowaniu wydatków bieżących (bez obsługi długu) poz.1– poz. 2</b>							

1	2	3	4	5	6	7	8	9
4	<b>Nadwyżka budżetowa z lat ubiegłych + wolne środki, w tym:</b>							
a	nadwyżka budżetowa z lat ubiegłych + wolne środki angażowane na pokrycie deficytu budżetu roku bieżącego							
5	<b>Inne przychody niezwiązane z zaciągnięciem długu</b>							
6	<b>Środki do dyspozycji (suma poz. 3 +poz. 4+ poz. 5)</b>							
7	<b>Splata i obsługa długu, z tego:</b>	0	0	0	0	0	0	0
a	rozchody z tytułu spłaty rat kapitałowych oraz wykupu papierów wartościowych	0	0	0	0	0	0	0
b	wydatki bieżące na obsługę długu:	0	0	0	0	0	0	0
8	<b>Inne rozchody (bez spłaty długu)</b>							
9	<b>Środki do dyspozycji na wydatki majątkowe (poz. 6–poz. 7–poz. 8)</b>							
10	<b>Wydatki majątkowe, w tym:</b>							
a	wydatki majątkowe objęte limitem							
11	<b>Przychody z kredytów, pożyczek i emisji obligacji</b>	0	0	0	0	0	0	0
12	<b>Wynik finansowy budżetu (poz. 9 – poz.10 + poz. 11)</b>							
13	<b>Kwota długu na koniec roku, w tym:</b>	0	0	0	0	0	0	0
a	łączna kwota wyłączeń z art. 243 ust. 3 pkt 1 ufp oraz art. 170 ust. 3 sufp	0	0	0	0	0	0	0
b	kwota wyłączeń z art. 243 ust. 3 pkt 1 ufp oraz art. 170 ust. 3 sufp przypadająca na dany rok budżetowy	0	0	0	0	0	0	0
14	<b>Kwota zobowiązań związku współtworzonego przez jst przypadających do spłaty w danym roku budżetowym podlegających do doliczenia z art. 244 ufp</b>	0	0	0	0	0	0	0
15	<b>Planowana łączna kwota spłaty zobowiązań</b>	500.000	500.000	450.000	400.000	300.000	200.000	200.000
a	<b>Maksymalny dopuszczalny wskaźnik spłaty z art.. 243</b>							



1	2	3	4	5	6	7	8	9
16	Spełnienie wskaźnika spłaty z art. 243 po uwzględnieniu art.. 244	Zgodny	Zgodny	Zgodny	Zgodny	Zgodny	Zgodny	Zgodny
17	Planowana łączna kwota spłaty zobowiązań/dochody ogółem /max 15% art.. 169 sufp/	0,66 %	0,66 %	0,59 %	0,52 %	0,38 %	0,25 %	0,25 %
18	Zadłużenie/dochody ogółem (poz. 13-poz. 13a):poz. 1 /max. 60% art.. 170 sufp/	0,00	0,00	0,00	0,00	0,00	0,00	0,00
19	Wydatki bieżące razem (poz. 2 + poz. 7b)							
20	Wydatki ogółem (poz. 10+ poz. 19)							
21	Wynik budżetu (poz. 1 – poz. 20)							
22	Przychody budżetu							
23	Rozchody budżetu (poz. 7a + poz. 8)							



PRZEWODNICZĄCA  
Rady Miejskiej w Kętrzynie  
*Halina Krystyna Piasecka*

## Wieloletnia Prognoza Finansowa dla Gminy Miejskiej Kętrzyn na lata 2013–2043

w zł

Lp	Wyszczególnienie	Lata objęte prognozą finansową						
		Rok 2033	Rok 2034	Rok 2035	Rok 2036	Rok 2037	Rok 2038	Rok 2039
1	2	3	4	5	6	7	8	9
1	<b>Dochody ogółem, z tego:</b>	<b>80.670.106</b>	<b>81.476.807</b>	<b>82.291.575</b>	<b>83.114.490</b>	<b>83.945.635</b>	<b>84.785.091</b>	<b>85.632.942</b>
a	dochody bieżące	75.570.106	76.476.807	77.291.575	78.114.490	79.045.635	79.885.091	80.832.942
b	dochody majątkowe, w tym:							
c	ze sprzedaży majątku	500.000	400.000	400.000	400.000	300.000	300.000	200.000
2	<b>Wydatki bieżące (bez odsetek i prowizji od kredytów oraz wyemitowanych papierów wartościowych, czyli kosztów obsługi długu), w tym:</b>	<b>80.670.106</b>	<b>81.476.807</b>	<b>82.291.575</b>	<b>83.114.490</b>	<b>83.945.635</b>	<b>84.785.091</b>	<b>85.632.942</b>
a	na wynagrodzenia i składki od nich naliczane							
b	na funkcjonowanie organów JST							
c	z tytułu gwarancji i poręczeń, w tym:	200.000	200.000	200.000	200.000	200.000	200.000	200.000
d	gwarancje i poręczenia podlegające wyłączeniu z limitów spłaty zobowiązań	0	0	0	0	0	0	0
e	wydatki bieżące objęte limitem na przedsięwzięcia							
3	<b>Wynik budżetu po zaplanowaniu wydatków bieżących (bez obsługi długu) poz.1– poz. 2</b>							

1	2	3	4	5	6	7	8	9
4	<b>Nadwyżka budżetowa z lat ubiegłych + wolne środki, w tym:</b>							
a	nadwyżka budżetowa z lat ubiegłych + wolne środki angażowane na pokrycie deficytu budżetu roku bieżącego							
5	<b>Inne przychody niezwiązane z zaciągnięciem długu</b>							
6	<b>Środki do dyspozycji (suma poz. 3 +poz. 4+ poz. 5)</b>							
7	<b>Splata i obsługa długu, z tego:</b>	0	0	0	0	0	0	0
a	rozchody z tytułu spłaty rat kapitałowych oraz wykupu papierów wartościowych	0	0	0	0	0	0	0
b	wydatki bieżące na obsługę długu:	0	0	0	0	0	0	0
8	<b>Inne rozchody (bez spłaty długu)</b>							
9	<b>Środki do dyspozycji na wydatki majątkowe (poz. 6–poz. 7–poz. 8)</b>							
10	<b>Wydatki majątkowe, w tym:</b>							
a	wydatki majątkowe objęte limitem							
11	<b>Przychody z kredytów, pożyczek i emisji obligacji</b>	0	0	0	0	0	0	0
12	<b>Wynik finansowy budżetu (poz. 9 – poz.10 + poz. 11)</b>							
13	<b>Kwota długu na koniec roku, w tym:</b>	0	0	0	0	0	0	0
a	łączna kwota wyłączeń z art. 243 ust. 3 pkt 1 ufp oraz art. 170 ust. 3 sufp	0	0	0	0	0	0	0
b	kwota wyłączeń z art. 243 ust. 3 pkt 1 ufp oraz art. 170 ust. 3 sufp przypadająca na dany rok budżetowy	0	0	0	0	0	0	0
14	<b>Kwota zobowiązań związku współtworzonego przez jst przypadających do spłaty w danym roku budżetowym podlegających do doliczenia z art. 244 ufp</b>	0	0	0	0	0	0	0
15	<b>Planowana łączna kwota spłaty zobowiązań</b>	200.000	200.000	200.000	200.000	200.000	200.000	200.000
a	<b>Maksymalny dopuszczalny wskaźnik spłaty z art.. 243</b>							

1	2	3	4	5	6	7	8	9
16	Spełnienie wskaźnika spłaty z art. 243 po uwzględnieniu art.. 244	Zgodny	Zgodny	Zgodny	Zgodny	Zgodny	Zgodny	Zgodny
17	Planowana łączna kwota spłaty zobowiązań/dochody ogółem /max 15% art.. 169 sufp/	0,25 %	0,24 %	0,24 %	0,24 %	0,24 %	0,24 %	0,23 %
18	Zadłużenie/dochody ogółem (poz. 13-poz. 13a):poz. 1 /max. 60% art.. 170 sufp/	0,00	0,00	0,00	0,00	0,00	0,00	0,00
19	Wydatki bieżące razem (poz. 2 + poz. 7b)							
20	Wydatki ogółem (poz. 10+ poz. 19)							
21	Wynik budżetu (poz. 1 – poz. 20)							
22	Przychody budżetu							
23	Rozchody budżetu (poz. 7a + poz. 8)							




PRZEWODNICZĄCA  
Rady Miejskiej w Ketrzynie  
*Hanna Krystyna Piasecka*

### Wieloletnia Prognoza Finansowa dla Gminy Miejskiej Kętrzyn na lata 2013–2043

Lp	Wyszczególnienie	Lata objęte prognozą finansową			
		Rok 2040	Rok 2041	Rok 2042	Rok 2043
1	2	3	4	5	6
1	<b>Dochody ogółem, z tego:</b>	<b>86.489.271</b>	<b>87.354.164</b>	<b>88.227.706</b>	<b>89.109.983</b>
a	dochody bieżące	81.689.271	82.654.164	83.527.706	84.409.983
b	dochody majątkowe, w tym:				
c	ze sprzedaży majątku	200.000	100.000	100.000	100.000
2	<b>Wydatki bieżące (bez odsetek i prowizji od kredytów oraz wyemitowanych papierów wartościowych, czyli kosztów obsługi długu), w tym:</b>	<b>86.489.271</b>	<b>87.354.164</b>	<b>88.227.706</b>	<b>89.109.983</b>
a	na wynagrodzenia i składki od nich naliczane				
b	na funkcjonowanie organów JST				
c	z tytułu gwarancji i poręczeń, w tym:	200.000	200.000	200.000	200.000
d	gwarancje i poręczenia podlegające wyłączeniu z limitów spłaty zobowiązań	0	0	0	0
e	wydatki bieżące objęte limitem na przedsięwzięcia				
3	<b>Wynik budżetu po zaplanowaniu wydatków bieżących (bez obsługi długu) poz.1– poz. 2</b>				

1	2	3	4	5	6
4	<b>Nadwyżka budżetowa z lat ubiegłych + wolne środki, w tym:</b>				
a	nadwyżka budżetowa z lat ubiegłych + wolne środki angażowane na pokrycie deficytu budżetu roku bieżącego				
5	<b>Inne przychody niezwiązane z zaciągnięciem długu</b>				
6	<b>Środki do dyspozycji (suma poz. 3 +poz. 4+ poz. 5)</b>				
7	<b>Splata i obsługa długu, z tego:</b>	0	0	0	0
a	rozchody z tytułu spłaty rat kapitałowych oraz wykupu papierów wartościowych	0	0	0	0
b	wydatki bieżące na obsługę długu:	0	0	0	0
8	<b>Inne rozchody (bez spłaty długu)</b>				
9	<b>Środki do dyspozycji na wydatki majątkowe (poz. 6–poz. 7–poz. 8)</b>				
10	<b>Wydatki majątkowe, w tym:</b>				
a	wydatki majątkowe objęte limitem				
11	<b>Przychody z kredytów, pożyczek i emisji obligacji</b>	0	0	0	0
12	<b>Wynik finansowy budżetu (poz. 9 – poz.10 + poz. 11)</b>				
13	<b>Kwota długu na koniec roku, w tym:</b>	0	0	0	0
a	łączna kwota wyłączeń z art. 243 ust. 3 pkt 1 ufp oraz art. 170 ust. 3 sufp	0	0	0	0
b	kwota wyłączeń z art. 243 ust. 3 pkt 1 ufp oraz art. 170 ust. 3 sufp przypadająca na dany rok budżetowy	0	0	0	0
14	<b>Kwota zobowiązań związku współtworzonego przez jst przypadających do spłaty w danym roku budżetowym podlegających do doliczenia z art. 244 ufp</b>	0	0	0	0
15	<b>Planowana łączna kwota spłaty zobowiązań</b>	200.000	200.000	200.000	200.000
a	<b>Maksymalny dopuszczalny wskaźnik spłaty z art.. 243</b>				

1	2	3	4	5	6
16	Spełnienie wskaźnika spłaty z art. 243 po uwzględnieniu art.. 244	Zgodny	Zgodny	Zgodny	Zgodny
17	Planowana łączna kwota spłaty zobowiązań/dochody ogółem /max 15% art.. 169 sufp/	0,23 %	0,23 %	0,23 %	0,22 %
18	Zadłużenie/dochody ogółem (poz. 13-poz. 13a):poz. 1 /max. 60% art.. 170 sufp/	0,00	0,00	0,00	0,00
19	Wydatki bieżące razem (poz. 2 + poz. 7b)				
20	Wydatki ogółem (poz. 10+ poz. 19)				
21	Wynik budżetu (poz. 1 – poz. 20)				
22	Przychody budżetu				
23	Rozchody budżetu (poz. 7a + poz. 8)				



PRZEWODNICZĄCA  
Rady Miejskiej w Ketrzynie  
*Helina Krystyna Piasecka*