


Testy kart graficznych

Ponad 1 000 000 kart graficznych poddanych testom porównawczym

Lista kart graficznych


Poniżej znajduje się alfabetyczna lista wszystkich typów kart graficznych, które pojawiają się na wykresach. Kliknięcie określonej karty graficznej przeniesie Cię do wykresu, na którym się pojawi, i podświetli ją dla Ciebie.



**KARTA
GRAFICZNA**

Pojedyncza karta graficzna

Znajdź kartę wideo




High End

Wysoki średni zakres

Niski średni zakres


Low End




Najlepsza wartość

Wspólny

Udział w rynku(30 dni)




Porównać ⁰



Mega lista kart graficznych

[Wyszukaj model](#)



Wykres karty graficznej GPU Compute

Nazwa karty wideo	Passmark G3D Mark (wyższy jest lepszy)	Ranga (niższa jest lepsza)	Wartość karty wideo (im wyższa, tym lepsza)	Cena (USD)
GeForce RTX 3090	25439	1	13.83	1839,99 USD * -
Radeon RX 6900 XT	24632	2	15.40	1599,99 \$
Radeon RX 6800 XT	24158	3	24.16	999,99 \$
GeForce RTX 3080	24138	4	25.41	949,99 USD * -
RTX A6000	21975	5	NA	NA
RX6800 XT	21734	6	NA	NA
GeForce RTX 3070	21676	7	28.15	769,99 \$
Karta graficzna GeForce RTX 2080 Ti	21651	8	21.65	999,99 USD * -
Radeon RX 6800	21150	9	22.50	939,99 \$
Quadro RTX 8000	20769	10	4.38	4741,49 USD * -
Quadro RTX 6000	20350	11	3.23	6300,00 USD * -
TITAN RTX	20081	12	8.04	2499,00 USD * -
Karta graficzna GeForce RTX 3060 Ti	19541	13	31.52	619,99 \$
GeForce RTX 2080 SUPER	19436	14	27.00	719,99 \$
TITAN V	19277	15	9.01	2149,00 USD

<u>TITAN V</u>	19377	17	2,01	2 149,99 USD
Nazwa karty wideo	Passmark G3D Mark	Ranga (niższa jest	Wartość karty wideo	Cena
	(wyższy jest)	(im wyższa	(USD)

Karta graficzna ▼

<u>TITAN Xp</u>	18325	17	NA	NA
<u>NVIDIA TITAN Xp</u>	18280	18	13.07	1 398,68 USD *
<u>GeForce RTX 2070 SUPER</u>	18109	19	34,49	524,99 \$
<u>GeForce GTX 1080 Ti</u>	17893	20	22.36	800,08 USD *
<u>Radeon Pro VII</u>	17227	21	NA	NA
<u>EDYCJA KOLEKCJONERSKA TITAN Xp</u>	17096	22	NA	NA
<u>GeForce RTX 3060</u>	17089	23	51,94	329,00 USD *
<u>Radeon VII</u>	17014	24	8,96	1898,99 USD *
<u>TITAN V CEO Edition</u>	16987	25	NA	NA
<u>Radeon RX 5700 XT</u>	16805	26	46,68	359,99 \$
<u>Quadro RTX 5000</u>	16701	27	NA	NA
<u>Quadro P6000</u>	16680	28	6.07	2749,99 USD *
<u>50. rocznica Radeona RX 5700 XT</u>	16649	29	NA	NA
<u>GeForce RTX 2060 SUPER</u>	16451	30	39.17	419,99 \$
<u>Quadro GP100</u>	16227	31	NA	NA
<u>GeForce RTX 2070</u>	16103	32	38,34	419,99 \$
<u>Układ graficzny GeForce RTX 3080 do laptopa</u>	15588	33	NA	NA
<u>Quadro RTX 4000</u>	15330	34	17.05	899,00 USD *
<u>Radeon Pro W5700</u>	15111	35	15,91	949,99 USD *
<u>GeForce RTX 2080 (mobilna)</u>	15107	36	NA	NA
<u>GeForce GTX 1080</u>	14960	37	39,37	379,99 USD *
<u>Quadro RTX 5000 (mobilny)</u>	14832	38	NA	NA
<u>Radeon Pro Vega II</u>	14737	39	NA	NA
<u>GeForce RTX 2070 Super z Max-Q Design</u>	14719	40	NA	NA
<u>Radeon RX Vega 64</u>	14593	41	37,42	389,99 USD *
<u>Radeon RX 5700</u>	14592	42	47.07	309,99 \$
<u>Quadro RTX 5000 z Max-Q Design</u>	14544	43	NA	NA

<u>Radeon Pro WX 8200</u> <small>Nazwa karty wideo</small>	Passmark G3D Mark 5 <small>(wyższy jest</small>	Ranga 44 <small>(niższa jest</small>	Wartość karty wideo 12.89 <small>(im wyższa</small>	Cena 999.99 <small>(USD)</small>
<u>GeForce RTX 2080 with Max-Q Design</u>	13981	46	6.66	\$2,099.99*
<u>GeForce RTX 2060</u>	13865	47	34.66	\$399.99*
<u>GeForce RTX 3070 Laptop GPU</u>	13853	48	NA	NA
<u>Radeon Pro WX 9100</u>	13808	49	NA	NA

 **Karta graficzna** ▼

<u>GeForce GTX 980 Ti</u>	13806	50	44.65	\$309.20*
Videocard Name	Passmark G3D Mark (higher is better)	Rank (lower is better)	Videocard Value (higher is better)	Price (USD)
<u>Radeon RX 5600 XT</u>	13694	51	50.72	\$269.99
<u>NVIDIA TITAN X</u>	13659	52	22.46	\$608.10*
<u>Radeon Vega Frontier Edition</u>	13649	53	15.34	\$890.00*
<u>Radeon RX Vega 56</u>	13570	54	26.10	\$519.99*
<u>GeForce RTX 2080 Super with Max-Q Design</u>	13489	55	NA	NA
<u>GeForce GTX 1070</u>	13354	56	30.09	\$443.78*
<u>Tesla T10</u>	13263	-1	NA	NA
<u>Quadro RTX 4000 (Mobile)</u>	13025	57	NA	NA
<u>GeForce GTX TITAN X</u>	12975	58	21.63	\$599.99*
<u>Quadro M6000 24GB</u>	12971	59	NA	NA
<u>Quadro GV100</u>	12721	60	1.41	\$8,999.00*
<u>Radeon Pro V520 MxGPU</u>	12718	61	NA	NA
<u>GeForce GTX 1660 SUPER</u>	12678	62	52.83	\$239.99
<u>GeForce RTX 3060 Laptop GPU</u>	12614	63	38.23	\$329.99
<u>GeForce RTX 2070 (Mobile)</u>	12354	64	NA	NA
<u>GeForce RTX 2070 with Max-Q Design</u>	12312	65	NA	NA
<u>Quadro RTX 4000 with Max-Q Design</u>	12277	66	NA	NA
<u>Radeon Pro Vega 56</u>	12209	67	NA	NA
<u>GeForce GTX 1660 Ti</u>	11973	68	39.91	\$299.99
<u>Quadro P4200 with Max-Q Design</u>	11869	69	NA	NA
<u>Quadro P4200</u>	11820	70	NA	NA
<u>Radeon Pro 5700</u>	11814	71	NA	NA
<u>Radeon Pro 5700 XT</u>	11806	72	NA	NA
<u>GeForce GTX 1660</u>	11573	73	50.32	\$229.99
<u>Quadro P5000</u>	11542	74	6.79	\$1,700.64*
<u>Radeon Pro Vega 64</u>	11455	75	NA	NA

<u>Radeon Pro Vega 48</u>	11433 Passmark G3D Mark	75 Ranga (niższa jest lepiej)	NA Wartość karty video NA	NA Cena NA
<u>Quadro P3200</u>	11439	76	NA	NA
<u>Quadro P4000</u>	11424	78	14.55	\$784.99*
<u>GeForce RTX 2060 (Mobile)</u>	11354	79	NA	NA
<u>Radeon RX 5600</u>	11307	80	NA	NA
<u>Radeon Pro Vega 48</u>	11269	81	NA	NA

 **Karta graficzna** ▼

<u>Quadro RTX 3000</u>	11189	82	NA	NA
<u>GeForce GTX 980</u>	11164	83	50.04	\$223.10*
<u>Quadro M6000</u>	11125	84	6.95	\$1,599.99*
<u>Tesla T4</u>	11104	85	NA	NA
<u>Radeon Pro SSG</u>	10497	86	NA	NA
<u>Radeon Instinct MI25 MxGPU</u>	10466	87	NA	NA
<u>GeForce GTX 1070 (Mobile)</u>	10465	88	NA	NA
<u>GeForce GTX 1070 with Max-Q Design</u>	10361	89	NA	NA
<u>GeForce GTX 1660 Ti (Mobile)</u>	10176	90	NA	NA
<u>GeForce GTX 1060</u>	9990	91	30.66	\$325.88*
<u>Radeon Pro 5600M</u>	9911	92	NA	NA
<u>GeForce GTX 1650 SUPER</u>	9855	93	61.60	\$159.99
<u>Radeon R9 Fury X</u>	9826	94	NA	NA
<u>Quadro P5200 with Max-Q Design</u>	9796	95	NA	NA
<u>GeForce RTX 2060 with Max-Q Design</u>	9764	96	NA	NA
<u>Quadro P2200</u>	9761	97	22.24	\$438.99
<u>Radeon R9 Fury + Fury X</u>	9741	98	26.04	\$374.10*
Videocard Name	Passmark G3D Mark (higher is better)	Rank (lower is better)	Videocard Value (higher is better)	Price (USD)
<u>GeForce GTX 970</u>	9701	99	49.14	\$197.44*
<u>Radeon R9 Fury</u>	9666	100	21.81	\$443.10*
<u>GeForce GTX 1060 3GB</u>	9637	101	38.96	\$247.37*
<u>Radeon RX 590</u>	9585	102	59.91	\$159.99
<u>Radeon R9 390X</u>	9509	103	NA	NA
<u>GeForce GTX TITAN Black</u>	9354	104	21.60	\$433.10*
<u>Radeon Pro W5500</u>	9299	105	19.37	\$479.99
<u>GeForce GTX 780 Ti</u>	9257	106	41.12	\$225.10*
<u>Quadro P3200 with Max-Q Design</u>	9231	107	NA	NA
<u>Quadro M5000</u>	9147	108	14.09	\$648.99*

<u>Radeon RX 5500 XT</u> Nazwa karty wideo	Passmark G3D 9091 Mark (wyższy jest)	Ranga (niższa jest)	Wartość karty 50.51 wideo (im wyższa)	\$179.99 Cena (USD)
<u>Radeon Pro Duo</u>	8985	111	20.01	\$449.00*
<u>Quadro RTX 3000 with Max-Q Design</u>	8905	112	NA	NA
<u>Radeon R9 390</u>	8870	113	NA	NA
<u>Radeon RX 580</u>	8809	114	58.73	\$149.99

 **Karta graficzna** ▼

<u>Radeon R9 290X</u>	8710	115	NA	NA
<u>Radeon RX590 GME</u>	8626	116	NA	NA
<u>Radeon RX 480</u>	8621	117	43.49	\$198.25*
<u>GeForce GTX 1660 Ti with Max-Q Design</u>	8575	118	NA	NA
<u>GeForce GTX TITAN Z</u>	8539	119	9.29	\$919.10*
<u>GeForce GTX Titan</u>	8517	120	27.48	\$310.00*
<u>Radeon RX 5500</u>	8493	121	NA	NA
<u>Radeon R9 290</u>	8433	122	NA	NA
<u>Radeon R9 290X / 390X</u>	8389	123	38.12	\$220.10*
<u>Radeon Pro 5500 XT</u>	8289	124	NA	NA
<u>Radeon R9 295X2</u>	8280	125	16.59	\$499.10*
<u>15FF</u>	8229	126	NA	NA
<u>GeForce GTX 1060 (Mobile)</u>	8160	127	NA	NA
<u>Radeon R9 290 / 390</u>	8150	128	45.45	\$179.32*
<u>GeForce GTX 1060 with Max-Q Design</u>	8004	129	NA	NA
<u>Quadro K6000</u>	8003	130	69.03	\$115.93
<u>Radeon RX 470</u>	7985	131	79.87	\$99.99*
<u>GeForce GTX 780</u>	7972	132	61.33	\$129.99*
<u>Quadro M5500</u>	7915	133	NA	NA
<u>Radeon RX 580 2048SP</u>	7914	134	NA	NA
<u>Quadro P3200</u>	7897	135	NA	NA
<u>Radeon RX 580X</u>	7798	136	NA	NA
<u>Radeon Pro 5300</u>	7771	137	NA	NA
<u>Radeon Pro 580</u>	7753	138	NA	NA
<u>FirePro W9100</u>	7750	139	2.16	\$3,593.10*
<u>GeForce GTX 1650</u>	7733	140	55.24	\$139.99
<u>Radeon RX 5600M</u>	7711	141	NA	NA
<u>Tesla M60</u>	7691	142	5.51	\$1,395.00*

<u>Tesla M6</u>	7624	143	NA	NA
Nazwa karty wideo	Passmark G3D Mark	Ranga (niższa jest	Wartość karty wideo	Cena (USD)
<u>Radeon Pro 580V</u>	7443	146	11.45	\$649.99
<u>GeForce GTX 980M</u>	7398	147	25.51	\$289.99*
Videocard Name	Passmark G3D Mark (higher is better)	Rank (lower is better)	Videocard Value (higher is better)	Price (USD)

 **Karta graficzna** ▼

<u>Quadro T2000 with Max-Q Design</u>	7314	148	NA	NA
<u>Tesla P100-PCIE-16GB</u>	7225	149	NA	NA
<u>FirePro W8100</u>	7133	150	6.41	\$1,112.18*
<u>Quadro P2000</u>	7090	151	15.25	\$464.90*
<u>Ryzen 7 4800HS with Radeon Graphics</u>	6999	-1	NA	NA
<u>Quadro T2000</u>	6971	152	NA	NA
<u>GeForce GTX 1650 (Mobile)</u>	6968	153	NA	NA
<u>Radeon RX 570</u>	6967	154	35.73	\$194.99
<u>Quadro P3000</u>	6895	155	NA	NA
<u>Quadro M5000M</u>	6863	156	13.73	\$499.95*
<u>Radeon RX Vega M GH</u>	6789	157	NA	NA
<u>Radeon Pro 5500M</u>	6748	158	NA	NA
<u>Quadro M4000M</u>	6707	159	NA	NA
<u>GeForce GTX 970XM FORCE</u>	6706	160	NA	NA
<u>GeForce GTX 1060 5GB</u>	6696	161	NA	NA
<u>Quadro T1000 with Max-Q Design</u>	6616	162	NA	NA
<u>Quadro T1000</u>	6545	163	NA	NA
<u>Quadro M4000</u>	6516	164	8.34	\$780.99*
<u>Radeon Ryzen 7 4800H</u>	6486	165	NA	NA
<u>GeForce GTX 1050 Ti</u>	6345	166	39.66	\$159.99
<u>Radeon Pro 570</u>	6336	167	NA	NA
<u>FirePro S7150</u>	6276	168	2.13	\$2,940.21*
<u>GeForce GTX 1650 Ti with Max-Q Design</u>	6261	169	NA	NA
<u>Radeon R9 280X</u>	6219	170	NA	NA
<u>Radeon R9 380</u>	6215	171	69.07	\$89.99*
<u>Radeon R9 380X</u>	6164	172	13.85	\$445.00*
<u>Radeon Pro WX Vega M GL</u>	6049	173	NA	NA
<u>GeForce GTX 960</u>	6015	174	53.11	\$113.27*

<u>Quadro K5200</u>	5946	175	8.75	\$679.28*
Nazwa karty wideo	Passmark G3D Mark	Ranga (niższa jest)	Wartość karty wideo	Cena (USD)
<u>GeForce GTX 1050 Ti (Mobile)</u>	5918	178	NA	NA
<u>FirePro W9000</u>	5907	179	1.72	\$3,443.99*
<u>GeForce GTX 770</u>	5882	180	53.50	\$109.95*
<u>GeForce GTX 970M</u>	5853	181	27.88	\$209.99*

 **Karta graficzna** ▼

<u>GeForce GTX 1650 with Max-Q Design</u>	5772	182	NA	NA
<u>GeForce GTX 690</u>	5764	183	21.83	\$264.10*
<u>GeForce GTX 1050 Ti with Max-Q Design</u>	5613	184	NA	NA
<u>Radeon Pro 5300M</u>	5602	185	NA	NA
<u>Radeon HD 7990</u>	5565	186	5.62	\$990.44*
<u>Radeon R9 285 / 380</u>	5549	187	12.33	\$449.99*
<u>Radeon R9 280</u>	5545	188	NA	NA
<u>GRID M60-8A</u>	5523	189	NA	NA
<u>GeForce GTX 680</u>	5506	190	30.59	\$179.99*
<u>Quadro M3000M</u>	5488	191	34.31	\$159.95*
<u>Radeon Pro WX 5100</u>	5438	192	12.09	\$449.99*
<u>GeForce GTX 950</u>	5382	193	62.59	\$86.00*
<u>GeForce GTX 670</u>	5328	194	35.76	\$149.00*
<u>GRID M60-2Q</u>	5291	195	NA	NA
Videocard Name	Passmark G3D Mark (higher is better)	Rank (lower is better)	Videocard Value (higher is better)	Price (USD)
<u>GeForce GTX 760 Ti OEM</u>	5253	196	NA	NA
<u>Radeon HD 7970 / R9 280X</u>	5247	197	41.65	\$125.99*
<u>GeForce GTX 1050</u>	5242	198	29.13	\$179.99*
<u>FirePro S10000</u>	5235	199	NA	NA
<u>Radeon HD 8990</u>	5214	200	NA	NA
<u>Q12U-1</u>	5164	201	NA	NA
<u>Radeon R9 M295X</u>	5150	202	NA	NA
<u>GeForce GTX 760 Ti</u>	5118	203	17.21	\$297.50*
<u>T500</u>	5069	-1	NA	NA
<u>FirePro S9000</u>	5059	204	NA	NA
<u>Radeon R9 M395</u>	5023	205	NA	NA
<u>P106-100</u>	5022	206	NA	NA
<u>FirePro W7100</u>	4974	207	17.15	\$289.99*

<u>EIZO Quadro MED-XN51LP</u> Nazwa karty wideo	Passmark G3D 4955 Mark (wyższy jest	Ranga 206 (niższa jest	Wartość karty NA Wideo (im wyższa	NA Cena (USD)
<u>Radeon Sky 500</u>	4889	210	NA	NA
<u>Quadro P2000 with Max-Q Design</u>	4874	211	NA	NA
<u>Radeon R9 270X</u>	4859	212	32.40	\$149.99*
<u>Radeon R9 M485X</u>	4842	213	NA	NA

 **Karta graficzna** ▼

<u>Radeon R9 M395X</u>	4775	214	NA	NA
<u>GeForce GTX 760</u>	4767	215	29.74	\$160.32*
<u>Radeon HD 7950 / R9 280</u>	4764	216	22.69	\$210.01*
<u>GRID P40-24Q</u>	4727	217	NA	NA
<u>Radeon R9 370</u>	4722	218	NA	NA
<u>Radeon Pro WX 7130</u>	4710	219	NA	NA
<u>Radeon Pro Vega 16</u>	4682	220	NA	NA
<u>Radeon HD 7870</u>	4677	221	31.82	\$147.00*
<u>B8DKMDAP</u>	4557	222	NA	NA
<u>Radeon Pro 465</u>	4537	223	NA	NA
<u>GeForce GTX 580</u>	4520	224	31.11	\$145.32*
<u>Quadro M2200</u>	4497	225	17.99	\$249.99*
<u>FirePro W7000 Adapter</u>	4492	226	NA	NA
<u>Radeon HD 7870 XT</u>	4469	227	NA	NA
<u>GeForce GTX 1050 (Mobile)</u>	4461	228	NA	NA
<u>Radeon R7 370</u>	4459	229	NA	NA
<u>GRID M60-1B</u>	4456	230	NA	NA
<u>P104-100</u>	4449	-1	14.83	\$299.99*
<u>Citrix Indirect Display Adapter</u>	4446	231	NA	NA
<u>GRID P6-4Q</u>	4429	232	NA	NA
<u>Quadro P1000</u>	4414	233	11.93	\$369.99
<u>Radeon R9 M390X</u>	4356	234	NA	NA
<u>GeForce GTX 660 Ti</u>	4351	235	8.94	\$486.68*
<u>Barco MXRT 7500</u>	4319	236	NA	NA
<u>Quadro K4200</u>	4296	237	17.90	\$239.99*
<u>GRID P40-2Q</u>	4287	238	NA	NA
<u>GRID RTX6000P-4Q</u>	4283	-1	NA	NA
<u>GRID T4-8Q</u>	4283	-1	NA	NA

<u>GRID T4-4Q</u>	4284	-1	NA	NA
Nazwa karty wideo GeForce GTX 680MX	Passmark G3D Mark	Ranga (niższa jest lepsza)	Wartość karty wideo (niższa jest lepsza)	Cena (USD)

Karta graficzna ▼

	(higher is better)	(lower is better)	(higher is better)	(USD)
<u>FirePro W7000</u>	4265	240	29.21	\$146.02*
<u>Radeon R9 270 / R7 370</u>	4259	241	25.90	\$164.47*
<u>GRID M60-1Q</u>	4250	242	NA	NA

<u>GeForce GTX 775M</u>	4222	243	NA	NA
<u>Radeon R9 270</u>	4212	244	NA	NA
<u>FirePro S7000</u>	4166	245	NA	NA
<u>GRID V100D-8Q</u>	4155	246	NA	NA
<u>Radeon RX 460</u>	4117	247	15.02	\$274.10*
<u>GeForce GTX 880M</u>	4091	248	NA	NA
<u>GeForce GTX 480</u>	4051	249	7.00	\$579.00*
<u>GRID GTX P40-6</u>	4043	-1	NA	NA
<u>GeForce GTX 1050 with Max-Q Design</u>	4029	250	NA	NA
<u>Radeon HD 7800-serie</u>	4029	251	NA	NA
<u>GRID P6-2Q</u>	4000	252	NA	NA
<u>GeForce GTX 965M</u>	3987	253	NA	NA
<u>Quadro M2000</u>	3979	254	13.31	\$298.99*
<u>Radeon RX 5500M</u>	3965	255	NA	NA
<u>GeForce GTX 660</u>	3936	256	31.50	\$124.97*
<u>GeForce GTX 750 Ti</u>	3928	257	25.29	\$155.32*
<u>FirePro S9050</u>	3911	-1	NA	NA
<u>Quadro K5000</u>	3903	258	10.14	\$384.98*
<u>Quadro K2200M</u>	3893	259	31.16	\$124.95*
<u>GRID M60-8Q</u>	3883	260	NA	NA
<u>Radeon HD 8970M</u>	3876	261	27.69	\$139.99*
<u>FirePro W7170M</u>	3849	262	NA	NA
<u>GRID RTX8000P-2Q</u>	3843	-1	NA	NA
<u>GRID P100-8Q</u>	3841	263	NA	NA
<u>GRID M60-4Q</u>	3831	264	NA	NA
<u>GeForce GTX 570</u>	3826	265	12.81	\$298.68*
<u>Radeon HD 7850</u>	3750	266	50.01	\$75.00*
<u>Radeon Pro WX 4100</u>	3716	267	13.52	\$274.99

<u>GeForce GTX 780M</u>	3711	268	19.54	\$189.99*
Nazwa karty wideo	Passmark G3D Mark	Ranga (niższa jest)	Wartość karty wideo	Cena (USD)
<u>Quadro P620</u>	3642	271	16.94	\$214.99
<u>GeForce MX450</u>	3623	272	NA	NA
<u>Radeon HD 7970M</u>	3619	273	NA	NA
<u>Quadro M2000M</u>	3606	274	12.88	\$279.95*

 Karta graficzna ▼

<u>GeForce GTX 680M KY_Bullet Edition</u>	3568	275	NA	NA
<u>GRID M6-8Q</u>	3568	276	NA	NA
<u>Quadro M1200</u>	3552	277	NA	NA
<u>Quadro K2200</u>	3537	278	28.72	\$123.18*
<u>Radeon RX 560X</u>	3520	279	NA	NA
<u>Tesla C2050</u>	3515	280	13.02	\$269.99*
<u>Quadro 7000</u>	3505	281	NA	NA
<u>Tesla M10</u>	3490	282	1.09	\$3,202.21*
<u>GeForce GTX 960M</u>	3487	283	2.98	\$1,169.00*
<u>Radeon Pro 560</u>	3475	284	NA	NA
<u>Radeon RX Vega M GL</u>	3472	285	NA	NA
Videocard Name	Passmark G3D Mark (higher is better)	Rank (lower is better)	Videocard Value (higher is better)	Price (USD)
<u>FirePro W8000</u>	3453	286	3.29	\$1,048.99*
<u>Radeon Pro 460</u>	3452	287	NA	NA
<u>Tesla C2050 / C2070</u>	3428	288	NA	NA
<u>GeForce GTX 870M</u>	3408	289	NA	NA
<u>GeForce GTX 750</u>	3404	290	26.19	\$129.99*
<u>Radeon R9 M470X</u>	3400	291	NA	NA
<u>Quadro P600</u>	3396	292	14.09	\$241.04*
<u>Radeon E8870PCle</u>	3368	294	NA	NA
<u>Radeon HD8970M</u>	3368	293	NA	NA
<u>GeForce GTX 590</u>	3365	295	18.29	\$184.00*
<u>GRID P40-2B</u>	3354	296	NA	NA
<u>GRID M10-1Q</u>	3351	297	NA	NA
<u>Radeon R9 M290X</u>	3350	298	NA	NA
<u>GeForce GTX 650 Ti BOOST</u>	3321	299	NA	NA
<u>Tesla C2070</u>	3274	300	NA	NA
<u>GeForce 770M</u>	3245	301	18.34	\$176.99*

 Karta graficzna ▼

<u>GeForce GTX 470</u> Nazwa karty wideo	Passmark G3D 3225 Mark (wyższy jest	Ranga 302 (niższa jest	Wartość karty 6.18 wideo (im wyższa	\$522.01* Cena (USD)
<u>Radeon R9 M380</u>	3188	304	NA	NA
<u>GeForce GTX 860M</u>	3177	306	NA	NA
<u>GRID K520</u>	3177	305	<u>4.24</u>	<u>\$749.95*</u>
<u>GRID K2</u>	3176	307	<u>0.74</u>	<u>\$4,282.83</u>

<u>RadeonT RX 5500M</u>	3165	308	NA	NA
<u>FirePro V7000</u>	3161	309	NA	NA
<u>Radeon Pro 555</u>	3140	310	NA	NA
<u>Radeon R7 260X</u>	3123	311	<u>23.61</u>	<u>\$132.28*</u>
<u>Tesla C2075</u>	3118	312	<u>9.16</u>	<u>\$340.50*</u>
<u>Radeon Pro 455</u>	3112	313	<u>6.93</u>	<u>\$449.00*</u>
<u>Intel G35 Express</u>	3090	314	NA	NA
<u>Radeon HD 7790</u>	3090	315	<u>17.14</u>	<u>\$180.32*</u>
<u>Quadro K5100M</u>	3081	316	<u>10.78</u>	<u>\$285.99*</u>
<u>Radeon R7 360</u>	3080	317	<u>24.64</u>	<u>\$125.00*</u>
<u>GeForce GTX 560 Ti</u>	3059	318	<u>37.49</u>	<u>\$81.60*</u>
<u>GeForce GTX 680M</u>	3052	319	<u>22.44</u>	<u>\$135.99*</u>
<u>Quadro M1000M</u>	3032	320	<u>35.27</u>	<u>\$85.99*</u>
<u>Radeon R9 360</u>	3031	321	<u>5.84</u>	<u>\$519.00*</u>
<u>Radeon R9 260</u>	3018	322	NA	NA
<u>Quadro K5000M</u>	2987	323	<u>7.67</u>	<u>\$389.25*</u>
<u>FirePro W5000</u>	2959	324	<u>17.42</u>	<u>\$169.89*</u>
<u>GeForce MX350</u>	2953	325	NA	NA
<u>GRID K260Q</u>	2940	326	NA	NA
<u>Radeon HD 6990</u>	2932	327	<u>18.33</u>	<u>\$159.99*</u>
<u>FirePro W5100</u>	2923	328	<u>10.47</u>	<u>\$279.13*</u>
<u>Radeon R7 260</u>	2891	329	<u>32.13</u>	<u>\$89.99*</u>
<u>Radeon HD 6970</u>	2882	330	<u>48.04</u>	<u>\$59.99*</u>
<u>Ryzen 7 PRO 4700G with Radeon Graphics</u>	2879	-1	NA	NA
<u>Quadro K1200</u>	2875	331	<u>15.06</u>	<u>\$190.89*</u>
<u>Intel Iris Xe</u>	2872	332	NA	NA
<u>Radeon Pro V340 MxGPU</u>	2853	333	NA	NA
Videocard Name	Passmark G3D Mark	Rank (Lower is better)	Videocard Value (Higher is better)	Price (USD)

Nazwa karty wideo	Marka	PassMark 3D (higher is better)	Ranga (lower is better) (niższa jest)	Wartość karty wideo (higher is better) (wyższa)	Cena (USD)
<u>Quadro M620</u>	2829	334	NA	NA	
<u>Radeon Pro W5500M</u>	2821	336	NA	NA	
<u>FirePro 3D V9800</u>	2811	337	1.13	\$2,499.00*	
<u>Radeon RX 550</u>	2770	338	31.13	\$88.99*	
<u>GeForce GTX 560</u>	2748	339	9.33	\$294.48*	

 **Karta graficzna** ▼

<u>FirePro W4300</u>	2734	340	11.39	\$239.99*
<u>FirePro V9800</u>	2726	341	NA	NA
<u>Radeon Pro 450</u>	2722	342	NA	NA
<u>Radeon Ryzen 3 PRO 4350G</u>	2715	343	NA	NA
<u>Ryzen 9 4900H with Radeon Graphics</u>	2713	-1	NA	NA
<u>Quadro 6000</u>	2707	344	0.69	\$3,940.56
<u>GRID T4-1Q</u>	2702	345	NA	NA
<u>Quadro K4000</u>	2702	346	15.36	\$175.99*
<u>Barco MXRT 5500</u>	2701	347	NA	NA
<u>Radeon HD 6950</u>	2678	348	18.06	\$148.32*
<u>GeForce MX330</u>	2662	349	NA	NA
<u>FirePro M6100 FireGL V</u>	2656	350	NA	NA
<u>GeForce GTX 465</u>	2653	352	10.08	\$263.28*
<u>GRID M10-2Q</u>	2653	351	NA	NA
<u>Ryzen 7 Pro 4750G with Radeon Graphics</u>	2652	353	NA	NA
<u>FirePro R5000</u>	2646	354	24.06	\$109.99*
<u>GeForce GTX 950M</u>	2639	355	4.65	\$567.00*
<u>MONSTER GeForce GTX 675M</u>	2637	356	NA	NA
<u>Ryzen 7 PRO 4750GE with Radeon Graphics</u>	2626	357	NA	NA
<u>GeForce GT 1030</u>	2617	358	30.80	\$84.99
<u>GRID M10-8Q</u>	2606	359	NA	NA
<u>Radeon Ryzen 7 PRO 4750G</u>	2605	360	NA	NA
<u>Intel UHD P630</u>	2602	361	NA	NA
<u>GeForce GTX 850M</u>	2588	362	NA	NA
<u>Radeon Pro WX 3100</u>	2588	363	NA	NA
<u>GRID K240Q</u>	2578	364	NA	NA
<u>GeForce MX250</u>	2567	365	NA	NA
<u>Radeon Pro WX 3200</u>	2559	366	11.13	\$229.99

Radeon RX 5300M Nazwa karty wideo	Passmark G3D Mark (wyższy jest)	Ranga 367 (niższa jest)	Wartość karty Wideo (im wyższa)	Cena (USD)
Radeon HD 6850 X2	2534	369	NA	NA
FireStream 9370	2528	370	NA	NA
N18E-Q1	2525	371	NA	NA
Quadro K4100M	2521	372	12.73	\$198.02*

 **Karta graficzna** ▼

Radeon Ryzen 7 4800U	2502	373	NA	NA
Ryzen 7 4700GE with Radeon Graphics	2496	374	NA	NA
FirePro 3D V8800	2437	375	5.74	\$424.99*
Radeon R9 M470	2435	376	NA	NA
GeForce GTX 950A	2432	377	NA	NA
GRID M10-2B	2416	378	NA	NA
GeForce GTX 960A	2410	379	NA	NA
Ryzen 3 4300GE with Radeon Graphics	2402	-1	NA	NA
Radeon RX Vega 11 PRD	2401	380	NA	NA
Videocard Name	Passmark G3D Mark (higher is better)	Rank (lower is better)	Videocard Value (higher is better)	Price (USD)
GeForce GTX 485M	2400	381	NA	NA
Radeon Ryzen 5 PRO 4650G	2394	382	NA	NA
Ryzen 5 Pro 4650G with Radeon Graphics	2375	383	NA	NA
GeForce MX150	2365	384	NA	NA
GRID K280Q	2362	385	NA	NA
Radeon HD 8950	2348	386	NA	NA
Radeon Ryzen 7 4700G	2345	387	NA	NA
Ryzen 7 4800U with Radeon Graphics	2344	388	NA	NA
Ryzen 7 Extreme Edition	2331	389	NA	NA
P106-090	2327	390	NA	NA
Quadro K3100M	2315	391	5.79	\$399.95*
GRID M10-1B	2309	392	NA	NA
Ryzen 5 PRO 4400G with Radeon Graphics	2305	393	NA	NA
Radeon Pro WX 4130	2303	394	NA	NA
FirePro V7900	2293	395	15.92	\$144.04*
GeForce GTX 460	2284	396	13.46	\$169.71*
GeForce GTX 580M	2279	397	9.17	\$248.68*
Radeon RX 550X	2274	398	NA	NA

<u>Καθεστώς ΚΑ</u>	<u>Passmark G3D</u>	<u>Rank</u>	<u>Wartość karty</u>	<u>NA</u>
<u>Nazwa karty wideo</u>	<u>Mark</u>	<u>(niższa jest</u>	<u>wideo</u>	<u>Cena</u>
<u>Radeon HD 6970M</u>	2279	396	10.51	\$245.99*
<u>FirePro V8800</u>	2267	-1	NA	NA
<u>Radeon HD 5870</u>	2262	401	7.83	\$289.00*
<u>Quadro K620</u>	2259	402	16.28	\$138.83*
<u>Radeon Ryzen 5 4600G</u>	2243	403	NA	NA
<u>Radeon R9 M385</u>	2230	404	NA	NA
<u>Ryzen 7 4700G with Radeon Graphics</u>	2227	405	NA	NA
<u>GRID P100-1B</u>	2223	406	NA	NA
<u>Radeon HD 5970</u>	2219	407	6.73	\$329.99*
<u>Radeon HD 6870</u>	2210	408	14.74	\$150.00*
<u>Ryzen 3 PRO 4350GE with Radeon Graphics</u>	2210	409	NA	NA
<u>Quadro P520</u>	2193	410	1.46	\$1,499.00*
<u>Radeon HD 7770</u>	2190	411	15.07	\$145.32*
<u>RadeonT R7 450</u>	2184	412	NA	NA
<u>GeForce GTX 745</u>	2177	413	17.56	\$124.04*
<u>Ryzen 3 Pro 4350G with Radeon Graphics</u>	2171	414	NA	NA
<u>Intel Iris Pro P580</u>	2168	415	NA	NA
<u>Quadro M600M</u>	2142	416	20.80	\$102.99*
<u>Radeon RX Vega 11</u>	2128	417	NA	NA
<u>Radeon TM R9 A360</u>	2105	418	NA	NA
<u>FirePro M5100</u>	2102	419	NA	NA
<u>Ryzen 7 4800H with Radeon Graphics</u>	2101	420	NA	NA
<u>GeForce GTX 460 v2</u>	2091	421	10.46	\$199.99*
<u>GeForce GTX 560 SE</u>	2088	422	23.21	\$89.99*
<u>Ryzen 5 PRO 4650GE with Radeon Graphics</u>	2086	423	NA	NA
<u>Radeon Ryzen 7 PRO 4750U</u>	2077	424	NA	NA
<u>GRID M6-1Q</u>	2069	425	NA	NA
<u>Ryzen 5 4600G with Radeon Graphics</u>	2061	426	NA	NA
<u>Quadro 5000M</u>	2059	427	NA	NA
<u>FirePro M6100</u>	2054	428	NA	NA
Videocard Name	Passmark G3D Mark (higher is better)	Rank (lower is better)	Videocard Value (higher is better)	Price (USD)
<u>GeForce GTX 480M</u>	2050	429	NA	NA


Karta graficzna ▼

<u>GeForce GTX 675M</u> Nazwa karty wideo	Passmark G3D 2047 Mark (wyższy jest)	Ranga (niższa jest)	Wartość karty NA wideo (im wyższa)	NA Cena (USD)
<u>Ryzen 7 4700U with Radeon Graphics</u>	2032	432	NA	NA
<u>FirePro V7800</u>	2030	434	NA	NA
<u>Quadro M520</u>	2030	433	NA	NA
<u>Ryzen 7 PRO 4750U with Radeon Graphics</u>	2027	435	NA	NA

 **Karta graficzna** ▼

<u>Quadro K4000M</u>	2021	436	3.37	\$599.99*
<u>Quadro 5000</u>	2008	437	0.87	\$2,315.99
<u>Ryzen 5 PRO 4500U with Radeon Graphics</u>	2007	438	NA	NA
<u>GeForce GT 645</u>	2005	439	NA	NA
<u>GeForce 945M</u>	2004	440	NA	NA
<u>Quadro 5010M</u>	2000	441	8.48	\$235.95*
<u>Radeon HD 6850</u>	1987	442	12.02	\$165.32*
<u>Radeon R7 + R7 350 Dual</u>	1982	443	NA	NA
<u>Radeon HD 5850</u>	1973	445	24.67	\$79.99*
<u>Radeon Ryzen 7 4700U</u>	1973	444	NA	NA
<u>GeForce GTX 675MX</u>	1972	446	NA	NA
<u>GeForce GTX 460 SE</u>	1970	447	12.32	\$159.99*
<u>Radeon R7 450</u>	1968	448	37.50	\$52.49*
<u>Radeon R9 350</u>	1963	449	18.91	\$103.85*
<u>Radeon R7 + HD 7700 Dual</u>	1962	450	NA	NA
<u>GeForce GTX 765M</u>	1960	451	NA	NA
<u>Radeon HD 7660D + HD 7700 Dual</u>	1958	453	NA	NA
<u>Ryzen 5 4600U with Radeon Graphics</u>	1958	452	NA	NA
<u>GeForce GTX 470M</u>	1949	454	NA	NA
<u>GeForce MX230</u>	1942	455	NA	NA
<u>Radeon Ryzen 5 4600H</u>	1939	456	NA	NA
<u>Ryzen 5 4600H with Radeon Graphics</u>	1935	457	NA	NA
<u>GeForce MX130</u>	1929	458	NA	NA
<u>Radeon R9 M385X</u>	1929	459	NA	NA
<u>GeForce GTX 670MX</u>	1928	460	NA	NA
<u>Radeon Ryzen 5 4500U</u>	1928	461	NA	NA
<u>Radeon RX 570X</u>	1923	462	NA	NA
<u>Radeon HD 7560D + 7700 Dual</u>	1919	463	NA	NA

<u>GeForce GTX 645</u> Nazwa karty wideo	Passmark G3D Mark (wyższy jest)	Ranga (niższa jest)	Wartość karty Wideo (im wyższa)	Cena (USD)
<u>Ryzen 3 4300G with Radeon Graphics</u>	1902	466	NA	NA
<u>Radeon HD 7700-serie</u>	1899	467	NA	NA
<u>Radeon HD 8670D + HD 7700 Dual</u>	1892	468	NA	NA
<u>Intel Iris Plus</u>	1868	469	NA	NA

 **Karta graficzna** ▼

<u>FirePro 3D V7800</u>	1867	470	3.11	\$599.99*
<u>GeForce 945A</u>	1852	472	NA	NA
<u>Intel UHD</u>	1852	471	NA	NA
<u>Radeon R9 M375X</u>	1849	473	NA	NA
<u>Radeon Vega 11</u>	1849	474	NA	NA
<u>Radeon RX 540</u>	1845	475	NA	NA
<u>GeForce GTX 570M</u>	1844	476	NA	NA
<u>FirePro M5100 FireGL V</u>	1839	477	NA	NA
Videocard Name	Passmark G3D Mark (higher is better)	Rank (lower is better)	Videocard Value (higher is better)	Price (USD)
<u>GRID M60-0B</u>	1838	478	NA	NA
<u>Radeon HD 8570D + HD 7700 Dual</u>	1834	479	NA	NA
<u>MxGPU</u>	1826	480	NA	NA
<u>FirePro M6000</u>	1820	482	NA	NA
<u>Radeon Ryzen 5 PRO 4650GE</u>	1820	483	NA	NA
<u>RadeonT 540X</u>	1820	481	NA	NA
<u>Ryzen 5 4500U with Radeon Graphics</u>	1816	484	NA	NA
<u>Matrox C900 PCIe x16</u>	1812	485	NA	NA
<u>RadeonT RX 560X</u>	1809	486	NA	NA
<u>GeForce GTX 555</u>	1807	487	NA	NA
<u>Radeon Pro WX 4150</u>	1805	488	NA	NA
<u>Intel Iris Plus 655</u>	1803	489	NA	NA
<u>Radeon R9 M275X</u>	1801	490	NA	NA
<u>Radeon HD 8870M / R9 M270X / M370X</u>	1799	491	NA	NA
<u>Ryzen 3 PRO 4200G with Radeon Graphics</u>	1798	492	NA	NA
<u>GeForce GTX 670M</u>	1794	494	NA	NA
<u>Intel Iris 650</u>	1794	493	NA	NA
<u>Radeon HD 8670D + 7700 Dual</u>	1788	495	NA	NA
<u>Ryzen 3 PRO 4200GE with Radeon</u>	1788	495	NA	NA

<u>Ryzen 5 PRO 4200G with Radeon Graphics</u> Nazwa karty wideo	1703 Passmark G3D Mark (wyższy jest	490 Ranga (niższa jest	NA Wartość karty wideo (im wyższa	NA Cena (USD)
<u>GeForce GTX 650</u>	1758	498	19.68	\$89.35*
<u>Radeon HD 5830</u>	1757	499	10.99	\$159.99*
<u>Radeon Ryzen 5 PRO 4650U</u>	1749	500	NA	NA
<u>Intel Iris Plus 645</u>	1747	501	NA	NA

Karta graficzna ▼

<u>Radeon R9 M360</u>	1732	502	NA	NA
<u>Firepro W5170M</u>	1727	503	NA	NA
<u>FirePro W600</u>	1725	504	4.30	\$400.99*
<u>Quadro P500</u>	1719	505	NA	NA
<u>Ryzen 5 PRO 4650U with Radeon Graphics</u>	1695	506	NA	NA
<u>GeForce GTX 760M</u>	1692	507	NA	NA
<u>Radeon R7 M465X</u>	1690	508	NA	NA
<u>Radeon RX Vega 11 Processor</u>	1684	-1	NA	NA
<u>Radeon Pro WX 2100</u>	1675	509	NA	NA
<u>Radeon RX Vega11</u>	1672	510	NA	NA
<u>FirePro M4000 Mobility Pro</u>	1666	511	NA	NA
<u>Radeon Vega 9</u>	1665	512	NA	NA
<u>FirePro M4000</u>	1658	513	NA	NA
<u>Quadro P400</u>	1653	514	13.90	\$118.99
<u>Radeon HD HD7850M</u>	1651	515	NA	NA
<u>Radeon HD 7750</u>	1648	516	7.23	\$227.99
<u>Radeon HD 8870M</u>	1638	517	NA	NA
<u>Quadro K2000D</u>	1625	518	3.90	\$416.51*
<u>GeForce GT 755M</u>	1621	519	NA	NA
<u>Ryzen 7 2700U with Radeon Vega</u>	1617	520	NA	NA
<u>Intel Iris Plus 650</u>	1610	521	NA	NA
<u>Quadro K3000M</u>	1603	523	10.35	\$155.00*
<u>Seria Radeon HD 7700</u>	1603	522	NA	NA
<u>FirePro W6150M</u>	1586	-1	NA	NA
<u>Radeon RX Vega 8</u>	1586	524	NA	NA
Videocard Name	Passmark G3D Mark (higher is better)	Rank (lower is better)	Videocard Value (higher is better)	Price (USD)
<u>Radeon Vega 8</u>	1581	525	12.46	\$126.86*
<u>Radeon R9 M360</u>	1577	526	NA	NA

<u>Nazwa karty wideo</u>	<u>Passmark G3D</u>	<u>Ranga</u>	<u>Wartość karty wideo</u>	<u>Cena</u>
<u>Radeon R9 M275X / M375</u>	1574	nizsza jest	NA	NA
<u>Radeon HD 6790</u>	1571	529	24.17	\$64.99*
<u>GeForce GTX 550 Ti</u>	1566	530	11.94	\$131.28*
<u>GeForce GTX 285</u>	1555	531	8.64	\$179.99*
<u>Radeon HD 7560D + HD 6670 Dual</u>	1554	532	NA	NA

 **Karta graficzna** ▼

<u>Radeon Vega 10</u>	1551	533	NA	NA
<u>Radeon HD 8470D + HD 7500 Dual</u>	1545	534	NA	NA
<u>Ryzen 3 PRO 4300U with Radeon Graphics</u>	1542	535	NA	NA
<u>FirePro V8700</u>	1538	536	NA	NA
<u>Ryzen 3 PRO 4450U with Radeon Graphics</u>	1538	537	NA	NA
<u>GeForce 940MX</u>	1533	538	NA	NA
<u>GeForce GT 740</u>	1531	539	9.93	\$154.32*
<u>Radeon RX Vega 10</u>	1524	540	NA	NA
<u>Radeon HD 4890</u>	1522	541	13.84	\$109.99*
<u>Radeon HD 7870M</u>	1507	542	NA	NA
<u>FirePro W4100</u>	1506	543	10.05	\$149.86*
<u>Ryzen 5 2500U with Radeon Vega</u>	1503	544	NA	NA
<u>Radeon HD 6670 + 7660D Dual</u>	1492	545	NA	NA
<u>GeForce MX110</u>	1487	546	NA	NA
<u>Embedded Radeon E9173</u>	1484	548	NA	NA
<u>Radeon HD 7660D + HD 6670 Dual</u>	1484	547	NA	NA
<u>Radeon R9 M365X</u>	1481	549	NA	NA
<u>Radeon Ryzen 3 4300U</u>	1479	550	NA	NA
<u>Quadro 4000</u>	1475	551	1.63	\$905.57*
<u>Radeon Vega 8 Mobile</u>	1463	552	NA	NA
<u>GeForce GTX 275</u>	1462	553	12.19	\$119.99*
<u>Intel Iris Pro Graphics 6200</u>	1461	554	NA	NA
<u>Radeon Vega 10 Mobile</u>	1453	555	NA	NA
<u>FirePro W5130M</u>	1449	556	NA	NA
<u>Radeon R7 M380</u>	1446	557	NA	NA
<u>Radeon R9 M270X</u>	1444	558	NA	NA
<u>Ryzen 5 PRO 4400GE with Radeon Graphics</u>	1441	559	NA	NA

Intel UHD 630 Nazwa karty wideo	Passmark G3D 1440 Mark (wyższy jest)	Rank (niższa jest)	Wartość karty NA Wideo (im wyższa)	NA Cena (USD)
Radeon HD 7560D + 7670 Dual	1426	562	NA	NA
Intel Iris Pro P6300	1418	563	NA	NA
Radeon R7 M370	1417	564	NA	NA
Radeon 550X	1412	565	NA	NA

Karta graficzna ▼

Radeon Pro WX 4170	1409	566	NA	NA
GeForce GTX 660M	1398	567	17.70	\$78.99*
Radeon 540X	1385	568	NA	NA
GeForce 845M	1383	569	NA	NA
Radeon HD 7560D + HD 7670 Dual	1380	570	NA	NA
Radeon R7 PRO A12-8870	1375	571	NA	NA
Quadro K2100M	1372	573	2.50	\$550.00*
Radeon HD 7850M	1372	572	NA	NA
Videocard Name	Passmark G3D Mark (higher is better)	Rank (lower is better)	Videocard Value (higher is better)	Price (USD)
Radeon RX 640	1371	574	NA	NA
FirePro M40003	1364	576	NA	NA
Radeon R9 M370X	1364	575	NA	NA
Radeon HD 8670D + 6670 Dual	1361	577	NA	NA
Ryzen 3 4300U with Radeon Graphics	1360	578	NA	NA
Intel HD P530	1358	579	NA	NA
Radeon HD 5770	1356	580	3.67	\$369.22*
Intel Iris 550	1355	581	NA	NA
GeForce GT 750M	1352	582	NA	NA
Radeon 540	1349	583	NA	NA
Radeon HD 7560D + HD 7700 Dual	1346	584	NA	NA
Radeon HD 4870	1344	585	10.34	\$129.99*
FireStream 9270	1341	586	NA	NA
GeForce 930MX	1337	587	NA	NA
Radeon 625	1319	588	NA	NA
Radeon HD 8670D + HD 7600 Dual	1317	589	NA	NA
Intel Iris Plus 640	1315	590	NA	NA
FirePro M5950	1314	591	NA	NA
Radeon HD 4870 X2	1309	593	NA	NA


Karta graficzna ▼

<u>Radeon R7 PRO A8-8670E</u> Nazwa karty wideo	Passmark G3D Mark 1305 (wyższy jest)	Rank 592 (niższa jest)	Wartość karty NA Wideo (im wyższa)	NA Cena (USD)
<u>Radeon HD 8790M</u>	1305	596	NA	NA
<u>Tesla M2070-Q</u>	1305	595	NA	NA
<u>TENSOR 1.0 Driver Intel HD 630</u>	1299	597	NA	NA
<u>FirePro V5900</u>	1293	598	4.04	\$319.99*

<u>GeForce GTS 450</u>	1283	599	16.05	\$79.99*
<u>GeForce GTX 760A</u>	1281	600	NA	NA
<u>Radeon R7 A370</u>	1281	601	NA	NA
<u>GeForce GTX 560M</u>	1277	602	NA	NA
<u>Intel HD P630</u>	1276	603	NA	NA
<u>FirePro 3D V8750</u>	1271	604	1.03	\$1,230.99*
<u>Radeon Vega 6</u>	1271	605	0.71	\$1,799.99*
<u>FirePro M6000 Mobility Pro</u>	1269	606	NA	NA
<u>Quadro 4000M</u>	1264	607	13.90	\$91.01*
<u>Radeon 630</u>	1261	608	NA	NA
<u>Radeon HD 8570D + HD 6670 Dual</u>	1260	609	NA	NA
<u>Radeon HD 7560D + HD 7600 Dual</u>	1258	610	NA	NA
<u>Radeon R9 255</u>	1251	611	3.64	\$344.16*
<u>Intel Iris 540</u>	1248	612	NA	NA
<u>GeForce GPU</u>	1247	613	NA	NA
<u>Quadro FX 5800</u>	1241	614	6.94	\$178.89*
<u>Quadro 2000 D</u>	1239	615	NA	NA
<u>Radeon HD 8570D + 6570 Dual</u>	1239	616	NA	NA
<u>Radeon HD 6770</u>	1238	617	16.09	\$76.99*
<u>Radeon HD 7660D + 6670 Dual</u>	1238	618	NA	NA
<u>Radeon HD 7560D + HD 6570 Dual</u>	1237	619	NA	NA
<u>Radeon R7 + R5 340 Dual</u>	1234	620	NA	NA
<u>FirePro V5800</u>	1232	622	22.41	\$54.99*
<u>Radeon R7 + R7 250 Dual</u>	1232	621	NA	NA
Videocard Name	Passmark G3D Mark (higher is better)	Rank (lower is better)	Videocard Value (higher is better)	Price (USD)
<u>FirePro 3D V5800</u>	1231	623	3.33	\$369.99*
<u>GeForce 930A</u>	1227	624	NA	NA
<u>Radeon HD 8670D + HD 6670 Dual</u>	1221	625	NA	NA

<u>GeForce GTX 295</u> Nazwa karty wideo	Passmark G3D 1220 Mark (wyższy jest	Ranga 626 (niższa jest	Wartość karty 7.63 wideo (im wyższa	<u>\$159.99*</u> Cena (USD)
<u>GeForce GTX 260</u>	1209	628	<u>12.68</u>	<u>\$95.38*</u>
<u>FirePro 3D V8700</u>	1206	629	<u>6.03</u>	<u>\$199.99*</u>
<u>N16P-GX</u>	1204	630	NA	NA
<u>Radeon HD 7660D + 7540D Dual</u>	1204	632	NA	NA

 **Karta graficzna** ▼

<u>Radeon HD 7730</u>	1204	631	<u>24.09</u>	<u>\$49.99*</u>
<u>Radeon R7 250</u>	1200	633	<u>20.01</u>	<u>\$59.99*</u>
<u>Radeon HD 7750M</u>	1191	634	NA	NA
<u>Radeon R7 +8G</u>	1190	635	NA	NA
<u>GeForce GT 640</u>	1185	636	<u>7.18</u>	<u>\$165.00*</u>
<u>GeForce 840A</u>	1179	637	NA	NA
<u>GeForce GT 650M</u>	1169	638	NA	NA
<u>FireStream 9250</u>	1164	639	NA	NA
<u>Barco MXRT 5400</u>	1161	641	NA	NA
<u>Radeon HD 5750</u>	1161	640	<u>16.74</u>	<u>\$69.41*</u>
<u>Intel Coffee Lake UHD</u>	1158	643	NA	NA
<u>Intel HD 630</u>	1158	642	NA	NA
<u>GeForce 940A</u>	1144	644	NA	NA
<u>GeForce GT 745A</u>	1144	645	NA	NA
<u>Quadro K620M</u>	1141	646	NA	NA
<u>Radeon HD 8850M / R9 M265X</u>	1139	647	NA	NA
<u>GeForce GTX 460M</u>	1137	648	NA	NA
<u>Radeon R7 + R7 200 Dual</u>	1136	649	NA	NA
<u>Radeon HD 4850 X2</u>	1132	650	NA	NA
<u>Radeon HD 7560D + 6670 Dual</u>	1130	651	NA	NA
<u>Radeon R7 PRO A12-8870E</u>	1127	652	NA	NA
<u>Radeon HD 8650G + 7700M Dual</u>	1126	653	NA	NA
<u>RadeonT R5 430</u>	1123	654	NA	NA
<u>Radeon HD 7660D + 7500 Dual</u>	1121	655	NA	NA
<u>Radeon 535</u>	1116	656	NA	NA
<u>Radeon R7 A10-8850</u>	1114	658	NA	NA
<u>Radeon R9 M275</u>	1114	657	<u>1.59</u>	<u>\$699.99*</u>
<u>Quadro M500M</u>	1112	659	NA	NA

Radeon R7 430	1108	660	11.54	\$96.04*
Nazwa karty wideo	Passmark G3D Mark	Ranga (niższa jest)	Wartość karty wideo	Cena (USD)
Quadro 2100M	1100	666	NA	NA
Radeon HD 7660D + 6570 Dual	1100	665	NA	NA
Radeon R7 A10-9700E RADEON	1100	664	NA	NA
Radeon Vega 3 Mobile	1100	663	NA	NA

 **Karta graficzna** ▼

Radeon R5 PRO A6-9500 2C+6G	1096	667	NA	NA
Firepro W4190M	1094	668	NA	NA
GeForce GTX 850M - MODDED	1091	669	NA	NA
MIRRORV3	1080	670	NA	NA
Barco MXRT 5450	1079	671	NA	NA
Videocard Name	Passmark G3D Mark (higher is better)	Rank (lower is better)	Videocard Value (higher is better)	Price (USD)
GeForce 920MX	1073	672	NA	NA
Radeon HD 8450G + 8600/8700M Dual	1070	673	NA	NA
GeForce GT 545	1069	674	19.24	\$55.59*
Radeon R7 PRO A12-9800	1069	675	NA	NA
FirePro M4170	1065	676	NA	NA
Radeon R7 M350	1064	677	NA	NA
GeForce 840M	1062	678	NA	NA
Radeon HD 7660D + 7670 Dual	1061	679	NA	NA
Radeon HD 7520G + 7700M Dual	1060	680	NA	NA
Firepro M4100	1059	681	NA	NA
Radeon HD 6750	1055	682	21.11	\$49.99*
OPAL XT/GL	1053	683	NA	NA
Intel UHD Graphics 620	1050	684	NA	NA
Radeon HD 7670A	1050	685	NA	NA
GeForce GTX 850A	1049	686	NA	NA
Radeon R7 PRO A8-9600	1049	687	NA	NA
Radeon R7 A12-9730P RADEON	1047	688	NA	NA
Radeon R7 + R7 240 Dual	1045	689	NA	NA
Mobility Radeon HD 5870	1044	690	NA	NA
Radeon R7 Opteron X3421	1043	691	NA	NA
Radeon HD 8570D + 6670 Dual	1039	692	NA	NA
Radeon HD 8570D + HD 8570 Dual	1032	693	NA	NA

<u>Quadro K2000M</u> Nazwa karty wideo	Passmark G3D 1031 Mark (wyższy jest	Rank (niższa jest	Wartość karty 7.16 wideo (im wyższa	<u>\$144.04*</u> Cena (USD)
<u>Quadro 3000M</u>	1028	696	14.70	\$69.99*
<u>Radeon R7 + R5 330 Dual</u>	1028	697	NA	NA
<u>Radeon R9 A375</u>	1024	-1	NA	NA
<u>Radeon HD 8670D + R7 240 Dual</u>	1020	698	NA	NA

 **Karta graficzna** ▼

<u>Radeon R7 A10-9700 RADEON</u>	1019	699	NA	NA
<u>GeForce 930M</u>	1018	700	NA	NA
<u>Radeon HD 6700M</u>	1016	701	NA	NA
<u>Radeon R7 M460</u>	1016	702	NA	NA
<u>NVS 810</u>	1015	703	1.62	\$624.99*
<u>Intel Iris Pro 5200</u>	1014	704	NA	NA
<u>Radeon R5 A6-9500E 2C+4G</u>	1014	705	NA	NA
<u>Radeon HD 7690M XT</u>	1009	707	NA	NA
<u>Radeon R7 FX-9830P RADEON</u>	1009	706	NA	NA
<u>GeForce GT 745M</u>	1005	708	NA	NA
<u>GeForce 830A</u>	1004	709	NA	NA
<u>Radeon HD 7690M</u>	1003	710	NA	NA
<u>Radeon HD 7660G + HD 7500/7600 7500/7600 Dual</u>	1002	712	NA	NA
<u>Radeon R5 340</u>	1002	711	NA	NA
<u>GeForce GTX 280</u>	1000	713	1.91	\$522.78*
<u>Radeon HD 7660G + HD 7500M/7600M Dual</u>	999	716	NA	NA
<u>Radeon HD 8570D + R7 200 Dual</u>	999	715	NA	NA
<u>Radeon R7 A10-7870K</u>	999	714	NA	NA
<u>Radeon HD 7640G + HD 8750M Dual</u>	996	717	NA	NA
<u>GeForce 830M</u>	991	718	NA	NA
<u>Intel HD 530</u>	989	719	NA	NA
Videocard Name	Passmark G3D Mark (higher is better)	Rank (lower is better)	Videocard Value (higher is better)	Price (USD)
<u>Radeon HD 7560D + 7570 Dual</u>	985	720	NA	NA
<u>Radeon HD 8690M</u>	984	721	NA	NA
<u>Radeon HD 7560D + 7560D Dual</u>	982	722	NA	NA
<u>FirePro V4900</u>	979	723	6.75	\$144.99*
<u>FirePro M4150</u>	977	725	NA	NA

<u>Radeon R5 A10-9630P 4C+6G</u> Nazwa karty wideo	Passmark G3D 977 Mark (wyższy jest)	Ranga (niższa jest)	Wartość karty NA wideo (im wyższa)	NA Cena (USD)
<u>Radeon E6/6U</u>	973	121	4.06	\$239.99*
<u>Radeon HD 8850M</u>	973	728	NA	NA
<u>Radeon R6 A10-9600P 4C+6G</u>	970	729	NA	NA
<u>Quadro FX 4800</u>	967	730	6.96	\$138.98*

 **Karta graficzna** ▼

<u>Radeon HD 7660G N HD 7660G + HD 7700M N HD 7700M D</u>	966	731	NA	NA
<u>Radeon HD 6770M</u>	964	733	NA	NA
<u>Radeon HD 8570</u>	964	732	9.77	\$98.68*
<u>Radeon HD 8570D + R7 240 Dual</u>	963	734	NA	NA
<u>Radeon R7 A10-7850K</u>	963	735	NA	NA
<u>Radeon R7 M270DX</u>	961	-1	NA	NA
<u>Radeon R7 PRO A10-8770</u>	959	736	NA	NA
<u>Radeon R7 A10 PRO-7850B</u>	958	737	NA	NA
<u>GeForce GT 645M</u>	956	738	NA	NA
<u>Radeon R6 Opteron X3418</u>	955	739	NA	NA
<u>Radeon R7 A265</u>	954	740	NA	NA
<u>Radeon HD 4850</u>	953	741	22.37	\$42.62*
<u>Radeon R7 A8-7500</u>	952	742	NA	NA
<u>Radeon R7 M365X</u>	951	743	NA	NA
<u>Radeon HD 8570 + HD 7660D Dual</u>	949	745	NA	NA
<u>Radeon HD 8670D + R7 200 Dual</u>	949	744	NA	NA
<u>Quadro CX</u>	947	746	6.32	\$149.95*
<u>Radeon HD 6670/7670</u>	945	747	NA	NA
<u>Radeon HD 7640G + 7690M Dual</u>	945	748	NA	NA
<u>Radeon R7 PRO A10-8850B</u>	945	749	NA	NA
<u>zxcvIntel HD 620</u>	943	-1	NA	NA
<u>Radeon HD 7660D + R7 240 Dual</u>	941	750	NA	NA
<u>Quadro 2000</u>	938	752	9.38	\$99.99*
<u>Radeon R7 M260X</u>	938	751	NA	NA
<u>Radeon HD 6750M</u>	937	753	NA	NA
<u>Radeon HD 7560D + HD 8570 Dual</u>	935	754	NA	NA
<u>Quadro 2000D</u>	931	755	5.48	\$170.00*
<u>Radeon HD 7660G + 7730M Dual</u>	931	756	NA	NA

 Karta graficzna ▼

<u>Radeon HD 4770</u> Nazwa karty wideo	Passmark G3D Mark (niższy jest	Ranga 757 (niższa jest	Wartość karty Wideo (im wyższa	Cena (USD)
<u>Radeon R7 340</u>	930	758	NA	NA
<u>Radeon R5 A6-9500 RADEON R5, 8 COMPUTE CORES 2C+6G</u>	929	760	NA	NA
<u>Radeon. HD 7730M</u>	928	761	NA	NA
<u>Radeon R9 M265X</u>	926	762	NA	NA

<u>Intel Iris Pro 6100</u>	925	763	NA	NA
<u>Radeon 530</u>	925	764	NA	NA
<u>Radeon R7 PRO A12-9800E</u>	925	765	NA	NA
<u>Radeon R9 M280X</u>	922	766	NA	NA
Videocard Name	Passmark G3D Mark (higher is better)	Rank (lower is better)	Videocard Value (higher is better)	Price (USD)
<u>Intel HD Graphics 620</u>	920	767	NA	NA
<u>GeForce 920A</u>	919	768	NA	NA
<u>Radeon R7 A8-7670K</u>	918	769	NA	NA
<u>Radeon R7 240 + HD 8570D Dual</u>	917	770	NA	NA
<u>Radeon R5 430</u>	915	771	1.12	\$819.00*
<u>GRID M10-0Q</u>	913	772	NA	NA
<u>GRID K220Q</u>	912	774	NA	NA
<u>Radeon R7 A8-8650</u>	912	773	NA	NA
<u>GRID M6-0B</u>	911	775	NA	NA
<u>Radeon 6750M</u>	911	777	NA	NA
<u>Radeon R7 A12-9800 RADEON</u>	911	776	NA	NA
<u>Radeon R7 M445</u>	907	778	1.22	\$744.00*
<u>FirePro W4170M</u>	903	779	NA	NA
<u>Radeon HD 8550G + 7600M Dual</u>	901	780	NA	NA
<u>Barco MXRT 2600</u>	900	783	NA	NA
<u>Barco MXRT 7400</u>	900	781	NA	NA
<u>Radeon Vega 3</u>	900	782	1.88	\$479.99*
<u>Radeon R7 + R5 Dual</u>	897	784	NA	NA
<u>7900 MOD - Radeon HD 6550D</u>	892	785	NA	NA
<u>GeForce GT 640M</u>	891	787	NA	NA
<u>Radeon HD 8750M</u>	891	786	NA	NA
<u>Intel UHD 620</u>	888	788	NA	NA
<u>Radeon R7 + R5 435 Dual A10-9700 RADEON</u>	885	789	NA	NA


Karta graficzna ▼

RADEON	Passmark G3D	Ranga	Wartość karty	Cena
Nazwa karty wideo	Mark	(niższa jest	wideo	NA
<u>Radeon HD 8650G + 7670M Dual</u>	883	796	NA	NA
<u>Radeon R7 PRO A12-8830B</u>	882	792	NA	NA
<u>Radeon HD 7660G + HD 7730M Dual</u>	881	794	NA	NA
<u>Radeon R7 A12-9800E RADEON</u>	881	793	6.34	\$139.19*
<u>GeForce GT 445M</u>	880	795	NA	NA

<u>Radeon R7 A10-7860K</u>	876	796	NA	NA
<u>FirePro W2100</u>	875	797	7.68	\$113.99*
<u>Radeon R7 M440</u>	875	798	NA	NA
<u>LMIMIRR</u>	874	799	NA	NA
<u>Radeon R9 M375</u>	873	800	NA	NA
<u>Radeon HD 4830</u>	870	801	14.51	\$59.99*
<u>Intel UHD 617</u>	869	803	NA	NA
<u>Radeon R7 G</u>	869	802	NA	NA
<u>Radeon HD 8570D + HD 6570 Dual</u>	868	804	NA	NA
<u>Radeon 520</u>	867	805	NA	NA
<u>Mobility Radeon HD 4850</u>	866	806	NA	NA
<u>Radeon R5 PRO A6-8570E R5, 6 COMPUTE CORES 2C+4G</u>	866	807	NA	NA
<u>Radeon HD 8470D + HD 6450 Dual</u>	862	808	NA	NA
<u>Intel HD 520</u>	861	809	NA	NA
<u>Radeon R7 PRO A12-9800B</u>	858	810	NA	NA
<u>Radeon 620</u>	857	811	NA	NA
<u>Radeon HD 8550G + HD 7600M Dual</u>	854	812	NA	NA
<u>FirePro 3D V4800</u>	853	813	5.33	\$159.99*
<u>Radeon R5 A6-9500 2C+6G</u>	853	814	NA	NA
<u>Radeon R7 A8-7500 4C+6G</u>	853	815	NA	NA
Videocard Name	Passmark G3D Mark (higher is better)	Rank (lower is better)	Videocard Value (higher is better)	Price (USD)
<u>Radeon HD 8500M/8700M</u>	852	816	NA	NA
<u>GeForce GT 635</u>	850	817	12.70	\$66.94*
<u>Radeon R7 240</u>	848	818	12.12	\$69.99*
<u>Radeon R5 PRO A6-8570 2C+6G</u>	847	819	NA	NA
<u>Intel Iris 6100</u>	846	820	NA	NA
<u>Radeon R5 435</u>	840	821	NA	NA
<u>FirePro V8600</u>	838	822	NA	NA

<u>Nazwa karty wideo</u>	<u>Passmark G3D</u>	<u>Ranga</u>	<u>Wartość karty</u>	<u>Cena</u>
<u>Radeon HD 8470D + 6570 Dual</u>	837	niższa jest	NA	NA
<u>Radeon HD 8670D + R5 235 Dual</u>	836	825	NA	NA
<u>Radeon HD 6650A</u>	835	826	NA	NA
<u>GeForce GT 730M</u>	833	827	NA	NA
<u>Radeon HD 7560D + 6570 Dual</u>	833	829	NA	NA

 **Karta graficzna** ▼

<u>Radeon HD 7670</u>	833	828	NA	NA
<u>Radeon HD 7520G + HD 7500/7600 Dual</u>	832	830	NA	NA
<u>Radeon HD 7660G + 7600M Dual</u>	831	832	NA	NA
<u>Radeon HD 8650G + 8600/8700M Dual</u>	831	831	NA	NA
<u>Intel HD 5200</u>	830	833	NA	NA
<u>Radeon R7 PRO A10-8770E</u>	828	834	NA	NA
<u>GRID M60-0Q</u>	827	835	NA	NA
<u>3DP Edition</u>	826	836	NA	NA
<u>Radeon HD 7640G N HD 7640G + HD 7600M N HD 7600M D</u>	824	838	NA	NA
<u>Radeon R7 PRO A10-9700</u>	824	837	NA	NA
<u>Radeon 535DX</u>	822	839	NA	NA
<u>Radeon HD 3850 X2</u>	822	840	NA	NA
<u>Radeon HD 7540D + 7500 Dual</u>	821	841	NA	NA
<u>Radeon HD 8550G + HD 8750M Dual</u>	819	843	NA	NA
<u>Radeon HD 8650G + HD 7600M Dual</u>	819	842	NA	NA
<u>Radeon R7 A10 Extreme Edition</u>	816	844	NA	NA
<u>Quadro 2000M</u>	813	845	17.48	\$46.56*
<u>Radeon HD 8670D + 7000 Dual</u>	811	846	NA	NA
<u>GRID K1</u>	810	847	2.05	\$395.00*
<u>Radeon R7 M260DX</u>	810	848	NA	NA
<u>Radeon R7 FX-8800P</u>	807	849	NA	NA
<u>Radeon R8 M445DX</u>	807	850	NA	NA
<u>GeForce GT 730</u>	806	851	11.52	\$69.99
<u>Radeon HD 8550G + 8600/8700M Dual</u>	802	852	NA	NA
<u>Radeon HD 8650G + HD 8790M Dual</u>	799	853	NA	NA
<u>Radeon R7 A8-9600 RADEON</u>	798	854	NA	NA
<u>GeForce 9800 GX2</u>	797	855	NA	NA
<u>Radeon HD 8650G N HD 8650G + HD</u>	796	856	NA	NA

<u>8600/8700M Dual</u>	Passmark G3D	Ranga	Wartość karty	Cena
Nazwa karty wideo	Mark	(niższa jest	wideo	NA
<u>Radeon HD 8650G + 8750M Dual</u>	785	857	NA	NA
<u>Radeon R5 PRO A8-9600B R5, 10 COMPUTE CORES 4C+6G</u>	787	860	NA	NA
<u>Radeon R7 PRO A10-8750B</u>	787	859	NA	NA
<u>Radeon HD 8650G + 8750M Dual</u>	786	861	NA	NA

 **Karta graficzna** ▼

<u>GeForce 825M</u>	785	862	NA	NA
<u>GeForce GT 740M</u>	782	863	NA	NA
<u>Radeon R7 A365</u>	781	865	NA	NA
Videocard Name	Passmark G3D Mark (higher is better)	Rank (lower is better)	Videocard Value (higher is better)	Price (USD)
<u>Radeon R7 PRO A6-9500 2C+6G</u>	781	864	NA	NA
<u>Quadro FX 3800</u>	779	866	7.88	\$98.99*
<u>Radeon HD 8650G + HD 8750M Dual</u>	778	867	NA	NA
<u>GRID P40-4Q</u>	777	868	NA	NA
<u>Radeon R7 A12-9720P RADEON</u>	777	869	2.13	\$365.48*
<u>GeForce 730A</u>	776	870	NA	NA
<u>Radeon HD 7640G + 7500M/7600M Dual</u>	775	871	NA	NA
<u>GeForce GT 340</u>	774	873	14.62	\$52.99*
<u>Radeon HD 5670</u>	774	872	16.19	\$47.84*
<u>RadeonT Vega 3</u>	774	-1	NA	NA
<u>Mobility Radeon HD 5000</u>	773	876	NA	NA
<u>Radeon HD 7600M + 7600M Dual</u>	773	874	NA	NA
<u>Radeon HD 8650G N HD 8650G + HD 8570M Dual</u>	773	875	NA	NA
<u>Quadro K600</u>	771	877	22.06	\$34.99*
<u>Radeon R5 PRO A6-9500E 2C+4G</u>	770	878	NA	NA
<u>GeForce 9800 GTX</u>	769	881	NA	NA
<u>Quadro K420</u>	769	879	4.09	\$188.32*
<u>Radeon HD 4810</u>	769	880	NA	NA
<u>Radeon R7 A10-7890K</u>	767	882	NA	NA
<u>Radeon R5 M435</u>	766	883	NA	NA
<u>Mobility Radeon HD 5850</u>	763	886	NA	NA
<u>Quadro K1000M</u>	763	885	10.92	\$69.95*
<u>Radeon HD 8650G + HD 8600/8700M Dual</u>	763	884	NA	NA

<u>Intel UHD 615</u> Nazwa karty wideo	Passmark G3D 762 Mark (wyższy jest)	Rank 889 (niższa jest)	Wartość karty NA wideo (im wyższa)	NA Cena (USD)
<u>Radeon R7 PRO A10-9/00E</u>	761	889	1.44	\$529.00
<u>Radeon HD 7660G + HD 7500/7600 Dual</u>	760	890	NA	NA
<u>Radeon HD 7660G + HD 8500M Dual</u>	758	891	NA	NA
<u>Radeon HD 7660G + 7700M Dual</u>	757	894	NA	NA

 **Karta graficzna** ▼

<u>Radeon HD 8650G + HD 8600M N HD 8600M Dual</u>	757	893	NA	NA
<u>Radeon R7 PRO A10-9700B</u>	757	892	NA	NA
<u>Radeon R7 A10 PRO-7800B</u>	756	895	NA	NA
<u>Quadro 1100M</u>	755	896	NA	NA
<u>Radeon R7 M270</u>	755	897	NA	NA
<u>Radeon HD 7640G + 7450M Dual</u>	754	898	NA	NA
<u>Radeon HD 6650M</u>	753	899	NA	NA
<u>Radeon HD 8570D + HD 7000 Dual</u>	753	900	NA	NA
<u>Radeon HD 7660G + HD 7700M Dual</u>	751	901	NA	NA
<u>Radeon R7 A8-7600</u>	751	902	NA	NA
<u>Incredible HD 4600</u>	749	903	NA	NA
<u>Radeon M535DX</u>	749	904	NA	NA
<u>Radeon HD 7640G + 7650M Dual</u>	747	905	NA	NA
<u>Radeon HD 7660G + HD 8600/8700M Dual</u>	747	906	NA	NA
<u>Radeon HD 8670D + R5 330 Dual</u>	746	907	NA	NA
<u>Radeon HD 7660G + 7610M Dual</u>	745	908	NA	NA
<u>Intel HD 615</u>	744	909	NA	NA
<u>Radeon HD 7660G + 7670M Dual</u>	743	911	NA	NA
<u>Radeon R5 235 + HD 7560D Dual</u>	743	910	NA	NA
<u>GeForce GT 730A</u>	742	912	NA	NA
Videocard Name	Passmark G3D Mark (higher is better)	Rank (lower is better)	Videocard Value (higher is better)	Price (USD)
<u>Radeon HD 8650G + 7600M Dual</u>	741	913	NA	NA
<u>Radeon R8 M365DX</u>	740	914	NA	NA
<u>GRID K160Q</u>	739	915	NA	NA
<u>Radeon HD 6800M</u>	739	916	NA	NA
<u>Intel Poison Ivy</u>	738	917	NA	NA
<u>Radeon HD 7670M + 7670M Dual</u>	738	918	NA	NA

<u>Radeon R5 235 + HD 8570D Dual</u> Nazwa karty wideo	Passmark G3D 737 Mark (wyższy jest)	Ranga (niższa jest)	Wartość karty NA wideo (im wyższa)	NA Cena (USD)
<u>Intel Iris 5100</u>	733	921	NA	NA
<u>Radeon R5 A10-9620P 4C+6G</u>	731	922	NA	NA
<u>Quadro K610M</u>	729	923	9.72	\$75.00*
<u>Radeon HD 7550M/7650M</u>	728	925	NA	NA

 **Karta graficzna** ▼

<u>Radeon R5 A6-7480</u>	728	924	NA	NA
<u>GRID K140Q</u>	727	926	NA	NA
<u>GeForce 920M</u>	725	927	NA	NA
<u>GeForce 720A</u>	724	928	NA	NA
<u>Radeon HD 7660G N HD 7660G + HD 7600M N HD 7600M D</u>	722	929	NA	NA
<u>Radeon HD 8650G + R5 M200 Dual</u>	722	930	NA	NA
<u>Intel UHD 610</u>	721	932	NA	NA
<u>Radeon R7 A360</u>	721	931	NA	NA
<u>Asus GTX 650 FML II EC-EGPU</u>	720	933	NA	NA
<u>Mobility Radeon HD 4870</u>	719	934	NA	NA
<u>Radeon HD 7540D + 6570 Dual</u>	719	936	NA	NA
<u>Radeon R7 PRO A12-8800B</u>	719	935	NA	NA
<u>Radeon HD 6670</u>	718	939	6.97	\$102.99*
<u>Radeon HD 8670D + HD 7000 Dual</u>	718	937	NA	NA
<u>Radeon R5 A10-9600P RADEON R5, 10 COMPUTE CORES 4C</u>	718	938	NA	NA
<u>Radeon HD 8470D + 6450 Dual</u>	717	940	NA	NA
<u>Radeon R7 FX-9800P RADEON</u>	717	941	1.35	\$530.00*
<u>Radeon HD 8650G + HD 8570M Dual</u>	716	942	NA	NA
<u>Intel HD 5600</u>	712	943	NA	NA
<u>Radeon HD 7660G + HD 8670M Dual</u>	711	945	NA	NA
<u>Radeon R7 A12-9700P RADEON</u>	711	944	1.63	\$435.92*
<u>Radeon HD 3870 X2</u>	708	946	NA	NA
<u>GeForce GT 740A</u>	707	948	NA	NA
<u>Radeon HD 6550A</u>	707	947	NA	NA
<u>Radeon HD 7660G + HD 7670M Dual</u>	706	949	NA	NA
<u>Radeon HD 7640G + 7600M Dual</u>	705	950	NA	NA
<u>Radeon HD 7640G + HD 7600M Dual</u>	704	952	NA	NA
<u>Radeon HD 7660G N HD 7660G + HD 7600M N HD 7600M D</u>	704	954	NA	NA

<u>Radeon HD 7660G N HD 7660G + HD 7670M Dual</u> Nazwa karty wideo	Passmark G3D Mark (niższa jest	951 Ranga (niższa jest	NA Wartość karty wideo (im wyższa	NA Cena (USD)
<u>Radeon R5 A6-8500P</u>	702	955	NA	NA
<u>Radeon R7 A8-7680</u>	702	954	NA	NA
<u>NVS 510</u>	701	956	2.23	\$315.28*
<u>Radeon HD 7570M/HD 7670M</u>	699	958	NA	NA

Karta graficzna ▼

Videocard Name	Passmark G3D Mark (higher is better)	Rank (lower is better)	Videocard Value (higher is better)	Price (USD)
<u>TRINITY DEVASTATOR MOBILE</u>	699	957	NA	NA
<u>Radeon HD 5600/5700</u>	697	959	NA	NA
<u>Radeon R5 PRO A10-8730B 4C+6G</u>	695	960	NA	NA
<u>Radeon R5 PRO A6-9500B 2C+4G</u>	693	962	NA	NA
<u>Radeon R7 A10-7700K</u>	693	961	NA	NA
<u>Radeon R8 M535DX</u>	691	963	NA	NA
<u>GeForce GT 530</u>	690	965	14.09	\$49.00*
<u>Radeon HD 7640G + 7700M Dual</u>	690	964	NA	NA
<u>Radeon R7E</u>	690	966	NA	NA
<u>Radeon R5 PRO A6-8530B 2C+4G</u>	689	967	NA	NA
<u>Radeon HD 7640G + 8600/8700M Dual</u>	688	968	NA	NA
<u>Radeon HD 8650G + R5 M230 Dual</u>	686	969	NA	NA
<u>Radeon HD 8550D</u>	685	970	NA	NA
<u>Radeon HD 6630M</u>	684	971	NA	NA
<u>GRID P40-3Q</u>	681	973	NA	NA
<u>Radeon R7 PRO A8-8650B</u>	681	972	NA	NA
<u>Radeon HD 7640G N HD 7640G + HD 7670M Dual</u>	679	975	NA	NA
<u>Radeon HD 8650G N HD 8650G + HD 8600M N HD 8600M D</u>	679	974	NA	NA
<u>GeForce GTS 160M</u>	678	976	NA	NA
<u>Radeon HD 7640G + HD 8670M Dual</u>	677	978	NA	NA
<u>Radeon HD 7730M</u>	677	977	NA	NA
<u>Quadro FX 4700 X2</u>	676	980	NA	NA
<u>Radeon HD 8610G + R5 M200 Dual</u>	676	979	NA	NA
<u>GeForce GTX 285M</u>	675	981	NA	NA
<u>GeForce GT 630</u>	674	983	1.17	\$575.00*
<u>GeForce GT 640M LE</u>	674	982	0.79	\$849.99*

 Karta graficzna ▼

<u>Radeon HD 8730M</u> Nazwa karty wideo	Passmark G3D 674 Mark (wyższy jest	Rank (niższa jest	Wartość karty NA wideo (im wyższa	NA Cena (USD)
<u>Intel HD 610</u>	669	986	NA	NA
<u>FirePro M7740</u>	665	989	NA	NA
<u>GeForce GT 820M</u>	665	988	NA	NA
<u>Radeon HD 7640G + HD 8500M N HD 8500M Dual</u>	665	987	NA	NA

<u>Quadro 500M</u>	664	991	2.41	\$275.14*
<u>Radeon HD 8550G + 8690M Dual</u>	664	990	NA	NA
<u>FireGL V7700</u>	660	992	3.77	\$174.99*
<u>Radeon HD 2900 XT</u>	659	993	NA	NA
<u>Radeon HD 7660G + HD 7600M Dual</u>	659	994	NA	NA
<u>Radeon R5 PRO A8-9600B 4C+6G</u>	658	995	NA	NA
<u>GeForce GT 140</u>	657	996	NA	NA
<u>Radeon HD 7640G + 8750M Dual</u>	654	997	NA	NA
<u>Radeon HD 8550G + HD 8600/8700M Dual</u>	654	998	NA	NA
<u>Radeon HD 8650G + 8570M Dual</u>	654	999	NA	NA
<u>Professional HD Driver</u>	653	1000	NA	NA
<u>Radeon HD 7520G + HD 8750M Dual</u>	651	1001	NA	NA
<u>GeForce GTS 360M</u>	650	1002	NA	NA
<u>SUMO 9640</u>	650	1003	NA	NA
<u>Radeon R5 M430</u>	648	1004	NA	NA
<u>FireStream 9170</u>	647	1006	NA	NA
<u>Radeon R7 A8 PRO-7600B</u>	647	1005	NA	NA
<u>Radeon HD 6670 + 6670 Dual</u>	646	1007	NA	NA
<u>Radeon HD 8610G + HD 8500M Dual</u>	645	1008	NA	NA
<u>Radeon HD 7640G + 7670M Dual</u>	644	1009	NA	NA
<u>Radeon HD 7540D + HD 6450 Dual</u>	643	1010	NA	NA
Videocard Name	Passmark G3D Mark (higher is better)	Rank (lower is better)	Videocard Value (higher is better)	Price (USD)
<u>GeForce 9800 GTX/9800 GTX+</u>	642	1011	7.14	\$89.99*
<u>NVS 5400M</u>	639	1012	NA	NA
<u>GeForce 8800 Ultra</u>	638	1013	NA	NA
<u>GeForce GT 710</u>	638	1014	15.96	\$39.99
<u>Radeon HD 7640G + 7400M Dual</u>	637	1016	NA	NA
<u>Radeon HD 8450G + 8750M Dual</u>	637	1017	NA	NA

<u>Nazwa karty wideo</u>	<u>Passmark G3D Mark</u>	<u>Ranga (niższa jest lepsza)</u>	<u>Wartość karty wideo</u>	<u>Cena</u>
<u>Radeon R5 PRO A6-8570E 2C+4G</u>	637	1015	NA	NA
<u>Radeon HD 8650G + 8670M Dual</u>	635	1019	NA	NA
<u>Matrox C420 LP PCIe x16</u>	634	1020	NA	NA
<u>Radeon HD 8650G + HD 7670M Dual</u>	634	1021	NA	NA
<u>Radeon HD 7660D + HD 7000 Dual</u>	633	1022	NA	NA
<u>Radeon HD 7610M</u>	632	1023	NA	NA
<u>Radeon R7 M340</u>	631	1024	NA	NA
<u>GeForce GTS 240</u>	630	1028	9.70	\$64.99*
<u>Intel HD P4600/P4700</u>	630	1026	NA	NA
<u>Radeon HD 7640G + HD 7700M N HD 7700M Dual</u>	630	1025	NA	NA
<u>Radeon HD 7660G + 7470M Dual</u>	630	1027	NA	NA
<u>Radeon HD 8510G + HD 8500M Dual</u>	629	1029	NA	NA
<u>Intel HD 4600</u>	628	1031	NA	NA
<u>Radeon HD 7570</u>	628	1032	12.22	\$51.41*
<u>Radeon R6</u>	628	1030	NA	NA
<u>GeForce 810A</u>	627	1035	NA	NA
<u>Radeon HD 2900 PRO</u>	627	1033	NA	NA
<u>Radeon HD 7640G + 7500/7600 Dual</u>	627	1034	NA	NA
<u>GeForce GTS 250</u>	626	1037	6.97	\$89.99*
<u>Radeon HD 8650G + 8500M Dual</u>	626	1036	NA	NA
<u>Radeon HD 7520G + HD 8600/8700M Dual</u>	623	1038	NA	NA
<u>GeForce GTX 280M</u>	621	1040	NA	NA
<u>Radeon HD 7640G + HD 7400M Dual</u>	621	1039	NA	NA
<u>Radeon HD 8570 + 8670D Dual</u>	620	1041	NA	NA
<u>Radeon HD 8550G + R5 M200 Dual</u>	619	1042	NA	NA
<u>Radeon R5 A10-9600P 4C+6G</u>	619	1043	NA	NA
<u>Intel HD 510</u>	617	1045	NA	NA
<u>Radeon HD 8550G + 8600M Dual</u>	617	1044	NA	NA
<u>Intel HD 515</u>	616	1048	NA	NA
<u>Radeon HD 7500G + 7500M/7600M Dual</u>	616	1047	NA	NA
<u>Radeon R5 330</u>	616	1046	1.81	\$339.99*
<u>FireGL V7600</u>	615	1049	NA	NA


Karta graficzna ▼

<u>Radeon HD 8650G + 8600M Dual</u>	613	1050	NA	NA
Nazwa karty wideo	Passmark G3D Mark	Ranga (niższa jest)	Wartość karty wideo	Cena
<u>Radeon HD 8550G N HD 8550G + HD</u>	614	1051	NA	NA
<u>7900 MOD - Radeon HD 6520G</u>	610	1052	NA	NA
<u>Quadro K510M</u>	610	1053	NA	NA
<u>Radeon HD 8610G + 8500M Dual</u>	610	1054	NA	NA
<u>GeForce 8800 GTS 512</u>	607	1056	NA	NA

 **Karta graficzna** ▼

<u>Radeon HD 7640G + HD 8500M Dual</u>	607	1055	NA	NA
<u>Radeon HD 8650G + HD 8600M Dual</u>	606	1058	NA	NA
<u>Radeon R7 M265</u>	606	1057	NA	NA
<u>Radeon R5 A6-9400 RADEON R5, 6 COMPUTE CORES 2C+4G</u>	605	1059	NA	NA
Videocard Name	Passmark G3D Mark (higher is better)	Rank (lower is better)	Videocard Value (higher is better)	Price (USD)
<u>Intel HD P4600</u>	604	1060	NA	NA
<u>GeForce 8800 GTX</u>	603	1061	3.02	\$199.99*
<u>Radeon HD 8550G + 8500M Dual</u>	602	1062	NA	NA
<u>Radeon HD 8610G + 8670M Dual</u>	599	1063	NA	NA
<u>Quadro 1000M</u>	596	1064	10.95	\$54.50*
<u>Radeon HD 8510G + 8500M Dual</u>	596	1065	NA	NA
<u>GeForce GT 720A</u>	595	1068	NA	NA
<u>Radeon HD 7640G + 7470M Dual</u>	595	1067	NA	NA
<u>Radeon R5 M330</u>	595	1066	NA	NA
<u>GeForce GT 735M</u>	594	1069	NA	NA
<u>Radeon HD 8550G + HD 8600M Dual</u>	593	1070	NA	NA
<u>Radeon HD 7520G + 7600M Dual</u>	591	1071	NA	NA
<u>Radeon R7 A8-7650K</u>	590	1072	NA	NA
<u>Radeon HD 7640G + HD 7700M Dual</u>	589	1073	NA	NA
<u>Radeon HD 7520G + 7610M Dual</u>	588	1075	NA	NA
<u>Radeon HD 7660G + 7400M Dual</u>	588	1076	NA	NA
<u>Radeon HD 8610G + 8600M Dual</u>	588	1074	NA	NA
<u>Radeon HD 7660G + 8670M Dual</u>	587	1077	NA	NA
<u>GeForce 820A</u>	586	1079	NA	NA
<u>Radeon HD 7640G + HD 8600/8700M Dual</u>	586	1078	NA	NA
<u>Radeon HD 7640G + 8500M Dual</u>	585	1080	NA	NA
<u>Radeon HD 8650G + HD 8670M Dual</u>	585	1081	NA	NA

Quadro FX 3800M Nazwa karty wideo	Passmark G3D 584 Mark (wyższy jest	Rank (niższa jest	Wartość karty NA wideo (im wyższa	NA Cena (USD)
Radeon HD 7520G + 7500/7600 Dual	582	1084	NA	NA
Intel HD 5500	580	1085	NA	NA
Radeon HD 8550G + 8670M Dual	579	1086	NA	NA
Radeon HD 8450G + R5 M230 Dual	578	1087	NA	NA

 **Karta graficzna** ▼

Radeon HD 7620G + 8670M Dual	577	1089	NA	NA
Radeon HD 8610G + HD 8670M Dual	577	1088	NA	NA
Intel Skylake HD DT GT2	576	1090	NA	NA
Radeon R5 A240	576	1091	NA	NA
Radeon 6600M	574	1096	NA	NA
Radeon HD 3870	574	1097	2.05	\$279.95*
Radeon HD 7520G + HD 7700M Dual	574	1092	NA	NA
Radeon HD 7520G N HD 7520G + HD 7500/7600 7500/760	574	1094	NA	NA
Radeon HD 8450G + HD 8670M Dual	574	1095	NA	NA
Radeon R5 420	574	1093	14.39	\$39.95*
GeForce GT 430	573	1098	3.58	\$159.99*
GeForce GT 550M	572	1099	NA	NA
Radeon R6 + R7 M265DX Dual	570	1100	NA	NA
Radeon HD 7560D + 6450 Dual	568	1101	NA	NA
GeForce GT 635M	565	1103	NA	NA
Radeon HD 6610M	565	1102	NA	NA
Mobility Radeon HD 3870 X2	564	1104	NA	NA
Radeon HD 7560D + R5 235 Dual	563	1105	NA	NA
Radeon R5 PRO A10-8730B R5, 10 COMPUTE CORES 4C+6G	562	1106	NA	NA
Quadro FX 5600	561	1107	3.32	\$168.98*
Radeon R6 A8-8600P	560	1108	NA	NA
Videocard Name	Passmark G3D Mark (higher is better)	Rank (lower is better)	Videocard Value (higher is better)	Price (USD)
Radeon HD 7640G + R5 M200 Dual	559	1109	NA	NA
Radeon HD 7650A	559	1110	2.14	\$262.00*
GeForce GT 435M	558	1114	NA	NA
Radeon HD 7640G + 8570M Dual	558	1113	NA	NA
Radeon HD 7640G + 8670M Dual	558	1112	NA	NA

 Karta graficzna ▼

<u>Radeon HD 8550G + HD 8500M Dual</u> Nazwa karty wideo	Passmark G3D 558 Mark (wyższy jest)	Ranga (niższa jest)	Wartość karty NA wideo (im wyższa)	NA Cena (USD)
<u>GRID K180Q</u>	556	1115	NA	NA
<u>Radeon HD 7600G + HD 7500M/7600M Dual</u>	555	1117	NA	NA
<u>GF117</u>	554	1119	NA	NA
<u>Intel HD 5000</u>	554	1118	0.89	\$625.00*

<u>Radeon HD 8670D</u>	552	1120	NA	NA
<u>GeForce 615</u>	551	1121	NA	NA
<u>Radeon R7 7850A10-7850K</u>	551	1122	NA	NA
<u>FireGL V8650</u>	550	1127	1.67	\$329.99*
<u>GeForce GT 630M</u>	550	1126	NA	NA
<u>Mobility Radeon HD 5570</u>	550	1123	NA	NA
<u>Quadro 600</u>	550	1124	9.18	\$59.99*
<u>Radeon R7 M360</u>	550	1125	NA	NA
<u>Radeon R5 M335</u>	548	1128	NA	NA
<u>Mobility Radeon HD 3870</u>	547	1129	NA	NA
<u>FirePro 3D V5700</u>	546	1130	1.71	\$319.99*
<u>Radeon HD 8550G + HD 8670M Dual</u>	546	1131	NA	NA
<u>FirePro 3D V7750</u>	545	1134	1.56	\$350.00*
<u>GeForce GT 240</u>	545	1133	9.41	\$57.99*
<u>Radeon HD 8450G + 8600M Dual</u>	545	1132	NA	NA
<u>NVS 5200M</u>	544	1135	NA	NA
<u>Radeon HD 7520G + HD 7400M Dual</u>	544	1136	NA	NA
<u>Quadro FX 2700</u>	543	1138	NA	NA
<u>Radeon HD 7600G + HD 8670M Dual</u>	543	1137	NA	NA
<u>Radeon HD 7520G + 7470M Dual</u>	542	1139	NA	NA
<u>Radeon R5 M255</u>	542	1140	NA	NA
<u>Radeon R6 PRO A10-8700B R6, 10 Compute Cores 4C+6G</u>	539	1142	NA	NA
<u>Radeon R7 M265DX</u>	539	1141	NA	NA
<u>KV SPECTRE LITE MOBILE 25W</u>	538	1143	NA	NA
<u>Radeon R6 PRO A10-8700B 4C+6G</u>	538	1144	NA	NA
<u>Radeon HD 7560D + HD 7000 Dual</u>	534	1145	NA	NA
<u>Radeon HD 8550G + 8570M Dual</u>	532	1146	NA	NA
<u>Radeon R6 M255DX</u>	532	1147	NA	NA

<u>RADEON HD6530D</u> Nazwa karty wideo	Passmark G3D Mark (wyższy jest	Ranga 1-19 (niższa jest	Wartość karty Wideo (im wyższa	Cena (USD)
<u>Radeon HD 8550G + HD 8570M Dual</u>	529	1150	NA	NA
<u>Intel HD 4400</u>	528	1151	NA	NA
<u>Radeon HD 7600G N HD 7600G + HD ON HD Dual</u>	526	1153	NA	NA
<u>Radeon HD 7640G + 6400M Dual</u>	526	1152	NA	NA

 **Karta graficzna** ▼

Videocard Name	Passmark G3D Mark (higher is better)	Rank (lower is better)	Videocard Value (higher is better)	Price (USD)
<u>Radeon HD 8650D</u>	525	1154	NA	NA
<u>Radeon R6 PRO A8-8600B R6, 10 Compute Cores 4C+6G</u>	524	1155	NA	NA
<u>GeForce GTS 250M</u>	523	1157	NA	NA
<u>Radeon HD 7520G + 7670M Dual</u>	523	1158	NA	NA
<u>Radeon HD 7660D + R5 235 Dual</u>	523	1156	NA	NA
<u>GeForce GT 425M</u>	521	1159	NA	NA
<u>MCT USB3.0 External Device</u>	520	-1	NA	NA
<u>Radeon HD 8670M</u>	520	1160	NA	NA
<u>Radeon HD 7640G + HD 7670M Dual</u>	518	1161	NA	NA
<u>Incredible HD 4000</u>	517	1163	NA	NA
<u>Radeon HD 8650G</u>	517	1162	NA	NA
<u>Intel HD P4000</u>	516	1164	NA	NA
<u>A10-8700P</u>	513	1165	NA	NA
<u>GeForce 8800 GT</u>	513	1166	1.90	\$269.99*
<u>Radeon R6 A10-8700P</u>	513	1167	NA	NA
<u>GeForce 820M</u>	512	1169	NA	NA
<u>Radeon R5 240</u>	512	1168	8.40	\$61.00*
<u>Mobility Radeon HD 4830</u>	511	1170	NA	NA
<u>GeForce 9800 GTX+</u>	510	1171	NA	NA
<u>Radeon HD 7640G + 7610M Dual</u>	510	1172	NA	NA
<u>Radeon HD 7600G + HD 7550M Dual</u>	509	1173	NA	NA
<u>Radeon HD 7620G + 8600M Dual</u>	508	1174	NA	NA
<u>Radeon R5 PRO A6-8500B 2C+4G</u>	508	1175	NA	NA
<u>GeForce GT625M</u>	507	1178	NA	NA
<u>Radeon HD 7620G + HD 8670M Dual</u>	507	1177	NA	NA
<u>Radeon HD 7660D</u>	507	1176	NA	NA
<u>Radeon R5 PRO A6-8500B R5, 6</u>	506	1179	NA	NA

<u>Καθεστώς CPU Α0-90000 Κ3, 0</u> <u>COMPUTE CORES 2C+4G</u> Nazwa karty wideo	<u>500</u> Passmark G3D Mark (wyższy jest)	<u>- 1</u> Ranga (niższa jest)	<u>NA</u> Wartość karty wideo (im wyższa)	<u>NA</u> Cena (USD)
<u>Radeon HD 6570</u>	503	1180	10.08	\$49.99*
<u>Radeon HD 8450G + HD 8750M Dual</u>	503	1181	NA	NA
<u>GeForce 9600 GT</u>	498	1182	7.12	\$70.00*
<u>TRINITY SCRAPPER MOBILE</u>	498	1183	NA	NA

 **Karta graficzna** ▼

<u>Radeon HD 7500G + 7550M Dual</u>	497	1185	NA	NA
<u>SUMO 964A</u>	497	1184	NA	NA
<u>ASUS EAH4870x2</u>	496	1186	NA	NA
<u>Radeon HD 7520G + HD 7670M Dual</u>	495	1187	NA	NA
<u>Quadro FX 3700M</u>	493	1188	0.53	\$925.00*
<u>Radeon HD8530M</u>	490	1189	NA	NA
<u>GeForce GT 540M</u>	489	1190	5.57	\$87.95*
<u>Radeon HD 8670D N HD 8670D + HD 8670D Dual</u>	488	1191	NA	NA
<u>Radeon HD 8550G + R5 M230 Dual</u>	487	1192	NA	NA
<u>Radeon R4E</u>	487	1193	NA	NA
<u>GeForce 710A</u>	486	1194	NA	NA
<u>Radeon HD 7520G + 7400M Dual</u>	486	1195	NA	NA
<u>GeForce GTX 260M</u>	485	1196	NA	NA
<u>Radeon R5 M420</u>	483	1197	NA	NA
<u>Quadro K500M</u>	480	-1	NA	NA
<u>Radeon HD 8610G + HD 8600M Dual</u>	480	1198	NA	NA
<u>GeForce 9800 GT</u>	479	1199	3.20	\$149.99*
<u>Mobility Radeon HD 5730</u>	479	1201	NA	NA
<u>Quadro FX 1800M</u>	479	1200	NA	NA
<u>Mobility Radeon HD 5000 Serisi</u>	478	1202	NA	NA
<u>Radeon HD 7660G</u>	478	1203	NA	NA
Videocard Name	Passmark G3D Mark (higher is better)	Rank (lower is better)	Videocard Value (higher is better)	Price (USD)
<u>Radeon R5 A10-9620P RADEON R5, 10 COMPUTE CORES 4C</u>	476	-1	NA	NA
<u>Radeon HD 7640G + HD 8570M Dual</u>	474	1205	NA	NA
<u>Radeon HD 8450G + 8670M Dual</u>	474	1204	NA	NA
<u>Radeon HD 7560D</u>	473	1206	NA	NA
<u>FirePro 3D V3800</u>	472	1207	3.15	\$149.99*

<u>Radeon HD 5570</u> Nazwa karty wideo	Passmark G3D 471 Mark <i>(wyższy jest</i>	Ranga <i>(niższa jest</i>	Wartość karty 2.86 Wideo <i>(im wyższa</i>	\$164.99 Cena <i>(USD)</i>
<u>Radeon HD 3850</u>	469	1211	NA	NA
<u>Radeon HD 7600G + 8500M/8700M Dual</u>	469	1210	NA	NA
<u>GeForce 800M</u>	468	1212	NA	NA
<u>Quadro FX 3600M</u>	466	1213	NA	NA

 **Karta graficzna** ▼

<u>Radeon HD 7660D + 7470 Dual</u>	465	1215	NA	NA
<u>Radeon HD 8690A</u>	465	1216	NA	NA
<u>SUMO 9644</u>	465	1214	NA	NA
<u>FirePro V5700</u>	464	1218	NA	NA
<u>Radeon HD 7550M</u>	464	1217	NA	NA
<u>Mobility Radeon HD 4670</u>	463	1219	NA	NA
<u>GeForce 8800M GTX</u>	462	1220	NA	NA
<u>GeForce 9800M GTX</u>	461	1222	1.41	\$328.50*
<u>GeForce GT 720M</u>	461	1223	NA	NA
<u>Radeon R5 M315</u>	461	1221	NA	NA
<u>Radeon HD 7650M</u>	460	1226	NA	NA
<u>Radeon HD 7660G + HD 7600M N HD 7600M Dual</u>	460	1224	NA	NA
<u>Radeon Vega 2</u>	460	1225	NA	NA
<u>Radeon HD 7640G</u>	458	1227	NA	NA
<u>GeForce 9800M GS</u>	457	1228	NA	NA
<u>Intel HD Family</u>	456	1229	NA	NA
<u>GeForce 705M</u>	455	1230	NA	NA
<u>Quadro FX 4600</u>	454	1231	3.64	\$124.98*
<u>Radeon HD 7670M</u>	454	1232	0.72	\$629.99*
<u>Mobility Radeon HD 5650</u>	453	1233	NA	NA
<u>Radeon HD 7520G + 7650M Dual</u>	453	1234	NA	NA
<u>HIS DIGITAL HD 4650 AGP</u>	452	1236	NA	NA
<u>Radeon HD 8450G + HD 8600M Dual</u>	452	1235	NA	NA
<u>GeForce GT 525M</u>	451	1238	NA	NA
<u>Radeon HD 7620G N HD 7620G + HD 8600M N HD 8600M D</u>	451	1237	NA	NA
<u>GeForce 8800 GTS</u>	448	1239	1.55	\$289.99*
<u>Radeon HD 7520G + HD 7600M Dual</u>	447	1240	NA	NA

Radeon HD 7570M	446	1242	NA	NA
Nazwa karty wideo	Passmark G3D Mark	Ranga (niższa jest)	Wartość karty wideo	Cena
Radeon HD 8570M	446	1241	NA	NA

Karta graficzna ▼

PHDGD Ivy 5	445	1245	NA	NA
Radeon HD 7660G + 8600M Dual	445	1243	NA	NA
Radeon HD 8570D	445	1244	NA	NA
Radeon HD 8350G	443	1248	NA	NA

Radeon R7 M260	443	1247	0.56	\$799.00*
Radeon HD 7620G + HD 8600M Dual	442	1249	NA	NA
Quadro 410	440	1250	3.41	\$129.00*
GeForce GT 710M	438	1251	NA	NA
Videocard Name	Passmark G3D Mark (higher is better)	Rank (lower is better)	Videocard Value (higher is better)	Price (USD)
GeForce GT 320	437	1252	13.37	\$32.69*
Radeon R5 Opteron X3216	436	1253	NA	NA
GeForce GT 625M	435	1257	NA	NA
Radeon HD 7600G + HD Dual	435	1255	NA	NA
Radeon HD 8410G	435	1256	NA	NA
Radeon HD 8550G	435	1254	NA	NA
GeForce 9800M GT	434	1258	NA	NA
Radeon HD 3850 AGP	432	1260	NA	NA
Radeon R5 M240	432	1259	NA	NA
GeForce 800A	428	1262	NA	NA
GeForce GT 620M	428	1261	NA	NA
Radeon HD 7600G + 7550M Dual	423	1264	NA	NA
Radeon HD 7640G + HD 7500/7600 Dual	423	1263	NA	NA
GeForce GT 420M	422	1267	NA	NA
Radeon HD 7640G N HD 7640G + HD 8570M Dual	422	1266	NA	NA
RADEON HD6410D	422	1265	NA	NA
Intel 4th Generation Haswell HD	419	1268	NA	NA
Radeon HD 8610G	414	1269	NA	NA
Quadro FX 2800M	413	1270	8.28	\$49.95*
Quadro FX 1800	410	1271	4.10	\$99.99*
GeForce GTS 350M	407	1272	NA	NA
Radeon HD 7470M	407	1273	NA	NA
Radeon HD 7640G + HD 7600M N HD	406	1274	NA	NA

<u>Radeon HD 7600G + HD 7600M IN HD</u> <u>7600M Dual</u> Nazwa karty wideo	400 Passmark G3D Mark (wyższy jest)	1274 Ranga (niższa jest)	NA Wartość karty wideo (im wyższa)	NA Cena (USD)
<u>Radeon HD 7600G + 7500M/7600M Dual</u>	405	1275	NA	NA
<u>Radeon HD 6550D</u>	403	1277	NA	NA
<u>Mobility Radeon HD 4650</u>	401	1278	NA	NA
<u>GeForce GT 335M</u>	395	1280	NA	NA

 **Karta graficzna** ▼

<u>GeForce GT 420</u>	395	1281	2.55	\$155.00*
<u>Intel HD 5300</u>	395	1279	NA	NA
<u>GeForce 8800 GS</u>	394	1282	NA	NA
<u>Radeon HD 8500M</u>	393	1283	NA	NA
<u>Radeon R5 M320</u>	393	1284	NA	NA
<u>GeForce GT 330</u>	391	1285	9.78	\$39.99*
<u>Incredible HD</u>	389	1288	NA	NA
<u>Radeon HD 5550</u>	389	1287	7.08	\$54.99*
<u>Radeon HD 7600G + 7450M Dual</u>	389	1286	NA	NA
<u>Radeon R5 M230</u>	389	1289	NA	NA
<u>GeForce 810M</u>	388	1290	NA	NA
<u>GeForce 7900 GTX</u>	387	1291	NA	NA
<u>Quadro FX 3700</u>	387	1292	4.31	\$89.99*
<u>Radeon HD 8450G</u>	384	1293	NA	NA
<u>GeForce 8800M GTS</u>	382	1294	NA	NA
<u>Radeon HD 4670</u>	382	1295	3.47	\$109.99*
<u>Radeon HD 8510G</u>	379	1296	NA	NA
<u>Radeon HD 6490M</u>	377	1297	0.32	\$1,193.03*
<u>GeForce GT 130</u>	376	1300	13.44	\$27.99*
<u>Quadro FX 2700M</u>	376	1301	3.76	\$99.95*
<u>Radeon HD 7520G + 8750M Dual</u>	376	1298	NA	NA
Videocard Name	Passmark G3D Mark (higher is better)	Rank (lower is better)	Videocard Value (higher is better)	Price (USD)
<u>Radeon HD 7600G + 6400M Dual</u>	376	1299	NA	NA
<u>PHDGD Ivy 4</u>	374	1303	NA	NA
<u>Radeon HD 6620G</u>	374	1302	NA	NA
<u>Radeon HD 8570D + HD8490 Dual</u>	374	1304	NA	NA
<u>GeForce 9600 GSO 512</u>	372	1305	NA	NA
<u>Intel UHD 605</u>	371	1306	NA	NA

<u>GeForce 9700M GTS</u> Nazwa karty wideo	Passmark G3D 368 Mark (wyższy jest	Ranga 1309 (niższa jest	Wartość karty NA Wideo (im wyższa	NA Cena (USD)
<u>GeForce 9800M GTS</u>	367	1309	NA	NA
<u>Matrox Millennium P690 PCIe x16</u>	366	1310	NA	NA
<u>Radeon HD 8470D</u>	366	1311	NA	NA
<u>Mobility Radeon HD 3850</u>	365	1313	NA	NA
<u>Radeon HD4670</u>	365	1312	NA	NA
<u>Radeon HD 7520G N HD 7520G + HD 7600M N HD 7600M D</u>	364	1314	NA	NA
<u>Radeon HD 7660G + HD 8600M Dual</u>	363	1315	NA	NA
<u>FirePro M2000</u>	361	1316	NA	NA
<u>GeForce 9600 GSO</u>	359	1317	7.18	\$49.99*
<u>GeForce GT 620</u>	357	1318	8.94	\$39.99*
<u>Radeon HD 7500G + HD 7500M/7600M Dual</u>	355	1319	NA	NA
<u>Mobility Radeon HD 565v</u>	353	1321	NA	NA
<u>Radeon HD 6480M</u>	353	1320	NA	NA
<u>Radeon HD 7580D</u>	350	1322	NA	NA
<u>Radeon HD 7620G</u>	345	1323	NA	NA
<u>GeForce 7950 GT</u>	344	1325	1.15	\$299.99*
<u>Intel HD 505</u>	344	1324	NA	NA
<u>FireGL V5600</u>	341	1327	NA	NA
<u>FirePro 3D V3750</u>	341	1326	6.71	\$50.88*
<u>Radeon HD 8310E</u>	340	1328	NA	NA
<u>Radeon HD 7660D + HD 7400 Dual</u>	339	1329	NA	NA
<u>Radeon HD 8400E</u>	339	1330	NA	NA
<u>Radeon HD 8570D + HD 8470 Dual</u>	338	1331	NA	NA
<u>GeForce GT 705</u>	337	1332	NA	NA
<u>Radeon HD 7470</u>	336	1333	17.92	\$18.76*
<u>FirePro RG220</u>	335	1334	0.52	\$650.18*
<u>Intel UHD 600</u>	334	1337	NA	NA
<u>Radeon HD 7540D</u>	334	1335	NA	NA
<u>Radeon R4</u>	334	1336	NA	NA
<u>Intel HD 4000</u>	331	1339	0.21	\$1,592.95*
<u>Radeon R5 310</u>	331	1338	0.66	\$499.00*


Karta graficzna ▼

<u>GeForce 9600 GS</u>	329	1340	NA	NA
Nazwa karty wideo	Passmark G3D Mark	Ranga (niższa jest)	Wartość karty wideo	Cena
<u>Radeon HD 7450M</u>	329	1341	NA	NA
<u>Mobile Intel HD</u>	325	1343	NA	NA
<u>Radeon HD 7600G</u>	325	1344	NA	NA
<u>FirePro V3800</u>	324	1345	NA	NA
<u>GeForce GT 120 / 9500 GT</u>	324	1346	NA	NA

 **Karta graficzna** ▼

<u>Radeon HD 7500G</u>	324	1347	NA	NA
<u>Radeon E6460</u>	323	1348	NA	NA
<u>RADEON HD6370D</u>	320	1349	NA	NA
Videocard Name	Passmark G3D Mark (higher is better)	Rank (lower is better)	Videocard Value (higher is better)	Price (USD)
<u>GeForce 240M GT</u>	319	1350	NA	NA
<u>Radeon HD 8280</u>	319	1351	NA	NA
<u>GeForce GT 415M</u>	318	1352	NA	NA
<u>Mobility Radeon HD 560v</u>	318	1353	NA	NA
<u>Radeon HD 6530D</u>	316	1355	NA	NA
<u>Radeon R5 235X</u>	316	1354	NA	NA
<u>Quadro FX 3500</u>	315	1357	4.57	\$68.98*
<u>Radeon HD 7520G</u>	315	1356	NA	NA
<u>Radeon HD 7520G + 8600/8700M Dual</u>	311	1358	NA	NA
<u>GeForce 605</u>	310	1359	2.83	\$109.95*
<u>Quadro FX 3500M</u>	306	1361	3.06	\$99.99*
<u>Radeon R3</u>	306	1360	NA	NA
<u>GeForce GT 230</u>	304	1363	6.92	\$43.99*
<u>Intel HD 500</u>	304	1362	NA	NA
<u>Radeon HD 7420G</u>	304	1364	NA	NA
<u>GeForce GT 625</u>	301	1365	NA	NA
<u>Radeon R1E</u>	301	1366	NA	NA
<u>GeForce GT 610</u>	300	1368	4.01	\$74.99*
<u>Radeon HD 6520G</u>	300	1369	NA	NA
<u>Radeon HD 7400G</u>	300	1370	NA	NA
<u>Radeon R5 235</u>	300	1367	5.00	\$60.13*
<u>Radeon HD 8370D</u>	299	1371	NA	NA
<u>Intel HD P3000</u>	296	1373	NA	NA
<u>NVS 315</u>	296	1372	4.94	\$59.98*


Karta graficzna ▼

<u>Qualcomm Adreno 680 GPU</u> Nazwa karty wideo	Passmark G3D 295 Mark (wyższy jest)	Ranga (niższa jest)	Wartość karty NA Wideo (im wyższa)	NA Cena (USD)
<u>GeForce 9600M GT / GeForce GT 220M</u>	293	1378	NA	NA
<u>GeForce GT 520MX</u>	293	1376	NA	NA
<u>GRID K120Q</u>	293	1377	NA	NA
<u>Radeon R5E</u>	293	1379	NA	NA

<u>Radeon HD 2900 GT</u>	292	1380	NA	NA
<u>GeForce 7900 GS</u>	290	1381	NA	NA
<u>GeForce 610M</u>	288	1382	NA	NA
<u>Radeon HD 7450A</u>	288	1383	NA	NA
<u>GeForce 7950 Xtreme</u>	287	1385	NA	NA
<u>Radeon HD 7480D</u>	287	1384	NA	NA
<u>Mobility Radeon HD 5165</u>	284	1386	NA	NA
<u>Radeon HD 2600 XT</u>	282	1387	NA	NA
<u>GeForce GT 520M</u>	275	1389	9.19	\$29.95*
<u>Radeon HD 6370M</u>	275	1388	NA	NA
<u>Intel Q965/Q963 Express</u>	272	1390	NA	NA
<u>GeForce 9650M GS</u>	270	1393	NA	NA
<u>GeForce Go 7900 GTX</u>	270	1391	NA	NA
<u>Radeon HD 8490</u>	270	1392	4.53	\$59.68*
<u>Radeon HD 6370D</u>	269	1396	NA	NA
<u>Radeon HD 6480G</u>	269	1394	NA	NA
<u>Radeon HD 8280G</u>	269	1395	NA	NA
<u>Radeon HD 5470</u>	268	1397	NA	NA
<u>Mobility Radeon HD 550v</u>	266	1398	NA	NA
Videocard Name	Passmark G3D Mark (higher is better)	Rank (lower is better)	Videocard Value (higher is better)	Price (USD)
<u>GeForce GT 120M</u>	265	1399	NA	NA
<u>GeForce Go 7950 GTX</u>	263	1400	NA	NA
<u>Radeon HD 8470</u>	262	1401	NA	NA
<u>Radeon HD 6450A</u>	260	1402	NA	NA
<u>Radeon HD 8280E</u>	260	1403	NA	NA
<u>Intel HD 3000</u>	259	1404	0.27	\$945.00*
<u>GeForce 7900 GT</u>	258	1405	NA	NA
<u>Intel Q35 Express</u>	255	1406	NA	NA

 Karta graficzna ▼

<u>Radeon HD 8400</u> Nazwa karty wideo	Passmark G3D 255 Mark (wyższy jest)	Ranga 1409 (niższa jest)	Wartość karty NA Wideo (im wyższa)	NA Cena (USD)
<u>GeForce 510</u>	252	1409	3.61	\$69.99*
<u>Qualcomm Adreno 630 GPU</u>	249	1412	NA	NA
<u>Radeon HD 7640G + 8600M Dual</u>	249	1411	NA	NA
<u>Radeon HD 8240</u>	249	1410	NA	NA
<u>Radeon HD 8330</u>	248	1413	NA	NA
<u>GeForce 7900 GT/GTO</u>	247	1417	NA	NA
<u>GeForce GT 415</u>	247	1416	NA	NA
<u>NVS 4200M</u>	247	1415	0.62	\$399.00*
<u>Radeon R3E</u>	247	1414	NA	NA
<u>CARRIZO 9874</u>	246	-1	NA	NA
<u>GeForce 410M</u>	245	1418	NA	NA
<u>GeForce 7800 GT</u>	244	1419	3.05	\$80.00*
<u>Quadro FX 5500</u>	242	1420	0.77	\$315.99*
<u>Radeon R5 230</u>	242	1421	4.04	\$59.99*
<u>Radeon HD 8330E</u>	240	1422	NA	NA
<u>NVS 310</u>	239	1425	3.99	\$59.98*
<u>Radeon HD4650</u>	239	1423	NA	NA
<u>Radeon R2</u>	239	1424	NA	NA
<u>Mobility Radeon HD 5470</u>	236	1426	NA	NA
<u>Quadro FX 4500 X2</u>	236	1427	NA	NA
<u>Radeon HD 4550</u>	235	1428	1.86	\$126.99*
<u>Radeon HD 7450</u>	233	1429	4.67	\$49.99*
<u>Mobility Radeon HD 3670</u>	232	1430	NA	NA
<u>Radeon R2E</u>	228	1431	NA	NA
<u>Quadro FX 880M</u>	227	1432	NA	NA
<u>Radeon HD 6470M</u>	225	1433	0.40	\$569.99*
<u>GT 430</u>	223	1434	1.56	\$142.88*
<u>GeForce 7800 GTX</u>	221	1435	NA	NA
<u>Radeon HD 4650</u>	221	1437	1.77	\$124.99*
<u>Radeon HD 6380G</u>	221	1438	0.55	\$399.99*
<u>Radeon HD 7340M</u>	221	1436	NA	NA
<u>A6 Micro-6500T Quad-Core APU with RadeonR4</u>	220	1440	NA	NA

<u>HD6450</u> Nazwa karty wideo	Passmark G3D Mark (wyższy jest	Ranga 1439 (niższa jest	Wartość karty 5.52 wideo (im wyższa	\$39.99* Cena (USD)
<u>Quadro FX 2500M</u>	217	1442	12.45	\$17.50*
<u>Quadro FX 770M</u>	217	1443	0.41	\$527.00*
<u>GeForce 9700M GT</u>	216	1444	NA	NA
<u>Radeon HD 6320 Graphic</u>	216	1445	NA	NA

 **Karta graficzna** ▼

<u>FirePro 2460</u>	215	1447	2.57	\$83.99*
Videocard Name	Passmark G3D Mark (higher is better)	Rank (lower is better)	Videocard Value (higher is better)	Price (USD)
<u>Mobility Radeon. HD 5470</u>	215	1448	NA	NA
<u>Radeon HD 7350</u>	215	1446	NA	NA
<u>Mobility Radeon HD 5450</u>	214	1450	NA	NA
<u>Radeon HD 6410D</u>	214	1449	NA	NA
<u>Intel HD 2000</u>	213	1451	NA	NA
<u>GeForce GT 240M</u>	212	1452	NA	NA
<u>Intel 2nd Generation SandyBridge HD</u>	212	1453	NA	NA
<u>Radeon HD 2600 PRO</u>	211	1455	NA	NA
<u>WinFast GT 610</u>	211	1454	NA	NA
<u>GeForce Go 7600 GT</u>	210	1456	NA	NA
<u>GeForce Go 7800 GTX</u>	209	1457	NA	NA
<u>GeForce GT 330M</u>	209	1458	NA	NA
<u>Quadro NVS 290</u>	207	1460	4.60	\$45.00*
<u>Radeon HD 4650 AGP</u>	207	1459	NA	NA
<u>Barco MXRT 1450</u>	205	1462	NA	NA
<u>GeForce GT 220</u>	205	1461	5.15	\$39.99*
<u>Intel 2nd Generation SandyBridge HD 3000</u>	205	1464	NA	NA
<u>Quadro FX 4500</u>	205	1463	0.89	\$230.33*
<u>Radeon HD 8250</u>	203	1465	NA	NA
<u>NVS 5100M</u>	202	1466	NA	NA
<u>GeForce 7600 GS</u>	201	1468	1.15	\$175.00*
<u>GeForce 7950 GX2</u>	201	1467	3.67	\$54.99*
<u>Radeon HD 8210</u>	200	1469	NA	NA
<u>GeForce G200</u>	199	1470	NA	NA
<u>GeForce GT 230M</u>	199	1472	NA	NA
<u>Mobility Radeon HD 5450</u>	199	1472	NA	NA

<u>Mobilny Radeon HD 345V</u>	199 Passmark G3D Mark	1475 Ranga (niższa jest lepiej)	NA Wartość karty wideo	NA Cena
<u>Radeon HD 6450</u>	199	1475	4.65	\$43.00*
<u>Radeon HD 6320M</u>	198	1475	NA	NA
<u>GeForce 320M</u>	196	1476	NA	NA
<u>Radeon HD 7340G</u>	196	1477	NA	NA
<u>GeForce 6800 GS</u>	195	1478	NA	NA

 **Karta graficzna** ▼

<u>Intel Infoshock HD</u>	193	1479	NA	NA
<u>Radeon HD 8210E</u>	193	1480	NA	NA
<u>Radeon HD 6430M</u>	192	1481	NA	NA
<u>Mobility Radeon HD 2600 XT</u>	191	1482	NA	NA
<u>Mobility Radeon HD 4550</u>	191	1483	NA	NA
<u>GeForce 305M</u>	190	1484	NA	NA
<u>Radeon HD 8350</u>	189	1485	8.16	\$23.18*
<u>Mobility Radeon HD 540v</u>	188	1486	NA	NA
<u>GeForce 505</u>	186	1487	NA	NA
<u>Quadro FX 1600M</u>	185	1488	1.24	\$149.90*
<u>GeForce GT 120</u>	182	1489	6.07	\$29.99*
<u>Mobility Radeon HD 5430</u>	181	1490	NA	NA
<u>Barco MXRT 7100</u>	180	1493	NA	NA
<u>Quadro FX 1700M</u>	180	1492	NA	NA
<u>Radeon HD 7310G</u>	180	1491	NA	NA
<u>FireGL V3600</u>	179	1494	1.12	\$160.99*
<u>Radeon HD 6230</u>	179	1495	NA	NA
Videocard Name	Passmark G3D Mark (higher is better)	Rank (lower is better)	Videocard Value (higher is better)	Price (USD)
<u>FirePro 3D V3700</u>	178	1496	2.10	\$84.99*
<u>GeForce 7800 GS</u>	177	1497	NA	NA
<u>GeForce Go 7900 GS</u>	176	1498	NA	NA
<u>Quadro FX 1500</u>	175	1499	1.52	\$115.01*
<u>Mobility Radeon HD 530v</u>	174	1500	NA	NA
<u>Radeon HD 7310 - Carte graphique</u>	174	1501	NA	NA
<u>Quadro FX 1500M</u>	171	1502	NA	NA
<u>Radeon HDG 4670</u>	170	1503	NA	NA
<u>GeForce GT 325M</u>	169	1504	NA	NA
<u>Mobility Radeon HD 2600</u>	167	1505	NA	NA

 Karta graficzna ▼

<u>Radeon HD 7310M</u> Nazwa karty wideo	Passmark G3D 166 Mark (wyższy jest)	Ranga 1508 (niższa jest)	Wartość karty NA Wideo (im wyższa)	NA Cena (USD)
<u>Radeon E6465</u>	164	1508	NA	NA
<u>FirePro 2270</u>	163	1511	1.13	\$144.90*
<u>GeForce 7600 GT</u>	163	1509	1.93	\$84.95*
<u>VIA/S3G C-645/640 GPU</u>	163	1510	NA	NA
<u>GeForce 315</u>	162	1512	4.93	\$32.99*
<u>Quadro NVS 320M</u>	159	1513	NA	NA
<u>GeForce 8600 GTS</u>	158	1514	2.27	\$70.00*
<u>Radeon HD 3670</u>	158	1515	NA	NA
<u>GeForce 9500 GS</u>	157	1517	NA	NA
<u>GeForce GT 130M</u>	157	1518	NA	NA
<u>Radeon HD 7340</u>	157	1516	0.29	\$552.69*
<u>GeForce 9200M GE</u>	156	1519	NA	NA
<u>Radeon HD 4300/4500 Serisi</u>	155	1520	NA	NA
<u>Quadro 400</u>	152	1521	3.81	\$39.99*
<u>Radeon HD 8180</u>	152	1522	NA	NA
<u>GeForce 9650M GT</u>	151	1524	NA	NA
<u>Radeon X1950 CrossFire Edition</u>	151	1523	NA	NA
<u>Radeon HD 3650 AGP</u>	150	1525	NA	NA
<u>Radeon HD 6320</u>	150	1526	0.27	\$554.99*
<u>Mobility Radeon HD 4350</u>	148	1528	NA	NA
<u>Quadro FX 3450</u>	148	1527	1.24	\$119.99*
<u>GeForce Go 7700</u>	147	1529	NA	NA
<u>ZX Chrome 645/640 GPU</u>	147	1530	NA	NA
<u>Radeon HD 6300M</u>	146	1531	NA	NA
<u>Radeon X1900 GT</u>	145	1532	NA	NA
<u>Quadro FX 580</u>	144	1533	2.10	\$68.89*
<u>HD</u>	143	-1	2.12	\$67.58
<u>GeForce 6800 GT</u>	142	1535	NA	NA
<u>Quadro FX 380 LP</u>	142	1534	NA	NA
<u>EG PARK</u>	141	1537	NA	NA
<u>RADEON HD 6350</u>	141	1536	3.94	\$35.95*
<u>nForce 760i SLI</u>	140	1542	NA	NA

Radeon HD 4290	140	1538	NA	NA
Nazwa karty wideo Radeon HD 4290	Passmark G3D Mark (niższa jest lepiej)	Ranga (niższa jest lepiej)	Wartość karty wideo (niższa jest lepiej)	Cena (USD)
Radeon X1800 GTO	140	1540	NA	NA
Intel Haswell HD - GT2	139	1543	NA	NA
Videocard Name	Passmark G3D Mark (higher is better)	Rank (lower is better)	Videocard Value (higher is better)	Price (USD)

 **Karta graficzna** ▼

NVS 2100M	139	1544	NA	NA
GeForce 6800 Ultra	138	1545	NA	NA
GeForce Go 6800 Ultra	137	1546	NA	NA
Radeon X1900 CrossFire Edition	137	1547	NA	NA
GeForce 6800 XT	135	1550	NA	NA
GeForce 9500 GT	135	1548	1.57	\$85.99*
Mobility Radeon HD 4330	135	1549	NA	NA
EAH5450	134	1554	1.22	\$109.99*
GeForce 7650 GS	134	1556	NA	NA
GeForce 9800 GT 1024MB	134	1553	NA	NA
Mobility Radeon X1900	134	1551	NA	NA
Quadro FX 3450/4000 SDI	134	1552	NA	NA
Radeon R5 220	134	1555	1.57	\$85.26*
GeForce 7300 GT	133	1557	0.89	\$149.99*
GeForce G100	133	1558	6.65	\$19.99*
Mobility Radeon HD 4570	132	1559	NA	NA
Radeon HD 7310	131	1560	NA	NA
MOBILITY RADEON X1800	130	1561	NA	NA
GeForce 9600M GT	129	1564	NA	NA
Quadro FX 380M	129	1563	NA	NA
RADEON X800 SE	129	1562	NA	NA
FireGL V7300	128	1566	0.11	\$1,189.99*
GeForce 9300 / nForce 730i	128	1565	NA	NA
All-in-Wonder X1900	127	1569	NA	NA
GeForce Go 7600	127	1567	NA	NA
Mobility Radeon HD 3650	127	1568	NA	NA
GeForce 205	126	1572	NA	NA
GeForce 9300	126	1570	NA	NA

<u>Radeon HD 3300</u>	126	1571	NA	NA
Nazwa karty wideo	Passmark G3D Mark	Ranga (niższa jest	Wartość karty wideo	Cena
<u>M76M</u>	124	1576	NA	NA
<u>Seria Mobility Radeon HD 3400</u>	124	1575	NA	NA
<u>GeForce 310</u>	123	1577	1.14	\$108.35*
<u>Intel Haswell HD - GT1</u>	123	1581	NA	NA

 **Karta graficzna** ▼

<u>Matrox G200e WDDM 2.0</u>	123	1579	NA	NA
<u>Radeon HD 6310</u>	123	1578	NA	NA
<u>Radeon HD 7290M</u>	123	1580	NA	NA
<u>Quadro FX 570M</u>	122	1583	NA	NA
<u>Radeon HD 4250</u>	122	1582	NA	NA
<u>GeForce 9500M G</u>	121	1584	NA	NA
<u>GeForce GT 220M</u>	121	1586	NA	NA
<u>Quadro FX 1700</u>	121	1585	4.41	\$27.50*
<u>Extreme AX850 PRO</u>	120	1589	NA	NA
<u>GeForce 315M</u>	120	1590	NA	NA
<u>Intel Q45/Q43 Express Chipset</u>	120	1588	NA	NA
<u>Radeon HD 2400</u>	120	1587	4.85	\$24.88*
<u>GeForce 9400M</u>	118	1594	NA	NA
<u>GeForce 9600M GS</u>	118	1591	NA	NA
Videocard Name	Passmark G3D Mark (higher is better)	Rank (lower is better)	Videocard Value (higher is better)	Price (USD)
<u>Radeon HD 2400 XT</u>	118	1592	NA	NA
<u>RV530 PRO</u>	118	1593	NA	NA
<u>FireMV 2260</u>	117	1595	1.12	\$104.99*
<u>Mobile Intel 45 Express-Chipsatzfamilie</u>	117	1596	NA	NA
<u>FireGL V7200</u>	116	1599	NA	NA
<u>PHDGD Quantic C3</u>	116	1597	NA	NA
<u>Radeon X1700 Targa Edition</u>	116	1598	NA	NA
<u>GeForce G210M</u>	115	1601	NA	NA
<u>NVS 3100M</u>	115	1600	NA	NA
<u>Quadro FX 570</u>	115	1603	1.54	\$74.99*
<u>Radeon HD 7290</u>	115	1604	NA	NA
<u>Radeon X1600 XT</u>	115	1602	NA	NA
<u>FireGL V5200</u>	114	1607	NA	NA

<u>GeForce 8400 GS</u> Nazwa karty wideo	Passmark G3D 114 Mark (wyższy jest	Ranga 1009 (niższa jest	Wartość karty 2.64 wideo (im wyższa	\$43.34* Cena (USD)
<u>GeForce Go 7800</u>	114	1606	NA	NA
<u>Radeon HD 2400 Pro</u>	114	1609	NA	NA
<u>GeForce G105M</u>	113	1611	NA	NA
<u>Quadro FX 560</u>	113	1610	<u>0.76</u>	<u>\$150.25*</u>

 **Karta graficzna** ▼

<u>FirePro 2260</u>	112	1613	NA	NA
<u>GeForce 310M</u>	112	1614	NA	NA
<u>GeForce 6800</u>	112	1615	<u>2.82</u>	<u>\$39.99*</u>
<u>Intel HD Modded</u>	112	1618	NA	NA
<u>NVS 300</u>	112	1617	<u>8.04</u>	<u>\$14.00*</u>
<u>Radeon X1950 Pro</u>	112	1612	NA	NA
<u>Sapphire RADEON X800 GT</u>	112	1616	NA	NA
<u>Mobility Radeon HD 3400 Serisi</u>	111	1621	NA	NA
<u>Radeon HD 4200</u>	111	1620	NA	NA
<u>Radeon HD 6290</u>	111	1619	NA	NA
<u>FireGL V7350</u>	110	1622	<u>5.55</u>	<u>\$19.99*</u>
<u>Radeon HD 2600 Pro AGP</u>	110	1623	NA	NA
<u>GeForce 6800 LE</u>	109	1627	NA	NA
<u>GeForce 9200</u>	109	1626	NA	NA
<u>Radeon HD 4270</u>	109	1624	NA	NA
<u>Radeon HD 4330</u>	109	1629	NA	NA
<u>VIA/S3G Chrome 645/640 GPU</u>	109	1628	NA	NA
<u>XFx Radeon HD 4650 AGP</u>	109	1625	NA	NA
<u>GeForce 8500 GT</u>	108	1630	NA	NA
<u>Quadro FX 370 LP</u>	108	1631	NA	NA
<u>Intel G33/G31 Express</u>	107	1632	NA	NA
<u>GeForce G210</u>	106	1634	<u>1.69</u>	<u>\$63.13*</u>
<u>GeForce Go 6800</u>	106	1637	NA	NA
<u>GeForce GT 320M</u>	106	1633	NA	NA
<u>Radeon Infoshock 3000</u>	106	1635	NA	NA
<u>Radeon X1950 GT</u>	106	1636	NA	NA
<u>GeForce 8400M GS</u>	105	1639	<u>7.03</u>	<u>\$14.99*</u>
<u>GeForce9400M</u>	105	1638	NA	NA

<u>Qualcomm Adreno 540 GPU</u>	105	1640	NA	NA
Nazwa karty wideo	Passmark G3D	Ranga	Wartość karty wideo	Cena
GeForce 945M	Mark	(niższa jest	niższa wartość	USD)

Karta graficzna ▼

	(higher is better)	(lower is better)	(higher is better)	(USD)
<u>M880G with Mobility Radeon HD 4250</u>	104	1644	NA	NA
<u>Mobility Radeon X1700</u>	104	1642	NA	NA
<u>Quadro FX 3400/4400</u>	104	1643	NA	NA

<u>FireGL V3400</u>	103	1648	NA	NA
<u>GeForce 9500M</u>	103	1645	NA	NA
<u>GeForce 9500M GS</u>	103	1647	NA	NA
<u>Quadro FX 1400</u>	103	1646	0.42	\$245.01*
<u>GeForce 6800 GS/XT</u>	102	1651	NA	NA
<u>Mobility Radeon HD 2400 XT</u>	102	1652	NA	NA
<u>Quadro FX 370 Low Profile</u>	102	1650	NA	NA
<u>Quadro FX 380</u>	102	1649	1.42	\$72.50*
<u>Quadro FX 4000</u>	101	1655	NA	NA
<u>Quadro FX Go1400</u>	101	1653	NA	NA
<u>Radeon HD 4350</u>	101	1654	0.68	\$149.95*
<u>GeForce 6600 GT</u>	100	1656	1.55	\$64.95*
<u>ION</u>	98	1658	0.43	\$229.99*
<u>Mobility Radeon HD 3430</u>	98	1661	NA	NA
<u>Mobility Radeon HD 4250</u>	98	1659	NA	NA
<u>Radeon 3000</u>	98	1660	0.31	\$319.00*
<u>Radeon X1600 Pro</u>	98	1657	NA	NA
<u>GeForce 9300GE</u>	97	1664	5.43	\$18.00*
<u>Intel Media Accelerator HD</u>	97	1665	NA	NA
<u>ION LE</u>	97	1663	NA	NA
<u>Quadro NVS 130M</u>	97	1667	NA	NA
<u>Radeon HD 6250</u>	97	1662	NA	NA
<u>RADEON X800 XT</u>	97	1666	NA	NA
<u>GeForce 210</u>	96	1669	2.35	\$40.99
<u>Mobility Radeon HD serie 4200</u>	96	1668	NA	NA
<u>GeForce 6700 XL</u>	95	1671	NA	NA
<u>Radeon HD 3000</u>	95	1670	NA	NA
<u>Matrox G200eW3 WDDM 2.0</u>	94	1673	NA	NA

<u>MEDION RADEON X740XL</u>	94	1672	NA	NA
Nazwa karty wideo GeForce 8600 GS	Passmark G3D Mark Wyższy jest	Ranga (niższa jest)	Wartość karty wideo Niższa wyżej	Cena USD
<u>Mobility Radeon HD 3470</u>	93	1676	NA	NA
<u>Mobility Radeon HD 3470 Hybrid X2</u>	93	1674	NA	NA
<u>Quadro FX 370M</u>	93	1678	NA	NA
<u>FireGL V5100</u>	92	1682	NA	NA

 **Karta graficzna** ▼

<u>M880G with Mobility Radeon HD 4200</u>	92	1680	NA	NA
<u>Mobility Radeon HD 4270</u>	92	1679	NA	NA
<u>Mobility Radeon X1600</u>	92	1684	NA	NA
<u>nForce 780a SLI</u>	92	1685	NA	NA
<u>Quadro NVS 150M</u>	92	1683	NA	NA
<u>Radeon HD 3470</u>	92	1681	NA	NA
<u>GeForce 8300</u>	91	1688	4.04	\$22.68*
<u>GeForce G205M</u>	91	1687	NA	NA
<u>Mobility Radeon HD 3450</u>	91	1689	NA	NA
<u>RADEON X600XT</u>	91	1686	NA	NA
<u>GeForce 9300M GS</u>	90	1691	4.55	\$19.95*
Videocard Name	Passmark G3D Mark (higher is better)	Rank (lower is better)	Videocard Value (higher is better)	Price (USD)
<u>GeForce 9400 GT</u>	90	1692	0.55	\$165.00*
<u>Mobility Radeon HD 4200</u>	90	1690	NA	NA
<u>Mobility Radeon HD 2400</u>	89	1693	NA	NA
<u>GeForce 6610 XL</u>	88	1694	NA	NA
<u>GeForce 6600</u>	87	1695	0.59	\$149.99*
<u>GeForce 9400</u>	86	1697	NA	NA
<u>Quadro FX 360M</u>	86	1696	NA	NA
<u>Quadro FX 350</u>	85	1698	NA	NA
<u>ALL-IN-WONDER X800 GT</u>	84	1702	NA	NA
<u>FireGL V3200</u>	84	1699	NA	NA
<u>GeForce 8600M GT</u>	84	1705	NA	NA
<u>GeForce 9300M G</u>	84	1701	NA	NA
<u>Radeon X1300 PRO</u>	84	1703	NA	NA
<u>Radeon X1650 Pro</u>	84	1700	0.53	\$160.89*
<u>RADEON X800 GT</u>	84	1704	NA	NA
<u>GeForce 999 GTX</u>	83	1706	NA	NA

 Karta graficzna ▼

<u>nForce 750a SLI</u> Nazwa karty wideo	Passmark G3D Mark (wyższy jest)	Ranga (niższa jest)	Wartość karty NA Wideo (im wyższa)	NA Cena (USD)
<u>Radeon HD 3200</u>	82	1709	NA	NA
<u>GeForce 8400</u>	81	1716	0.14	\$589.99*
<u>GeForce 9100</u>	81	1710	NA	NA
<u>GeForce 9300 SE</u>	81	1714	NA	NA

<u>MOBILITY FireGL V5000</u>	81	1713	NA	NA
<u>Mobility Radeon 4100</u>	81	1718	NA	NA
<u>Mobility Radeon X2500</u>	81	1712	NA	NA
<u>nForce 980a/780a SLI</u>	81	1715	NA	NA
<u>RADEON X800 XT Platinum Edition</u>	81	1717	NA	NA
<u>RADEON X850 XT</u>	81	1719	NA	NA
<u>RADEON X850 XT Platinum Edition</u>	81	1711	NA	NA
<u>Quadro FX 540</u>	80	1720	1.35	\$59.99*
<u>Quadro NVS 420</u>	80	1721	0.24	\$335.20*
<u>GeForce 8100 / nForce 720a</u>	79	1725	NA	NA
<u>GeForce 8200</u>	79	1724	NA	NA
<u>Radeon HD 3450</u>	79	1722	1.77	\$44.98*
<u>RADEON X800GT</u>	79	1723	NA	NA
<u>GeForce 9100M G</u>	78	1726	NA	NA
<u>Quadro NVS 160M</u>	78	1727	NA	NA
<u>GeForce 8600M GS</u>	77	1728	NA	NA
<u>Radeon HD 2350</u>	76	1730	NA	NA
<u>RADEON X800 GTO</u>	76	1729	NA	NA
<u>M860G with Mobility Radeon 4100</u>	75	1732	NA	NA
<u>Mobile Intel 965 Express</u>	75	1733	NA	NA
<u>RADEON X700 PRO</u>	75	1731	NA	NA
<u>GeForce 7350 LE</u>	74	1736	NA	NA
<u>Quadro NVS 295</u>	74	1735	1.24	\$59.99*
<u>Radeon X1650 GTO</u>	74	1734	NA	NA
<u>FireMV 2450</u>	73	1737	NA	NA
<u>Mobility Radeon HD 4300 Serisi</u>	73	1741	NA	NA
<u>Quadro NVS 450</u>	73	1739	0.52	\$139.99*
Videocard Name	Passmark G3D Mark (higher is better)	Rank (lower is better)	Videocard Value (higher is better)	Price (USD)

Radeon 3100 Nazwa karty wideo	Passmark G3D 73 Mark <small>(wyższy jest</small>	Ranga (niższa jest	Wartość karty 0.42 wideo <small>(im wyższa</small>	\$176.99* Cena <small>(USD)</small>
RADEON X700	72	1743	NA	NA
RADEON X850 PRO	72	1742	NA	NA
FireGL V7100	71	1744	NA	NA
GeForce 8200M G	71	1745	NA	NA

 **Karta graficzna** ▼

GeForce 9300 GS	71	1749	1.19	\$59.95*
M880G with Mobility Radeon HD 4225	71	1747	NA	NA
MEDION RADEON 9800 XXL	71	1746	NA	NA
Radeon X1650 SE	71	1750	NA	NA
RADEON X700 SE	71	1748	NA	NA
Diamond X1300-PCIE 256MB	70	1753	NA	NA
FireGL V3300	70	1752	NA	NA
Radeon X550XTX	70	1751	NA	NA
BASICDISPLAY	69	1755	NA	NA
GeForce 7300 GS	69	1760	NA	NA
GeForce 8400M GT	69	1754	NA	NA
GeForce 9400M G	69	1756	NA	NA
GeForce Go 6600	69	1757	NA	NA
Quadro FX 3000	69	1761	0.41	\$166.61*
Quadro NVS 140M	69	1762	NA	NA
Radeon X1600 Pro / X1300XT	69	1759	NA	NA
RADEON X800 XL	69	1758	NA	NA
FireGL V3350	68	1763	NA	NA
GeForce 8400 SE	68	1766	NA	NA
GeForce 9300 GE	68	1764	2.98	\$22.99*
Intel B43 Express Chipset	68	1765	NA	NA
256MB RADEON X600	67	1770	NA	NA
GeForce G 105M	67	1769	NA	NA
Intel G45/G43/G41 Express Chipset	67	1767	NA	NA
Matrox G200eR WDDM 2.0	67	1768	NA	NA
128MB DDR Radeon 9800 Pro	66	1775	NA	NA
GeForce 8300 GS	66	1772	NA	NA
Mobility Radeon HD 4225	66	1774	NA	NA

<u>MOBILITY RADEON X700</u>	66	1771	NA	NA
Nazwa karty wideo	Passmark G3D Mark	Ranga (niższa jest)	Wartość karty wideo	Cena
<u>GeForce Go 7400</u>	65	1777	NA	NA
<u>M71-M</u>	64	1779	NA	NA
<u>RADEON X800 PRO</u>	64	1778	NA	NA
<u>Quadro FX 550</u>	63	1780	0.43	\$149.00*

 **Karta graficzna** ▼

<u>128 DDR Radeon 9800 Pro</u>	62	1785	NA	NA
<u>Intel HD manual-15.28-1861</u>	62	1782	NA	NA
<u>MOBILITY FireGL V3200</u>	62	1784	NA	NA
<u>Mobility Radeon HD 3410</u>	62	1781	NA	NA
<u>Quadro FX 350M</u>	62	1783	NA	NA
<u>GeForce G 103M</u>	61	1786	NA	NA
<u>SAPPHIRE Radeon X1550</u>	61	1787	NA	NA
<u>GeForce 9200M GS</u>	60	1789	NA	NA
Videocard Name	Passmark G3D Mark (higher is better)	Rank (lower is better)	Videocard Value (higher is better)	Price (USD)
<u>Intel G45/G43 Express Chipset</u>	60	1788	NA	NA
<u>FireGL X1</u>	59	1795	NA	NA
<u>GeForce FX 5950 Ultra</u>	59	1794	NA	NA
<u>Matrox G200e WDDM 1.2</u>	59	1793	NA	NA
<u>MOBILITY RADEON X700 XL</u>	59	1790	NA	NA
<u>Radeon 2100</u>	59	1791	0.44	\$134.99*
<u>RADEON 9800 PRO</u>	59	1792	NA	NA
<u>GeForce 6800 XE</u>	58	1796	NA	NA
<u>GeForce 8400M G</u>	58	1797	NA	NA
<u>Intel G41 Express Chipset</u>	58	1799	NA	NA
<u>Mobile Intel 45 Express</u>	58	1800	NA	NA
<u>Radeon X1300</u>	58	1798	3.44	\$16.99*
<u>Intel - Express Chipset Q45/Q43</u>	57	1801	NA	NA
<u>Intel G41 Express-Chipsatz</u>	57	1803	NA	NA
<u>Intel Q45/Q43 Express-Chipsatz</u>	57	1804	NA	NA
<u>RADEON 9800</u>	57	1802	0.27	\$210.52*
<u>Intel - Express Chipset G41</u>	56	1806	NA	NA
<u>RADEON 9800 XT</u>	56	1805	NA	NA
<u>RADEON X550XT</u>	56	1808	NA	NA

 Karta graficzna ▼

<u>RADEON X600 256MB HyperMemory</u> Nazwa karty wideo	Passmark G3D Mark (wyższy jest	Ranga (niższa jest	Wartość karty NA Wideo (im wyższa	NA Cena (USD)
<u>RADEON 9700 PRO</u>	53	1810	NA	NA
<u>FireGL V3100</u>	52	1811	NA	NA
<u>GeForce 7300 SE/7200 GS</u>	52	1812	NA	NA
<u>GeForce Go 7300</u>	52	1814	NA	NA

<u>Radeon Xpress 1300</u>	52	1813	NA	NA
<u>FirePro 2450</u>	51	1820	0.18	\$278.00*
<u>GeForce 6600 LE</u>	51	1819	NA	NA
<u>GeForce FX Go5700</u>	51	1818	NA	NA
<u>Matrox G200eh WDDM 1.2</u>	51	1815	NA	NA
<u>Quadro NVS 135M</u>	51	1816	NA	NA
<u>RADEON E2400</u>	51	1817	NA	NA
<u>Matrox G200eR WDDM 1.2</u>	50	1822	NA	NA
<u>Matrox G200eW WDDM 1.2</u>	50	1825	NA	NA
<u>Mobility Radeon HD 2300</u>	50	1823	NA	NA
<u>MOBILITY RADEON X600</u>	50	1824	NA	NA
<u>RADEON X550</u>	50	1821	NA	NA
<u>128MB RADEON X600 SE</u>	49	1829	NA	NA
<u>MOBILITY RADEON X600 SE</u>	49	1827	NA	NA
<u>Radeon X1050</u>	49	1828	NA	NA
<u>Radeon X1600</u>	49	1826	NA	NA
<u>Mobility Radeon X2300</u>	48	1831	NA	NA
<u>Mobility Radeon X2300 HD</u>	48	1830	NA	NA
<u>Quadro NVS 110M</u>	47	1833	NA	NA
<u>Radeon X1550 64-bit</u>	47	1832	NA	NA
<u>SAPPHIRE RADEON 9600 ATLANTIS</u>	47	1834	NA	NA
<u>MOBILITY RADEON 9800</u>	46	1836	NA	NA
<u>Quadro NVS 120M</u>	46	1835	NA	NA
<u>FireMV 2250</u>	45	1837	0.43	\$105.99*
Videocard Name	Passmark G3D Mark (higher is better)	Rank (lower is better)	Videocard Value (higher is better)	Price (USD)
<u>GeForce 6200 TurboCache</u>	45	1838	NA	NA
<u>GeForce Go 7200</u>	45	1839	NA	NA
<u>Matrox G200eh WDDM 2.0</u>	45	1840	NA	NA

<u>128 DDR Radeon 9700 TX w/TV-Out</u> Nazwa karty wideo	Passmark G3D 44 Mark (wyższy jest	Ranga 44 (niższa jest	Wartość karty NA Wideo (im wyższa	NA Cena (USD)
<u>Mobile Intel 4 Express-Chipsatzfamilie</u>	44	1844	NA	NA
<u>Mobile Intel serie 4 Express</u>	44	1843	NA	NA
<u>MOBILITY FireGL V5200</u>	44	1841	NA	NA
<u>Matrox M9138 LP PCIe x16</u>	42	1849	NA	NA

 **Karta graficzna** ▼

<u>Mobility Radeon X1400</u>	42	1846	NA	NA
<u>RADEON 9600 PRO</u>	42	1847	NA	NA
<u>Radeon Xpress 1250</u>	42	1848	NA	NA
<u>GeForce FX 5900 Ultra</u>	41	1851	NA	NA
<u>RADEON 9500 PRO / 9700</u>	41	1850	NA	NA
<u>GeForce 7100 GS</u>	40	1855	NA	NA
<u>GeForce FX 5700</u>	40	1853	NA	NA
<u>GeForce FX 5900XT</u>	40	1858	NA	NA
<u>Gigabyte RADEON X300</u>	40	1852	NA	NA
<u>Matrox G200eh</u>	40	1856	NA	NA
<u>MOBILITY FIREGL T2</u>	40	1854	NA	NA
<u>Radeon Xpress 1300M</u>	40	1857	NA	NA
<u>GeForce 7300 SE</u>	39	1865	NA	NA
<u>GIGABYTE RADEON 9600 PRO</u>	39	1864	NA	NA
<u>Matrox G200eW</u>	39	1860	NA	NA
<u>MOBILITY RADEON 9600/9700</u>	39	1863	NA	NA
<u>Mobility Radeon X1300</u>	39	1861	NA	NA
<u>Mobility Radeon X1350</u>	39	1859	NA	NA
<u>S3 Chrome 430 ULP</u>	39	1862	NA	NA
<u>GeForce 6500</u>	38	1867	NA	NA
<u>Mobile Intel - famiglia Express Chipset 45</u>	38	1866	NA	NA
<u>Quadro NVS 285 128MB</u>	38	1868	0.70	\$55.00*
<u>RADEON X300SE</u>	38	1869	NA	NA
<u>256MB DDR Radeon 9800 XT</u>	37	1870	NA	NA
<u>Quadro NVS 440</u>	37	1871	0.30	\$124.99*
<u>Radeon X1250</u>	37	1872	NA	NA
<u>CONNECT 3D RADEON X300</u>	36	1874	NA	NA
<u>FireMV 2200 PCIe</u>	36	1876	0.40	\$89.99*

<u>Matrox G200eR</u>	36	1873	NA	NA
Nazwa karty wideo	Passmark G3D	Ranga	Wartość karty	Cena
MOBILITY RADEON 9600	Mark	(niższa jest	wideo	USD)
	wyższy jest	1877	niższa wartość	
<u>GeForce 7025 / nForce 630a</u>	35	1879	NA	NA
<u>Quadro FX 1100</u>	35	1878	0.17	\$212.99*
<u>Quadro NVS 285</u>	35	1881	0.20	\$173.18
<u>RADEON 9600 XT</u>	35	1882	NA	NA

 **Karta graficzna** ▼

<u>Radeon Xpress 1200</u>	35	1880	NA	NA
<u>GeForce 6150 LE</u>	34	1892	NA	NA
<u>GeForce 7100 / nForce 630i</u>	34	1891	NA	NA
<u>GeForce FX 5700 Ultra</u>	34	1888	NA	NA
<u>GeForce FX 5900</u>	34	1885	NA	NA
Videocard Name	Passmark G3D Mark (higher is better)	Rank (lower is better)	Videocard Value (higher is better)	Price (USD)
<u>GeForce PCX 5750</u>	34	1883	NA	NA
<u>GeForce PCX 5900</u>	34	1889	NA	NA
<u>Quadro FX 1000</u>	34	1887	NA	NA
<u>Quadro FX 1300</u>	34	1886	NA	NA
<u>RADEON 9550</u>	34	1884	1.09	\$31.88*
<u>Radeon Xpress 1100</u>	34	1890	NA	NA
<u>GeForce 7150 / nForce 630i</u>	33	1897	NA	NA
<u>GeForce FX 5700VE</u>	33	1896	NA	NA
<u>MOBILITY FIREGL T2/T2e</u>	33	1894	NA	NA
<u>Mobility Radeon X1450</u>	33	1895	NA	NA
<u>MOBILITY RADEON X300</u>	33	1893	NA	NA
<u>GeForce 6200 A-LE</u>	32	1901	NA	NA
<u>GeForce FX 5900ZT</u>	32	1899	NA	NA
<u>Intel Media Accelerator</u>	32	1898	NA	NA
<u>Radeon X1200</u>	32	1900	NA	NA
<u>GeForce 6200 LE</u>	31	1904	0.75	\$41.24*
<u>GeForce 7050 / nForce 620i</u>	31	1903	NA	NA
<u>Radeon X1270</u>	31	1905	NA	NA
<u>Red Hat QXL controller</u>	31	1902	NA	NA
<u>All-in-Wonder X1800XL</u>	30	1910	NA	NA
<u>FireGL T2-128</u>	30	1907	NA	NA
<u>GeForce 7050 PV / nForce 630a</u>	30	1908	NA	NA


Karta graficzna ▼

<u>MOBILITY RADEON 9550</u> Nazwa karty wideo	Passmark G3D 3D Mark (wyższy jest)	Ranga Rank (niższa jest)	Wartość karty NA Wideo (im wyższa)	NA Cena (USD)
<u>GeForce 6150SE nForce 430</u>	29	1911	NA	NA
<u>Radeon 9550 / X1050</u>	29	1914	NA	NA
<u>Radeon Xpress 1150</u>	29	1912	NA	NA
<u>RADEON XPRESS 200</u>	29	1913	NA	NA
<u>GeForce 6200SE TurboCache</u>	28	1915	NA	NA
<u>Matrox M9128 LP PCIe x16</u>	28	1916	NA	NA
<u>GeForce 6200</u>	27	1917	0.69	\$39.99*
<u>GeForce 7050 / nForce 630i</u>	27	1922	NA	NA
<u>MOBILITY FireGL V5250</u>	27	1919	NA	NA
<u>MOBILITY RADEON 9700</u>	27	1918	NA	NA
<u>MOBILITY RADEON XPRESS 200</u>	27	1921	NA	NA
<u>RADEON 9600SE</u>	27	1920	NA	NA
<u>GeForce 7100 / nForce 620i</u>	26	1925	NA	NA
<u>RADEON 9600 PRO Family</u>	26	1923	NA	NA
<u>Radeon Xpress 1270</u>	26	1924	NA	NA
<u>GeForce 6100 nForce 400</u>	25	1929	NA	NA
<u>GeForce 6100 nForce 420</u>	25	1928	NA	NA
<u>Matrox M9125 PCIe x16</u>	25	1927	NA	NA
<u>PHDGD Sapphire GR for Mobile Intel 965</u>	25	1926	NA	NA
<u>RADEON 9600 Family</u>	25	1930	NA	NA
<u>GeForce 6100</u>	24	1934	NA	NA
<u>GeForce 6150SE</u>	24	1932	NA	NA
<u>GeForce 7050 / nForce 610i</u>	24	1936	NA	NA
<u>GeForce FX 5700LE</u>	24	1933	NA	NA
<u>GeForce Go 6400</u>	24	1937	NA	NA
Videocard Name	Passmark G3D Mark (higher is better)	Rank (lower is better)	Videocard Value (higher is better)	Price (USD)
<u>Intel G965 Express</u>	24	1935	NA	NA
<u>Mobile Intel 965 Express-Chipsatzfamilie</u>	24	1938	NA	NA
<u>MOBILITY RADEON 9600 PRO TURBO</u>	24	1931	NA	NA
<u>ALL-IN-WONDER 9800</u>	23	1942	NA	NA
<u>GeForce 6100 nForce 430</u>	23	1944	NA	NA
<u>GeForce 7200 GS</u>	23	1943	NA	NA


Karta graficzna ▼

<u>Matrox M9140 LP PCIe x16</u> Nazwa karty wideo	Passmark G3D 23 Mark (wyższy jest)	Ranga (niższa jest)	Wartość karty NA Wideo (im wyższa)	NA Cena (USD)
<u>RADEON 9800 SE</u>	23	1940	NA	NA
<u>GeForce 6100 nForce 405</u>	22	1948	NA	NA
<u>Intel 82945G Express</u>	22	1947	NA	NA
<u>RADEON A9800XT</u>	22	1945	NA	NA

<u>RADEON XPRESS 200M</u>	22	1946	NA	NA
<u>9xx Soldiers sans frontiers Sigma 2</u>	21	1950	NA	NA
<u>GeForce 6150</u>	21	1949	<u>0.15</u>	<u>\$149.99*</u>
<u>PHDGD Solo 2 x64</u>	20	1952	NA	NA
<u>Quadro NVS 210S / GeForce 6150LE</u>	20	1951	NA	NA
<u>GeForce Go 6150</u>	19	1954	NA	NA
<u>Matrox M9120 PCIe x16</u>	19	1953	NA	NA
<u>GeForce 7150M / nForce 630M</u>	18	1958	NA	NA
<u>Quadro FX 2000</u>	18	1960	NA	NA
<u>QXL KMDOD</u>	18	1955	NA	NA
<u>RADEON 9600 TX Family</u>	18	1957	NA	NA
<u>RADEON XPRESS 200 CROSSFIRE</u>	18	1959	NA	NA
<u>S3 Chrome S25 DDR2</u>	18	1956	NA	NA
<u>GeForce FX 5600 Ultra</u>	17	1964	NA	NA
<u>GeForce FX Go 5600</u>	17	1962	NA	NA
<u>GeForce Go 6100</u>	17	1961	NA	NA
<u>Mobile Intel965 Express</u>	17	1963	NA	NA
<u>GeForce FX Go5650</u>	16	1965	NA	NA
<u>GRID V100-8Q</u>	16	1966	NA	NA
<u>GeForce Go 6200</u>	15	1968	NA	NA
<u>NV44</u>	15	1967	NA	NA
<u>Quadro FX 500/600 PCI</u>	14	1969	NA	NA
<u>Radeon HD 2400 PCI</u>	14	1970	NA	NA
<u>GeForce 7000M</u>	13	1971	NA	NA
<u>GeForce 7000M / nForce 610M</u>	12	1972	NA	NA
<u>GeForce FX 5200 Ultra</u>	12	1975	NA	NA
<u>GeForce FX 5600</u>	12	1973	NA	NA
<u>GeForce FX Go5300</u>	12	1974	NA	NA

<u>FireMV 2400 PCIe</u>	11	1977	NA	NA
Nazwa karty wideo	Passmark G3D Mark	Ranga (niższa jest lepsza)	Wartość karty wideo	Cena (USD)
<u>GeForce FX 500SE</u>	11	1977	NA	NA
<u>RGH Drivers v3</u>	11	1978	NA	NA
<u>Familia Intel Q33 Express Chipset</u>	10	1982	NA	NA
<u>Master X3100 Driver</u>	10	1980	NA	NA
<u>MOBILITY IGP 9000/9100</u>	10	1981	NA	NA


Karta graficzna

<u>ASUS A7000</u>	9	1986	NA	NA
<u>GeForce FX 5600XT</u>	9	1987	NA	NA
Videocard Name	Passmark G3D Mark (higher is better)	Rank (lower is better)	Videocard Value (higher is better)	Price (USD)
<u>Matrox M9148 LP PCIe x16</u>	9	1983	NA	NA
<u>Matrox Parhelia 256MB</u>	9	1984	NA	NA
<u>VIA Chrome9 HD IGP</u>	9	1985	NA	NA
<u>GeCube RADEON 7000</u>	8	1988	NA	NA
<u>GeForce FX 5500</u>	8	1991	0.23	\$36.99*
<u>GeForce FX Go 5200</u>	8	1989	NA	NA
<u>Intel 82945G Express-Chipsatzfamilie</u>	8	1994	NA	NA
<u>Intel Q35 Embedded</u>	8	1990	NA	NA
<u>Mobile Intel 965 Express - BR-0907-0461 v1839</u>	8	1992	NA	NA
<u>Quadro NVS 280 PCI</u>	8	1993	0.14	\$59.50*
<u>ASUS V9520-X V62.11</u>	7	1997	NA	NA
<u>Famille de jeu de puces Express Intel 946GZ</u>	7	2000	NA	NA
<u>GeForce FX 5100</u>	7	1996	NA	NA
<u>GeForce FX 5200</u>	7	1999	0.11	\$69.99*
<u>GeForce FX 5200LE</u>	7	2003	0.16	\$42.99*
<u>GeForce4 Ti 4400</u>	7	2002	NA	NA
<u>Intel US15 Embedded Media and Controller</u>	7	2001	NA	NA
<u>MOBILITY RADEON 9000 IGP</u>	7	1995	NA	NA
<u>Quadro FX 500/FX 600</u>	7	1998	NA	NA
<u>GeForce PCX 5300</u>	6	2014	NA	NA
<u>GeForce2 Ultra</u>	6	2011	NA	NA
<u>GeForce4 MX Integrated GPU</u>	6	2009	NA	NA
<u>GeForce4 Ti 4800 SE</u>	6	2005	NA	NA
<u>Intel Media Accelerator 600</u>	6	2004	NA	NA

Intel Q31 Express	Passmark G3D Mark 6 (wyższy jest)	Ranga (niższa jest)	Wartość karty wideo (im wyższa)	Cena (USD)
MOBILITY RADEON 7000 IGP	6	2013	NA	NA
Quadro NVS 55/280 PCI	6	2016	NA	NA
Quadro4 380 XGL	6	2007	NA	NA
RADEON 8500 Family	6	2008	NA	NA

 **Karta graficzna** ▼

RADEON 9100 Family	6	2015	NA	NA
RADEON IGP 350M	6	2017	NA	NA
V9560XT V62.11	6	2010	NA	NA
64MB DDR GeForce3 Ti 200	5	2023	NA	NA
ALL-IN-WONDER RADEON 8500DV	5	2028	NA	NA
GeForce 256	5	2039	0.12	\$42.04*
GeForce4 420 Go 32M	5	2033	NA	NA
GeForce4 440 Go 64M	5	2018	NA	NA
GeForce4 448 Go	5	2030	NA	NA
GeForce4 Ti 4200	5	2029	NA	NA
GeForce4 Ti 4600	5	2031	0.10	\$53.99*
GeForce4 Ti 4800	5	2020	NA	NA
Intel 82915G Express	5	2024	NA	NA
Intel 946GZ Express	5	2037	NA	NA
Matrox M9120 Plus LP PCIe x16	5	2025	NA	NA
Matrox Millennium P650 PCIe 128	5	2034	NA	NA
Matrox Parhelia APVe	5	2027	NA	NA
Mobile Intel 945GM Express	5	2021	NA	NA
Mobile Intel 945GM/GU Express	5	2035	NA	NA
Videocard Name	Passmark G3D Mark (higher is better)	Rank (lower is better)	Videocard Value (higher is better)	Price (USD)
MOBILITY RADEON 9000/9100 IGP	5	2026	NA	NA
Quadro 280 NVS PCIe	5	2022	NA	NA
Quadro4 980 XGL	5	2040	0.01	\$341.43*
RADEON 9100 IGP	5	2032	NA	NA
SAPPHIRE RADEON 9000 ATLANTIS PRO	5	2036	NA	NA
VIA/S3G UniChromell	5	2019	NA	NA
Xabre	5	2038	NA	NA
ALL IN WONDER 9000	4	2042	NA	NA

<u>ALL-IN-WONDER 9000</u>	4	2043	NA	NA
Passmark G3D	Mark	Ranga	Wartość karty	Cena
ASUS AGP-V3800PRO v31.40H	4	2062	NA	NA
<u>GeForce2 Go</u>	4	2068	NA	NA
<u>GeForce2 Integrated GPU</u>	4	2063	NA	NA
<u>GeForce2 MX with DVI-D and TV-out</u>	4	2047	NA	NA
<u>GeForce2 Ti</u>	4	2055	NA	NA
<u>GeForce3</u>	4	2044	NA	NA
<u>GeForce3 Ti 200</u>	4	2070	NA	NA
<u>GeForce4 440</u>	4	2041	NA	NA
<u>GeForce4 MX 4000</u>	4	2061	NA	NA
<u>GeForce4 MX 420</u>	4	2048	NA	NA
<u>GeForce4 MX 440</u>	4	2058	NA	NA
<u>GeForce4 MX 440 with AGP8X</u>	4	2045	NA	NA
<u>GeForce4 MX 440SE</u>	4	2057	NA	NA
<u>GeForce4 MX 460</u>	4	2067	NA	NA
<u>Intel 82865G Controller</u>	4	2052	NA	NA
<u>Intel 915G,910G Express</u>	4	2072	NA	NA
<u>Intel 915G/915GV/910GL Embedded Controller Functio</u>	4	2053	NA	NA
<u>Intel 945G Embedded Chipset Function 0</u>	4	2060	NA	NA
<u>MOBILITY FIREGL 7800</u>	4	2049	NA	NA
<u>MOBILITY/RADEON 9000</u>	4	2069	NA	NA
<u>Quadro2 MXR/EX</u>	4	2059	NA	NA
<u>Quadro4 900 XGL</u>	4	2042	NA	NA
<u>RADEON 7500 Family.</u>	4	2050	NA	NA
<u>RADEON 9000</u>	4	2054	NA	NA
<u>VIA Chrome9 HC IGP</u>	4	2065	NA	NA
<u>VIA/S3G KM400/KN400</u>	4	2071	NA	NA
<u>VIA/S3G UniChrome IGP</u>	4	2066	NA	NA
<u>VIA/S3G UniChrome Pro IGP</u>	4	2051	NA	NA
<u>WinFast A250 LE</u>	4	2046	NA	NA
<u>XGI Volari Family v1.13.23.D_V</u>	4	2056	NA	NA
<u>ABIT Siluro T400</u>	3	2076	NA	NA
<u>AMIGAMERLIN 3.1-R1 For Voodoo 4 4500 PCI</u>	3	2100	NA	NA

 **Karta graficzna** ▼

<u>GeForce 6200A</u>	3	2084	0.07	\$54.99*
Nazwa karty wideo	Passmark G3D Mark	Ranga (niższa jest)	Wartość karty wideo	Cena
<u>GeForce2 GTS/GeForce2 Pro</u>	3	2073	NA	NA
<u>GeForce2 MX/MX 400</u>	3	2075	NA	NA
<u>GeForce4 420 Go</u>	3	2093	NA	NA
<u>GeForce4 4200 Go</u>	3	2074	NA	NA
<u>GeForce4 440 Go</u>	3	2081	NA	NA

 **Karta graficzna** ▼

<u>Intel 82915G/915GV/910GL</u>	3	2082	NA	NA
Videocard Name	Passmark G3D Mark (higher is better)	Rank (lower is better)	Videocard Value (higher is better)	Price (USD)
<u>Intel 82915G/GV/910GL Express</u>	3	2102	NA	NA
<u>Intel 865 Embedded Controller</u>	3	2083	NA	NA
<u>Intel 946GZ Embedded Chipset Function 0</u>	3	2097	NA	NA
<u>Intel Media Accelerator 500</u>	3	2090	NA	NA
<u>Matrox Parhelia 128MB</u>	3	2092	0.01	\$549.99*
<u>MOBILITY RADEON 7500</u>	3	2086	NA	NA
<u>MOBILITY RADEON 9000</u>	3	2095	NA	NA
<u>MOBILITY RADEON 9200</u>	3	2104	NA	NA
<u>RADEON 7000 / RADEON VE Family</u>	3	2078	NA	NA
<u>RADEON 7500</u>	3	2098	0.10	\$32.12*
<u>RADEON 9000 Family</u>	3	2088	NA	NA
<u>RADEON 9200</u>	3	2085	0.09	\$39.95*
<u>RADEON IGP 320</u>	3	2080	NA	NA
<u>Radeon IGP 320M</u>	3	2087	NA	NA
<u>Rage Fury Pro/Xpert 2000 Pro</u>	3	2101	NA	NA
<u>RIVA TNT2 Model 64/Model 64 Pro</u>	3	2079	NA	NA
<u>RIVA TNT2/TNT2 Pro</u>	3	2091	NA	NA
<u>S3 Inc. Savage4</u>	3	2099	NA	NA
<u>Vanta/Vanta LT</u>	3	2103	NA	NA
<u>VIA Chrome9 HC IGP Family</u>	3	2077	NA	NA
<u>VIA Chrome9 HC IGP Family WDDM</u>	3	2089	NA	NA
<u>VIA/S3G DeltaChrome IGP</u>	3	2094	NA	NA
<u>64MB GeForce2 MX with TV Out</u>	2	2120	NA	NA
<u>Dell 8100</u>	2	2127	0.00	\$999.11*
<u>GeForce2 MX</u>	2	2112	NA	NA
<u>GeForce3 Ti 500</u>	2	2122	NA	NA

 Karta graficzna ▼

<u>Intel 82845G Controller</u> Nazwa karty wideo	Passmark G3D Mark (wyższy jest	Ranga Rank (niższa jest	Wartość karty NA Wideo (im wyższa	NA Cena (USD)
<u>Intel 82845G/GL/GE/PE/GV Controller</u>	2	2107	NA	NA
<u>Intel 82915G/GV/910GL Advanced v3.5</u>	2	2116	NA	NA
<u>Intel GMA 3150 Express</u>	2	2123	NA	NA
<u>Intel Media Accelerator 3150</u>	2	2106	NA	NA

<u>Mobile Intel 915GM/GMS/910GML Express</u>	2	2124	NA	NA
<u>MOBILITY RADEON 9100 IGP</u>	2	2105	NA	NA
<u>Quadro NVS 280 SD</u>	2	2126	NA	NA
<u>Radeon 7000 / Radeon VE</u>	2	2114	NA	NA
<u>RADEON 7200</u>	2	2108	<u>0.00</u>	<u>\$599.99*</u>
<u>RADEON 9200 LE Family</u>	2	2118	NA	NA
<u>RADEON 9200 PRO Family</u>	2	2109	NA	NA
<u>RADEON 9200 SE</u>	2	2121	NA	NA
<u>RADEON 9250</u>	2	2119	<u>0.03</u>	<u>\$79.95*</u>
<u>Radeon IGP 340M</u>	2	2125	NA	NA
<u>RADEON IGP 345M</u>	2	2113	NA	NA
<u>Radeon VE</u>	2	2130	NA	NA
<u>VIA Chrome9 HC IGP Prerelease WDDM 1.1</u>	2	2128	NA	NA
<u>VIA Chrome9 HC IGP WDDM</u>	2	2110	NA	NA
<u>VIA Chrome9 HC IGP WDDM 1.1</u>	2	2111	NA	NA
<u>VIA Chrome9 HC3 IGP</u>	2	2115	NA	NA
<u>FireMV 2200 PCI</u>	1	2143	NA	NA
Videocard Name	Passmark G3D Mark (higher is better)	Rank (lower is better)	Videocard Value (higher is better)	Price (USD)
<u>IGP 340M</u>	1	2137	NA	NA
<u>Intel 82852/82855 GM/GME Controller</u>	1	2140	NA	NA
<u>Intel Extreme Controller</u>	1	2131	NA	NA
<u>Mobile Intel 945 Express</u>	1	2134	NA	NA
<u>Quadro2 Pro</u>	1	2142	NA	NA
<u>RADEON IGP 34xM</u>	1	2136	NA	NA
<u>Rage 128 Pro</u>	1	2139	NA	NA
<u>RAGE 128 PRO AGP 4X TMDS</u>	1	2141	NA	NA
<u>S3 ProSavageDDR</u>	1	2138	NA	NA

<u>S3 SuperSavage/IXC 1014</u> Nazwa karty wideo	Passmark G3D 1 Mark <i>(wyższy jest</i>	Rank <i>(niższa jest</i>	Wartość karty NA wideo <i>(im wyższa</i>	NA Cena <i>(USD)</i>
<u>VISION Iek Radeon /UUU</u>	1	2133	NA	NA

* - Last price seen from our affiliates.

 **Karta graficzna** ▼

-17% PROMOCJA

99 ⁹⁹ / ₂₁	440,00 ²¹	2299 ⁹⁹ / ₂₁	79 ⁹⁹ / ₂₁
---	---------------------------------	---	---

PRZEBÓJ!

Software

- [BurnInTest](#)
- [PerformanceTest](#)
- [OSForensics](#)
- [MemTest86](#)
- [WirelessMon](#)
- [Zoom Search Engine](#)
- [Free Software](#)

Hardware

- [USB3.0 Loopback Plugs](#)
- [USB2.0 Loopback Plugs](#)
- [PCIe Test Cards](#)
- [USB Power Delivery Tester](#)
- [Serial and Parallel Loopback Plugs](#)
- [USB Short Circuit Testers](#)

Benchmarks

- [CPU Benchmarks](#)
- [Video Card Benchmarks](#)
- [Hard Drive Benchmarks](#)
- [RAM Benchmarks](#)
- [PC Systems Benchmarks](#)
- [Android Benchmarks](#)
- [iOS / iPhone Benchmarks](#)

About Us

- [Company](#)
- [Contact Us](#)
- [The Press Room](#)

Services

- [Store](#)
- [Support](#)
- [Forums](#)

International

- [Disclaimer](#)
- [Refunds](#)
- [Privacy](#)
- [Społeczny](#)

