


Testy kart wideo

Testowano ponad 1 000 000 kart wideo

Lista kart wideo

Poniżej znajduje się alfabetyczna lista wszystkich typów kart graficznych, które pojawiają się na wykresach. Kliknięcie konkretnej karty graficznej przeniesie Cię do wykresu, na którym się pojawi, i podświetli ją dla Ciebie.




**KARTA
GRAFICZNA**

Pojedyncza karta graficzna

Znajdź kartę wideo


Nazwa karty wideo	Passmark G3D Mark (wyższy jest lepszy)	Ranga (niższa jest lepsza)	Wartość karty wideo (im wyższa, tym lepsza)	Cena (USD)
FireMV 2200 PCI	1	2054	NA	NA
IGP 340M	1	2048	NA	NA
Kontroler Intel 82852/82855 GM / GME	1	2051	NA	NA
Kontroler Intel Extreme	1	2043	NA	NA
Quadro2 Pro	1	2053	NA	NA
RADEON IGP 34xM	1	2047	NA	NA
Rage 128 Pro	1	2050	NA	NA
RAGE 128 PRO AGP 4X TMD5	1	2052	NA	NA
S3 ProSavageDDR	1	2049	NA	NA
S3 SuperSavage / IXC 1014	1	2044	NA	NA
VIA Chrome9 HCM IGP	1	2046	NA	NA
VisionTek Radeon 7000	1	2045	NA	NA
64 MB GeForce2 MX z wyjściem TV	2	2032	NA	NA
Dell 8100	2	2039	0,00	999,11 USD *
GeForce2 MX	2	2024	NA	NA
GeForce3 Ti 500	2	2034	NA	NA

 **High End**

Wysoki średni zakres


Niski średni zakres


Low End

 **Najlepsza wartość**


Wspólny

Udział w rynku(30 dni)

 **Porównać** ⁰

 **Mega lista kart graficznych**

[Wyszukaj model](#)

 **Wykres karty graficznej GPU Compute**

← Ac

V

<u>Kontroler Intel 82845G</u>	2	Passmark G3D	2041	NA	NA
<u>Nazwa karty wideo</u>	Mark	Ranga	(niższa jest	Wartość karty	Cena
<u>Kontroler Intel 82845G / GI</u>	2	2041	2041	NA	NA
<u>Intel 82915G / GV / 910GL Advanced v3.5</u>	2		2028	NA	NA
<u>Intel GMA 3150 Express</u>	2		2035	NA	NA
<u>Intel Media Accelerator 3150</u>	2		2018	NA	NA
<u>Mobilny Intel 945 Express</u>	2		2038	NA	NA


Video Card

<u>MOBILNOŚCI RADEON 9100 IGP</u>	2		2017	NA	NA
<u>Quadro NVS 280 SD</u>	2		2037	NA	NA
<u>Radeon 7000 / Radeon VE</u>	2		2026	NA	NA
<u>RADEON 7200</u>	2		2020	<u>0,00</u>	<u>599,99 USD</u> *
<u>Rodzina RADEON 9200 LE</u>	2		2030	NA	NA
<u>Rodzina RADEON 9200 PRO</u>	2		2021	NA	NA
<u>RADEON 9200 SE</u>	2		2033	NA	NA
<u>RADEON 9250</u>	2		2031	<u>0,03</u>	<u>79,95 USD *</u>
<u>Radeon IGP 340M</u>	2		2036	NA	NA
<u>RADEON IGP 345M</u>	2		2025	NA	NA
<u>Radeon VE</u>	2		2042	NA	NA
<u>VIA Chrome9 HC IGP Wersja wstępna WDDM 1.1</u>	2		2040	NA	NA
<u>VIA Chrome9 HC IGP WDDM</u>	2		2022	NA	NA
<u>VIA Chrome9 HC IGP WDDM 1.1</u>	2		2023	NA	NA
<u>VIA Chrome9 HC3 IGP</u>	2		2027	NA	NA
<u>ABIT Siluro T400</u>	3		1988	NA	NA
<u>AMIGAMERLIN 3.1-R1 dla Voodoo 4 4500 PCI</u>	3		2012	NA	NA
<u>GeForce 6200A</u>	3		1996	<u>0,07</u>	<u>54,99 USD *</u>
<u>GeForce2 GTS / GeForce2 Pro</u>	3		1985	NA	NA
<u>GeForce2 MX 100/200</u>	3		2008	NA	NA
<u>GeForce2 MX / MX 400</u>	3		1987	NA	NA
<u>GeForce4 420 Go</u>	3		2005	NA	NA
<u>GeForce4 4200 Go</u>	3		1986	NA	NA
<u>GeForce4 440 Go</u>	3		1993	NA	NA
<u>Intel 82915G / 915GV / 910GL</u>	3		1994	NA	NA
<u>Intel 82915G / GV / 910GL Express</u>	3		2014	NA	NA
<u>Wbudowany kontroler Intel 865</u>	3		1995	NA	NA


Video Card

Nazwa karty wideo	Passmark G3D Mark (wartość test)	Ranga (niższa jest lepsza)	Wartość karty wideo	Cena (USD)
<u>Funkcja wbudowanego chipsetu Intel 946GZ 0</u>	3	2009	NA	NA
<u>Intel Media Accelerator 500</u>	3	2002	NA	NA
<u>Matrox Parhelia 128 MB</u>	3	2004	<u>0,01</u>	<u>549,99 USD</u> *

<u>MOBILITY RADEON 7500</u>	3	1998	NA	NA
<u>MOBILITY RADEON 9000</u>	3	2007	NA	NA
<u>RADEON MOBILNOŚCI 9200</u>	3	2016	NA	NA
<u>Rodzina RADEON 7000 / RADEON VE</u>	3	1990	NA	NA
<u>RADEON 7500</u>	3	2010	<u>0.10</u>	<u>32,12 USD *</u>
<u>Rodzina RADEON 9000</u>	3	2000	NA	NA
<u>RADEON 9200</u>	3	1997	<u>0,09</u>	<u>39,95 USD *</u>
<u>RADEON IGP 320</u>	3	1992	NA	NA
<u>Radeon IGP 320M</u>	3	1999	NA	NA
<u>Rage Fury Pro / Xpert 2000 Pro</u>	3	2013	NA	NA
<u>RIVA TNT2 Model 64 / Model 64 Pro</u>	3	1991	NA	NA
<u>RIVA TNT2 / TNT2 Pro</u>	3	2003	NA	NA
<u>S3 Inc. Savage4</u>	3	2011	NA	NA
<u>Vanta / Vanta LT</u>	3	2015	NA	NA
<u>VIA Chrome9 HC Rodzina IGP</u>	3	1989	NA	NA
<u>VIA Chrome9 HC Rodzina IGP WDDM</u>	3	2001	NA	NA
<u>VIA / S3G DeltaChrome IGP</u>	3	2006	NA	NA
<u>ALL-IN-WONDER 9000</u>	4	1953	NA	NA
<u>ASUS AGP-V3800PRO v31.40H</u>	4	1972	NA	NA
<u>Dell 8200</u>	4	1975	NA	NA
<u>GeForce2 Go</u>	4	1979	NA	NA
<u>Zintegrowany procesor graficzny GeForce2</u>	4	1973	NA	NA
<u>GeForce2 MX z DVI-D i wyjściem TV</u>	4	1957	NA	NA
<u>GeForce2 Ti</u>	4	1965	NA	NA
<u>GeForce3</u>	4	1954	NA	NA
<u>GeForce3 Ti 200</u>	4	1981	NA	NA
<u>GeForce4 440</u>	4	1951	NA	NA
<u>GeForce4 MX 4000</u>	4	1971	NA	NA


Video Card ▼

<u>GeForce4 MX 420</u> Nazwa karty wideo	Passmark G3D Mark (wyższy jest	Ranga 1958 (niższa jest	Wartość karty Wideo	Cena (USD)
<u>GeForce4 MX 440 z AGP8X</u>	4	1955	NA	NA
<u>GeForce4 MX 440SE</u>	4	1967	NA	NA
<u>GeForce4 MX 460</u>	4	1978	NA	NA
<u>Kontroler Intel 82865G</u>	4	1962	NA	NA

<u>Intel 915G, 910G Express</u>	4	1983	NA	NA
<u>Funkcje wbudowanego kontrolera Intel 915G / 915GV / 910GL</u>	4	1963	NA	NA
<u>Funkcja wbudowanego chipsetu Intel 945G 0</u>	4	1970	NA	NA
<u>Intel Q35 Express</u>	4	1984	NA	NA
<u>Mobilna karta Intel 915GM / GMS / 910GML Express</u>	4	1974	NA	NA
<u>MOBILITY FIREGL 7800</u>	4	1959	NA	NA
<u>MOBILNOŚĆ / RADEON 9000</u>	4	1980	NA	NA
<u>Quadro2 MXR / EX</u>	4	1969	NA	NA
<u>Quadro4 900 XGL</u>	4	1952	NA	NA
<u>Rodzina RADEON 7500</u>	4	1960	NA	NA
<u>RADEON 9000</u>	4	1964	NA	NA
<u>VIA Chrome9 HC IGP</u>	4	1976	NA	NA
Nazwa karty wideo	Passmark G3D Mark (wyższy jest lepszy)	Ranga (niższa jest lepsza)	Wartość karty wideo (im wyższa, tym lepsza)	Cena (USD)
<u>VIA / S3G KM400 / KN400</u>	4	1982	NA	NA
<u>VIA / S3G UniChrome IGP</u>	4	1977	NA	NA
<u>VIA / S3G UniChrome Pro IGP</u>	4	1961	NA	NA
<u>WinFast A250 LE</u>	4	1956	NA	NA
<u>XGI Volari Family v1.13.23.D_V</u>	4	1966	NA	NA
<u>64 MB pamięci DDR GeForce3 Ti 200</u>	5	1933	NA	NA
<u>ALL-IN-WONDER RADEON 8500DV</u>	5	1938	NA	NA
<u>GeForce 256</u>	5	1949	0.12	42,04 USD *
<u>GeForce4 420 Go 32M</u>	5	1943	NA	NA
<u>GeForce4 440 Go 64M</u>	5	1928	NA	NA
<u>GeForce4 448 Go</u>	5	1940	NA	NA
<u>GeForce4 Ti 4200</u>	5	1939	NA	NA
<u>GeForce4 Ti 4600</u>	5	1941	0.10	53,99 USD *


Video Card ▼

<u>GeForce4 Ti 4800</u> Nazwa karty wideo	Passmark G3D 5 Mark (wartość jest	Rodzina (niższa jest	Wartość karty NA wideo	NA Cena (USD)
<u>Matrox M9120 Plus LP PCIe x16</u>	5	1935	NA	NA
<u>Matrox M9128 LP PCIe x16</u>	5	1944	NA	NA
<u>Matrox Millennium P650 PCIe 128</u>	5	1945	NA	NA
<u>Matrox Parhelia APVe</u>	5	1937	NA	NA

<u>Mobilny Intel 945GM Express</u>	5	1931	NA	NA
<u>Mobilny Intel 945GM / GU Express</u>	5	1946	NA	NA
<u>MOBILNOŚĆ RADEON 9000/9100 IGP</u>	5	1936	NA	NA
<u>Quadro 280 NVS PCIe</u>	5	1932	NA	NA
<u>Quadro4 980 XGL</u>	5	1950	<u>0,01</u>	<u>341,43 USD</u> * -
<u>RADEON 9100 IGP</u>	5	1942	NA	NA
<u>SAPPHIRE RADEON 9000 ATLANTIS PRO</u>	5	1947	NA	NA
<u>VIA / S3G UniChromell</u>	5	1929	NA	NA
<u>Xabre</u>	5	1948	NA	NA
<u>GeForce PCX 5300</u>	6	1924	NA	NA
<u>GeForce2 Ultra</u>	6	1921	NA	NA
<u>Zintegrowany procesor graficzny, GeForce4 MX</u>	6	1919	NA	NA
<u>GeForce4 Ti 4800 SE</u>	6	1915	NA	NA
<u>Intel 946GZ Express</u>	6	1923	NA	NA
<u>Intel Media Accelerator 600</u>	6	1914	NA	NA
<u>Matrox Millennium P690 Plus LP PCIe x16</u>	6	1916	NA	NA
<u>MOBILITY RADEON 7000 IGP</u>	6	1922	NA	NA
<u>Karta Quadro NVS 55/280 PCI</u>	6	1926	NA	NA
<u>Quadro4 380 XGL</u>	6	1917	NA	NA
<u>Rodzina RADEON 8500</u>	6	1918	NA	NA
<u>Rodzina RADEON 9100</u>	6	1925	NA	NA
<u>RADEON IGP 350M</u>	6	1927	NA	NA
<u>V9560XT V62.11</u>	6	1920	NA	NA
<u>ASUS V9520-X V62.11</u>	7	1907	NA	NA
<u>Famille de jeu de puces Express Intel 946GZ</u>	7	1910	NA	NA
<u>GeForce FX 5100</u>	7	1906	NA	NA
<u>GeForce FX 5000</u>	7	1900	0,11	20,00 USD *

GeForce FX 5200	Passmark G3D Mark	1909 Ranga (niższa jest lepiej)	0,11 Wartość karty wideo	69,99 USD *
GeForce FX 5200 LE	Mark		0,16	42,99 USD *

Video Card ▼

Wbudowany nośnik i kontroler Intel US15	7	1911	NA	NA
Nazwa karty wideo	Passmark G3D Mark (wyższy jest lepiej)	Ranga (niższa jest lepiej)	Wartość karty wideo (im wyższa, tym lepiej)	Cena (USD)
MOBILITY RADEON 9000 IGP	7	1905	NA	NA

Quadro FX 500 / FX 600	7	1908	NA	NA
GeCube RADEON 7000	8	1898	NA	NA
GeForce FX 5500	8	1901	0,23	36,99 USD *
GeForce FX Go 5200	8	1899	NA	NA
Intel 82945G Express-Chipsatzfamilie	8	1904	NA	NA
Wbudowany procesor Intel Q35	8	1900	NA	NA
Mobilny Intel 965 Express - BR-0907-0461 v1839	8	1902	NA	NA
Quadro NVS 280 PCI	8	1903	0,14	59,50 USD *
ASUS A7000	9	1896	NA	NA
GeForce FX 5600XT	9	1897	NA	NA
Matrox M9148 LP PCIe x16	9	1894	NA	NA
Matrox Parhelia 256 MB	9	1895	NA	NA
Chipset Familia Intel Q33 Express	10	1890	NA	NA
Intel Q33 Express	10	1888	NA	NA
Sterownik Master X3100	10	1891	NA	NA
Matrox Millennium P690 PCIe x16	10	1892	NA	NA
MOBILNOŚĆ IGP 9000/9100	10	1893	NA	NA
VIA Chrome9 HD IGP	10	1889	NA	NA
FireMV 2400 PCIe	11	1885	NA	NA
GeForce FX 5200SE	11	1884	NA	NA
PHDGD Solo 1.2.0 x86	11	1887	NA	NA
RGH Drivers v3	11	1886	NA	NA
GeForce 7000M / nForce 610M	12	1880	NA	NA
GeForce FX 5200 Ultra	12	1883	NA	NA
GeForce FX 5600	12	1881	NA	NA
GeForce FX Go5300	12	1882	NA	NA
GeForce 7000M	13	1879	NA	NA
Karta Quadro FX 500/600 PCI	14	1877	NA	NA


Video Card ▼

<u>Radeon HD 2400 PCI</u> Nazwa karty wideo	Passmark G3D Mark (wyższy jest	Ranga 1878 (niższa jest	Wartość karty NA wideo	Cena NA (USD)
<u>NV44</u>	15	1875	NA	NA
<u>GeForce FX Go5650</u>	16	1873	NA	NA
<u>GRID V100-8Q</u>	16	1874	NA	NA
<u>GeForce FX 5600 Ultra</u>	17	1872	NA	NA

<u>GeForce FX Go 5600</u>	17	1870	NA	NA
<u>GeForce Go 6100</u>	17	1869	NA	NA
<u>GeForce Go 6150</u>	17	1868	NA	NA
<u>Mobilny Intel965 Express</u>	17	1871	NA	NA
<u>GeForce 7150M / nForce 630M</u>	18	1865	NA	NA
<u>Intel G965 Express</u>	18	1864	NA	NA
<u>Quadro FX 2000</u>	18	1867	NA	NA
<u>QXL KMDOD</u>	18	1861	NA	NA
<u>Rodzina RADEON 9600 TX</u>	18	1863	NA	NA
<u>RADEON XPRESS 200 CROSSFIRE</u>	18	1866	NA	NA
<u>S3 Chrome S25 DDR2</u>	18	1862	NA	NA
<u>Matrox M9120 PCIe x16</u>	19	1860	NA	NA
<u>PHDGD Solo 2 x64</u>	20	1859	NA	NA
<u>Quadro NVS 210S / GeForce 6150LE</u>	20	1858	NA	NA
Nazwa karty wideo	Passmark G3D Mark (wyższy jest lepszy)	Ranga (niższa jest lepsza)	Wartość karty wideo (im wyższa, tym lepsza)	Cena (USD)
<u>9xx Soldiers sans frontiers Sigma 2</u>	21	1856	NA	NA
<u>GeForce 6100</u>	21	1857	NA	NA
<u>GeForce 6150</u>	21	1855	<u>0,07</u>	<u>299,42 USD</u> * -
<u>GeForce 6100 nForce 405</u>	22	1854	NA	NA
<u>RADEON A9800XT</u>	22	1852	NA	NA
<u>RADEON XPRESS 200M</u>	22	1853	NA	NA
<u>ALL-IN-WONDER 9800</u>	23	1849	NA	NA
<u>GeForce 6100 nForce 430</u>	23	1851	NA	NA
<u>GeForce 7200 GS</u>	23	1850	NA	NA
<u>Matrox M9140 LP PCIe x16</u>	23	1848	NA	NA
<u>Quadro NVS 210S</u>	23	1846	NA	NA
<u>RADEON 9800 SE</u>	23	1847	NA	NA

<u>GeForce 6150SE</u> Nazwa karty wideo	Passmark G3D Mark (niższy jest	Ranga (niższa jest	Wartość karty NA Wideo	NA Cena (USD)
<u>GeForce Go 6400</u>	24	1844	NA	NA
<u>Mobile Intel 965 Express-Chipsatzfamilie</u>	24	1845	NA	NA
<u>MOBILNOŚĆ RADEON 9600 PRO TURBO</u>	24	1841	NA	NA
<u>GeForce 6100 nForce 400</u>	25	1839	NA	NA


Video Card ▼

<u>GeForce 6100 nForce 420</u>	25	1838	NA	NA
<u>Matrox M9125 PCIe x16</u>	25	1837	NA	NA
<u>PHDGD Sapphire GR dla Mobile Intel 965</u>	25	1836	NA	NA
<u>Rodzina RADEON 9600</u>	25	1840	NA	NA
<u>GeForce 7100 / nForce 620i</u>	26	1835	NA	NA
<u>Rodzina RADEON 9600 PRO</u>	26	1833	NA	NA
<u>Radeon Xpress 1270</u>	26	1834	NA	NA
<u>GeForce 6200</u>	27	1826	0.69	39,99 USD *
<u>GeForce 7050 / nForce 610i</u>	27	1827	NA	NA
<u>GeForce 7050 / nForce 630i</u>	27	1832	NA	NA
<u>MOBILNOŚĆ FireGL V5250</u>	27	1829	NA	NA
<u>MOBILITY RADEON 9700</u>	27	1828	NA	NA
<u>MOBILNOŚĆ RADEON XPRESS 200</u>	27	1831	NA	NA
<u>RADEON 9600SE</u>	27	1830	NA	NA
<u>GeForce 6200SE TurboCache</u>	28	1825	NA	NA
<u>Radeon 9550 / X1050</u>	29	1824	NA	NA
<u>Radeon Xpress 1150</u>	29	1822	NA	NA
<u>RADEON XPRESS 200</u>	29	1823	NA	NA
<u>All-in-Wonder X1800XL</u>	30	1821	NA	NA
<u>FireGL T2-128</u>	30	1817	NA	NA
<u>GeForce 6150SE nForce 430</u>	30	1820	NA	NA
<u>GeForce 6200 LE</u>	30	1816	0,75	41,24 USD *
<u>Intel G35 Express</u>	30	1818	NA	NA
<u>MOBILNOŚCI RADEON 9550</u>	30	1819	NA	NA
<u>Sterownik ekranu OpenXT</u>	30	1815	NA	NA
<u>GeForce 7050 / nForce 620i</u>	31	1813	NA	NA
<u>GeForce 7050 PV / nForce 630a</u>	31	1810	NA	NA
<u>GeForce 7100 / nForce 630i</u>	31	1812	NA	NA

<u>Radeon X1270</u>	Passmark G3D	1814	Wartość karty	NA
Nazwa karty wideo	Mark	Ranga	wideo	Cena
	(wyższy jest	(niższa jest		(USD)

Video Card

Nazwa karty wideo	Passmark G3D Mark (wyższy jest lepszy)	Ranga (niższa jest lepsza)	Wartość karty wideo (im wyższa, tym lepsza)	Cena (USD)
<u>GeForce FX 5900ZT</u>	32	1806	NA	NA
<u>Intel Media Accelerator</u>	32	1805	NA	NA

<u>Matrox M9138 LP PCIe x16</u>	32	1808	NA	NA
<u>Radeon X1200</u>	32	1807	NA	NA
<u>GeForce 6150 LE</u>	33	1803	NA	NA
<u>GeForce 7150 / nForce 630i</u>	33	1804	NA	NA
<u>GeForce FX 5700VE</u>	33	1802	NA	NA
<u>Mobilny Intel 965 Express</u>	33	1800	NA	NA
<u>MOBILNOŚĆ FIREGL T2 / T2e</u>	33	1799	NA	NA
<u>Mobilność Radeon X1450</u>	33	1801	NA	NA
<u>MOBILNOŚĆ RADEON X300</u>	33	1798	NA	NA
<u>GeForce FX 5700 Ultra</u>	34	1795	NA	NA
<u>GeForce FX 5900</u>	34	1792	NA	NA
<u>GeForce PCX 5750</u>	34	1790	NA	NA
<u>GeForce PCX 5900</u>	34	1796	NA	NA
<u>Quadro FX 1000</u>	34	1794	NA	NA
<u>Quadro FX 1300</u>	34	1793	NA	NA
<u>RADEON 9550</u>	34	1791	1.09	31,88 USD *
<u>Radeon Xpress 1100</u>	34	1797	NA	NA
<u>Quadro FX 1100</u>	35	1786	0,17	212,99 USD *
<u>Quadro NVS 285</u>	35	1788	1.26	27,99 USD *
<u>RADEON 9600 XT</u>	35	1789	NA	NA
<u>Radeon Xpress 1200</u>	35	1787	NA	NA
<u>CONNECT 3D RADEON X300</u>	36	1782	NA	NA
<u>FireMV 2200 PCIe</u>	36	1784	0,40	89,99 USD *
<u>Matrox G200eR</u>	36	1781	NA	NA
<u>MOBILNOŚCI RADEON 9600</u>	36	1785	NA	NA
<u>RADEON 9500</u>	36	1783	0,90	40,50 USD *
<u>256 MB pamięci DDR Radeon 9800 XT</u>	37	1777	NA	NA
<u>GeForce 7025 / nForce 630a</u>	37	1779	NA	NA


Video Card ▼

<u>Quadro NVS 440</u> Nazwa karty wideo	Passmark G3D Mark (wyższy jest	Ranga 1778 (niższa jest	Wartość karty wideo 0.30	Cena 124,99 USD
<u>GeForce 6500</u>	38	1774	NA	NA
<u>Mobile Intel - chipset famiglia Express 45</u>	38	1773	NA	NA
<u>Quadro NVS 285 128 MB</u>	38	1775	<u>0.70</u>	<u>55,00 USD *</u>
<u>RADEON X300SE</u>	38	1776	NA	NA

<u>GeForce 7300 SE</u>	39	1772	NA	NA
<u>GIGABYTE RADEON 9600 PRO</u>	39	1771	NA	NA
<u>MOBILITY RADEON 9600/9700</u>	39	1770	NA	NA
<u>Mobilność Radeon X1300</u>	39	1768	NA	NA
<u>Mobilność Radeon X1350</u>	39	1767	NA	NA
<u>S3 Chrome 430 ULP</u>	39	1769	NA	NA
<u>GeForce 7100 GS</u>	40	1763	NA	NA
<u>GeForce FX 5700</u>	40	1761	NA	NA
<u>GeForce FX 5900XT</u>	40	1766	NA	NA
<u>Gigabyte RADEON X300</u>	40	1760	NA	NA
<u>Matrox G200eh</u>	40	1764	NA	NA
<u>MOBILNOŚCI FIREGL T2</u>	40	1762	NA	NA
<u>Radeon Xpress 1300M</u>	40	1765	NA	NA

Nazwa karty wideo	Passmark G3D Mark (wyższy jest lepszy)	Ranga (niższa jest lepsza)	Wartość karty wideo (im wyższa, tym lepsza)	Cena (USD)
<u>GeForce FX 5900 Ultra</u>	41	1759	NA	NA
<u>RADEON 9500 PRO / 9700</u>	41	1758	NA	NA
<u>GeForce 6200 TurboCache</u>	42	1755	NA	NA
<u>Mobilność Radeon X1400</u>	42	1754	NA	NA
<u>RADEON 9600 PRO</u>	42	1756	NA	NA
<u>Radeon Xpress 1250</u>	42	1757	NA	NA
<u>128 DDR Radeon 9700 TX z wyjściem TV</u>	44	1753	NA	NA
<u>GeForce Go 6600 TE / 6200 TE</u>	44	1750	NA	NA
<u>Mobile Intel 4 Express-Chipsatzfamilie</u>	44	1752	NA	NA
<u>Mobile Intel serii 4 Express</u>	44	1751	NA	NA
<u>MOBILNOŚĆ FireGL V5200</u>	44	1749	NA	NA
<u>FireMV 2250</u>	45	1746	<u>0.43</u>	<u>105,99 USD</u> *
<u>GeForce Go 7200</u>	45	1747	NA	NA

<u>Matrox G200eW</u> Nazwa karty wideo	Passmark G3D Mark (niższy jest	Ranga (niższa jest	Wartość karty NA Wideo	NA Cena (USD)
<u>MOBILITY RADEON 9800</u>	46	1745	NA	NA
<u>Quadro NVS 120M</u>	46	1743	NA	NA
<u>Quadro NVS 110M</u>	47	1741	NA	NA
<u>Radeon X1550 64-bitowy.</u>	47	1740	NA	NA


Video Card ▼

<u>SAPPHIRE RADEON 9600 ATLANTIS</u>	47	1742	NA	NA
<u>Mobilność Radeon X2300</u>	48	1739	NA	NA
<u>Mobilność Radeon X2300 HD</u>	48	1738	NA	NA
<u>128 MB RADEON X600 SE</u>	49	1737	NA	NA
<u>Matrox G200eh WDDM 2.0</u>	49	1734	NA	NA
<u>MOBILNOŚĆ RADEON X600 SE</u>	49	1735	NA	NA
<u>Radeon X1050</u>	49	1736	NA	NA
<u>Radeon X1600</u>	49	1733	NA	NA
<u>GeForce Go 7300</u>	50	1730	NA	NA
<u>Chipset Intel G41 Express</u>	50	1729	NA	NA
<u>Matrox G200eW WDDM 1.2.0</u>	50	1732	NA	NA
<u>Mobilność Radeon HD 2300</u>	50	1728	NA	NA
<u>MOBILNOŚĆ RADEON X600</u>	50	1731	NA	NA
<u>RADEON X550</u>	50	1727	NA	NA
<u>FirePro 2450</u>	51	1726	0.18	278,00 USD *
<u>GeForce 6600 LE</u>	51	1725	NA	NA
<u>GeForce FX Go5700</u>	51	1724	NA	NA
<u>Matrox G200eh WDDM 1.2.0</u>	51	1722	NA	NA
<u>RADEON E2400</u>	51	1723	NA	NA
<u>FireGL V3100</u>	52	1720	NA	NA
<u>Radeon Xpress 1300</u>	52	1721	NA	NA
<u>RADEON 9700 PRO</u>	53	1719	NA	NA
<u>GeForce 7300 LE</u>	55	1718	1.74	32,00 USD *
<u>GeForce 8200M G</u>	56	1715	NA	NA
<u>Chipset Intel - Express G41</u>	56	1714	NA	NA
<u>Quadro NVS 135M</u>	56	1712	NA	NA
<u>RADEON 9800 XT</u>	56	1713	NA	NA
<u>RADEON X550XT</u>	56	1717	NA	NA


Video Card

<u>RADEON X600 256 MB HyperMemory</u> Nazwa karty wideo	Passmark G3D Mark (wyższy jest	Ranga (niższa jest	Wartość karty Wideo	Cena (USD)
	57	1710	NA	NA
<u>Intel Q45 / Q43 Express-Chipsatz</u>	57	1711	NA	NA

Nazwa karty wideo	Passmark G3D Mark (wyższy jest lepszy)	Ranga (niższa jest lepsza)	Wartosc karty wideo (im wyższa, tym lepsza)	Cena (USD)
<u>RADEON 9800</u>	57	1709	0,27	210,52 USD *
<u>GeForce 6800 XE</u>	58	1705	NA	NA
<u>GeForce 8400M G</u>	58	1706	NA	NA
<u>Radeon X1300</u>	58	1707	3.44	16,99 USD *
<u>FireGL X1</u>	59	1704	NA	NA
<u>GeForce FX 5950 Ultra</u>	59	1703	NA	NA
<u>Matrox G200e WDDM 1.2.0</u>	59	1702	NA	NA
<u>MOBILNOŚĆ RADEON X700 XL</u>	59	1699	NA	NA
<u>Radeon 2100</u>	59	1700	0.48	124,99 \$
<u>RADEON 9800 PRO</u>	59	1701	NA	NA
<u>Chipset Intel G45 / G43 Express</u>	60	1698	NA	NA
<u>Mobilny Intel 45 Express</u>	60	1697	NA	NA
<u>GeForce 7500 LE</u>	61	1695	NA	NA
<u>SZAFIRE Radeon X1550</u>	61	1696	NA	NA
<u>128 pamięci DDR Radeon 9800 Pro</u>	62	1694	NA	NA
<u>GeForce Go 7400</u>	62	1690	NA	NA
<u>Instrukcja Intel HD 15.28-1861</u>	62	1691	NA	NA
<u>MOBILNOŚĆ FireGL V3200</u>	62	1693	NA	NA
<u>Mobilność Radeon HD 3410</u>	62	1689	NA	NA
<u>Quadro FX 350M</u>	62	1692	NA	NA
<u>Quadro FX 550</u>	63	1688	0.43	149,00 USD *
<u>GeForce 9200M GS</u>	64	1684	NA	NA
<u>M71-M</u>	64	1687	NA	NA
<u>Quadro NVS 160M</u>	64	1685	NA	NA
<u>RADEON X800 PRO</u>	64	1686	NA	NA
<u>GeForce 7300 GS</u>	65	1682	NA	NA
<u>GeForce 9100M G</u>	65	1683	NA	NA

<u>128 MB pamięci DDR Radeon 9800 Pro</u>	66	1681	NA	NA
Nazwa karty wideo	Passmark G3D Mark	Ranga (niższa jest lepsza)	Wartość karty wideo	Cena (USD)
<u>MOBILNOŚĆ RADEON X700</u>	66	1677	NA	NA
<u>Radeon X1550</u>	66	1679	0.59	113,00 USD *
<u>256 MB RADEON X600</u>	67	1674	NA	NA
<u>GeForce G 103M</u>	67	1676	NA	NA

 **Video Card** ▼

<u>Intel 82945G Express</u>	67	1675	NA	NA
<u>Chipset Intel G45 / G43 / G41 Express</u>	67	1671	NA	NA
<u>Matrox G200eR WDDM 1.2</u>	67	1673	NA	NA
<u>Matrox G200eR WDDM 2.0</u>	67	1672	NA	NA
<u>FireGL V3350</u>	68	1668	NA	NA
<u>GeForce 8400 SE</u>	68	1670	NA	NA
<u>Chipset Intel B43 Express</u>	68	1669	NA	NA
<u>BASICDISPLAY</u>	69	1663	NA	NA
<u>GeForce Go 6600</u>	69	1664	NA	NA
<u>Quadro FX 3000</u>	69	1667	0.41	166,61 USD *
<u>Radeon X1600 Pro / X1300XT</u>	69	1666	NA	NA
<u>RADEON X800 XL</u>	69	1665	NA	NA
<u>Diamond X1300-PCIE 256 MB</u>	70	1662	NA	NA
Nazwa karty wideo	Passmark G3D Mark (wyższy jest lepszy)	Ranga (niższa jest lepsza)	Wartość karty wideo (im wyższa, tym lepsza)	Cena (USD)
<u>FireGL V3300</u>	70	1661	NA	NA
<u>Radeon X550XTX</u>	70	1660	NA	NA
<u>FireGL V7100</u>	71	1653	NA	NA
<u>GeForce 9300 GE</u>	71	1654	3.12	22,99 USD *
<u>JON</u>	71	1658	0.31	229,99 USD *
<u>M880G z kartą Mobility Radeon HD 4225</u>	71	1656	NA	NA
<u>MEDION RADEON 9800 XXL</u>	71	1655	NA	NA
<u>Radeon X1650 SE</u>	71	1659	NA	NA
<u>RADEON X700 SE</u>	71	1657	NA	NA
<u>RADEON X700</u>	72	1652	NA	NA
<u>RADEON X850 PRO</u>	72	1651	NA	NA
<u>FireMV 2450</u>	73	1645	NA	NA

<u>Mobility Radeon HD 4300 Serisi</u>	73 Passmark G3D Mark	1650 Ranga (niższa jest lepiej)	NA Wartość karty wideo	NA Cena
<u>Quadro NVS 450</u>			0.52	129,99 USD
<u>Radeon 3100</u>	73	1647	0,45	164,99 \$
<u>Radeon HD 3450</u>	73	1646	1.64	44,98 USD *
<u>RADEON X800 PRO / GTO</u>	73	1649	NA	NA
<u>GeForce 7350 LE</u>	74	1644	NA	NA


Video Card ▼

<u>Radeon X1650 GTO</u>	74	1643	NA	NA
<u>M860G z kartą Mobility Radeon 4100</u>	75	1642	NA	NA
<u>RADEON X700 PRO</u>	75	1641	NA	NA
<u>Radeon HD 2350</u>	76	1640	NA	NA
<u>RADEON X800 GTO</u>	76	1639	NA	NA
<u>GeForce 8100 / nForce 720a</u>	79	1638	NA	NA
<u>GeForce 8200</u>	79	1637	NA	NA
<u>GeForce G 105M</u>	79	1635	NA	NA
<u>RADEON X800GT</u>	79	1636	NA	NA
<u>GeForce 9200M GE</u>	80	1634	NA	NA
<u>Quadro FX 540</u>	80	1633	1.35	59,99 USD *
<u>GeForce 8400M GS</u>	81	1626	5.45	14,99 USD *
<u>GeForce 9100</u>	81	1623	NA	NA
<u>GeForce 9300 SE</u>	81	1628	NA	NA
<u>MOBILNOŚĆ FireGL V5000</u>	81	1627	NA	NA
<u>Mobilność Radeon 4100</u>	81	1631	NA	NA
<u>Mobilność Radeon X2500</u>	81	1625	NA	NA
<u>nForce 980a / 780a SLI</u>	81	1629	NA	NA
<u>RADEON X800 XT Platinum Edition</u>	81	1630	NA	NA
<u>RADEON X850 XT</u>	81	1632	NA	NA
<u>RADEON X850 XT Platinum Edition</u>	81	1624	NA	NA
<u>GeForce 9300M GS</u>	82	1621	4.16	19,95 USD *
<u>Radeon HD 3200</u>	82	1622	NA	NA
<u>GeForce 999 GTX</u>	83	1618	NA	NA
<u>nForce 750a SLI</u>	83	1620	NA	NA
<u>Quadro FX 370</u>	83	1619	0.67	125,00 USD *
<u>ALL-IN-WONDER X800 GT</u>	84	1615	NA	NA
<u>FireGL V3200</u>	84	1612	NA	NA


Video Card


<u>GeForce 9300M G</u> Nazwa karty wideo	Passmark G3D Mark (wyższy jest	Ranga 1614 (niższa jest	Wartość karty NA Wideo	Cena NA (USD)
Nazwa karty wideo	Passmark G3D Mark (wyższy jest lepszy)	Ranga (niższa jest lepsza)	Wartość karty wideo (im wyższa, tym lepsza)	Cena (USD)
<u>Radeon X1300 PRO</u>	84	1616	NA	NA
<u>Radeon X1650 Pro</u>	84	1613	0.53	160,89 USD * -

<u>RADEON X800 GT</u>	84	1617	NA	NA
<u>Quadro FX 350</u>	85	1610	NA	NA
<u>Quadro FX 360M</u>	86	1609	NA	NA
<u>GeForce 6610 XL</u>	88	1607	NA	NA
<u>Intel Media Accelerator HD</u>	88	1608	NA	NA
<u>Mobilność Radeon HD 2400</u>	89	1605	NA	NA
<u>Quadro NVS 140M</u>	89	1606	NA	NA
<u>Mobilność Radeon HD 4200</u>	90	1603	NA	NA
<u>Quadro NVS 290</u>	90	1604	2.01	45,00 USD *
<u>GeForce 6600</u>	91	1602	0.61	149,99 USD * -
<u>GeForce 8300</u>	91	1600	4.04	22,68 USD *
<u>GeForce 9300 GS</u>	91	1599	1.53	59,95 USD *
<u>GeForce G205M</u>	91	1598	NA	NA
<u>Mobilność Radeon HD 3450</u>	91	1601	NA	NA
<u>RADEON X600XT</u>	91	1597	NA	NA
<u>FireGL V5100</u>	92	1593	NA	NA
<u>M880G z kartą Mobility Radeon HD 4200</u>	92	1592	NA	NA
<u>Mobilność Radeon HD 4270</u>	92	1591	NA	NA
<u>Mobilność Radeon X1600</u>	92	1595	NA	NA
<u>nForce 780a SLI</u>	92	1596	NA	NA
<u>Quadro NVS 150M</u>	92	1594	NA	NA
<u>GeForce G102M</u>	93	1588	NA	NA
<u>Mobilność Radeon HD 3470</u>	93	1589	NA	NA
<u>Mobilność Radeon HD 3470 Hybrid X2</u>	93	1587	NA	NA
<u>Quadro FX 370M</u>	93	1590	NA	NA
<u>Matrox G200eW3 WDDM 2.0</u>	94	1586	NA	NA
<u>MEDION RADEON X740XL</u>	94	1585	NA	NA
<u>GeForce 6700 XL</u>	95	1584	NA	NA


Video Card


<u>Radeon HD 3000</u> Nazwa karty wideo	Passmark G3D Mark (wyższy jest	Ranga 1583 (niższa jest	Wartość karty NA Wideo	Cena NA (USD)
<u>Mobility Radeon HD seria 4200</u>	96	1582	NA	NA
<u>GeForce 9300GE</u>	97	1578	5.43	18,00 USD *
<u>ION LE</u>	97	1577	NA	NA
<u>Quadro NVS 130M</u>	97	1580	NA	NA

<u>RADEON X800 XT</u>	97	1579	NA	NA
<u>GeForce 210</u>	98	1575	2.58	37,99 USD *
<u>GeForce 8400M GT</u>	98	1576	NA	NA
<u>GeForce 9400 GT</u>	98	1571	0,60	165,00 USD * -
<u>Mobilność Radeon HD 3430</u>	98	1574	NA	NA
<u>Mobilność Radeon HD 4250</u>	98	1572	NA	NA
<u>Quadro NVS 420</u>	98	1570	0.29	335,20 USD * -
<u>Radeon 3000</u>	98	1573	0.31	319,00 USD * -
<u>Radeon X1600 Pro</u>	98	1569	NA	NA
<u>GeForce G100</u>	99	1568	4,97	19,99 USD *
<u>GeForce 6600 GT</u>	100	1565	1.55	64,95 USD *
<u>GeForce 8400</u>	100	1567	0,17	589,99 USD * -
<u>GeForce 8600M GS</u>	100	1566	NA	NA
<u>Quadro FX 4000</u>	101	1564	NA	NA
Nazwa karty wideo	Passmark G3D Mark (wyższy jest lepszy)	Ranga (niższa jest lepsza)	Wartość karty wideo (im wyższa, tym lepsza)	Cena (USD)
<u>Quadro FX Go1400</u>	101	1563	NA	NA
<u>GeForce 6800 GS / XT</u>	102	1561	NA	NA
<u>Mobilność Radeon HD 2400 XT</u>	102	1562	NA	NA
<u>Quadro FX 370 niskoprofilowy</u>	102	1560	NA	NA
<u>FireGL V3400</u>	103	1559	NA	NA
<u>GeForce 9500M</u>	103	1557	NA	NA
<u>Quadro FX 1400</u>	103	1558	0.42	245,01 USD * -
<u>Radeon HD 4350</u>	103	1556	0.69	149,95 USD * -
<u>GeForce 9450</u>	104	1551	NA	NA
<u>M880G z karta Mobility Radeon HD 4250</u>	104	1555	NA	NA

<u>Mobility Radeon X1700</u>	Passmark G3D Mark 104	Ranga (nie ma jest 1552)	Wartość karty Wideo NA	Cena NA (USD)
<u>Radeon HD 6250</u>	104	1554	NA	NA
<u>GeForce9400M</u>	105	1550	NA	NA
<u>GeForce Go 6800</u>	106	1549	NA	NA
<u>Radeon Infoshock 3000</u>	106	1547	NA	NA


Video Card ▼

<u>Radeon X1950 GT</u>	106	1548	NA	NA
<u>GeForce 9500M GS</u>	107	1545	NA	NA
<u>Chipset Intel Q45 / Q43 Express</u>	107	1546	NA	NA
<u>Quadro FX 370 LP</u>	108	1544	NA	NA
<u>GeForce 6800 LE</u>	109	1542	NA	NA
<u>GeForce 7300 GT</u>	109	1541	<u>0,73</u>	<u>149,99 USD</u> * -
<u>Radeon HD 4270</u>	109	1539	NA	NA
<u>VIA/S3G Chrome 645/640 GPU</u>	109	1543	NA	NA
<u>XFX Radeon HD 4650 AGP</u>	109	1540	NA	NA
<u>FireGL V7350</u>	110	1537	<u>5.55</u>	<u>19,99 USD *</u>
<u>Radeon HD 2600 Pro AGP</u>	110	1538	NA	NA
<u>GeForce G210</u>	111	1534	<u>1.77</u>	<u>63,13 USD *</u>
<u>Mobility Radeon HD 3400 Serisi</u>	111	1535	NA	NA
<u>Quadro FX 380</u>	111	1536	<u>1.53</u>	<u>72,50 USD *</u>
<u>Radeon HD 4200</u>	111	1533	NA	NA
<u>FirePro 2260</u>	112	1529	NA	NA
<u>GeForce 6800</u>	112	1530	<u>2.82</u>	<u>39,99 USD *</u>
<u>Intel HD Modded</u>	112	1532	NA	NA
<u>Radeon X1950 Pro</u>	112	1528	NA	NA
<u>Sapphire RADEON X800 GT</u>	112	1531	NA	NA
<u>Quadro FX 560</u>	113	1527	<u>0,76</u>	<u>150,25 USD</u> * -
<u>FireGL V5200</u>	114	1523	NA	NA
<u>GeForce 8600 GS</u>	114	1524	NA	NA
<u>GeForce 8600 GT</u>	114	1526	<u>0,60</u>	<u>189,00 USD</u> * -
<u>GeForce Go 7800</u>	114	1522	NA	NA
<u>Radeon HD 2400 Pro</u>	114	1525	NA	NA
<u>GeForce 310M</u>	115	1521	NA	NA

Quadro FX 570 Nazwa karty wideo	Passmark G3D Mark (wyższy jest	Ranga (niższa jest	Wartość karty wideo 1.54	74,99 USD *
FireGL V7200	116	1518	NA	NA
GeForce 8500 GT	116	1516	NA	NA
PHDGD Quantic C3	116	1515	NA	NA
Radeon X1700 Targa Edition	116	1517	NA	NA

 **Video Card** ▼

Videocard Name	Passmark G3D Mark (higher is better)	Rank (lower is better)	Videocard Value (higher is better)	Price (USD)
FireMV 2260	117	1513	1.12	104,99 USD *
GeForce 8400 GS	117	1510	2.63	44,64 \$
Intel Q965 / Q963 Express	117	1511	NA	NA
Mobile Intel 45 Express-Chipsatzfamilie	117	1514	NA	NA
Radeon HD 4330	117	1512	NA	NA
Radeon HD 7290	117	1509	NA	NA
GeForce 9400M	118	1508	NA	NA
GeForce GT 320M	118	1505	NA	NA
Radeon HD 2400 XT	118	1506	NA	NA
RV530 PRO	118	1507	NA	NA
NVS 3100M	119	1503	NA	NA
Radeon HD 6290	119	1504	NA	NA
Ekstremalne AX850 PRO	120	1502	NA	NA
Radeon HD 2400	120	1501	4.85	24,88 USD *
GeForce 8700M GT	121	1499	NA	NA
GeForce 9200	121	1500	NA	NA
Quadro FX 1700	121	1498	4.43	27,50 USD *
Quadro FX 570M	122	1497	NA	NA
Radeon HD 3470	122	1496	NA	NA
Radeon HD 4250	122	1495	NA	NA
GeForce 9400M G	123	1490	NA	NA
Intel Haswell HD - GT1	123	1494	NA	NA
Matrox G200e WDDM 2.0	123	1492	NA	NA
Radeon HD 6310	123	1491	NA	NA
Radeon HD 7290M	123	1493	NA	NA
M76M	124	1489	NA	NA

<u>Seria Mobility Radeon HD 3400</u>	124	1488	NA	NA
<u>Nazwa karty wideo</u>	<u>Passmark G3D Mark</u>	<u>Ranga (niższa jest lepsza)</u>	<u>Wartość karty wideo</u>	<u>Cena (USD)</u>

Video Card ▼

<u>NVS 300</u>	126	1487	9.01	14,00 USD *
<u>Radeon HD 3300</u>	126	1485	NA	NA
<u>All-in-Wonder X1900</u>	127	1482	NA	NA
<u>GeForce 8600M GT</u>	127	1483	NA	NA

<u>GeForce Go 7600</u>	127	1481	NA	NA
<u>FireGL V7300</u>	128	1480	0.11	1189,99 USD *
<u>GeForce 9300 / nForce 730i</u>	128	1479	NA	NA
<u>GeForce 315M</u>	129	1476	NA	NA
<u>GeForce G105M</u>	129	1478	NA	NA
<u>RADEON X800 SE</u>	129	1477	NA	NA
<u>GeForce 9600M GS</u>	130	1473	NA	NA
<u>GeForce 9600M GT</u>	130	1475	NA	NA
<u>MOBILNOŚĆ RADEON X1800</u>	130	1474	NA	NA
<u>GeForce G200</u>	131	1470	NA	NA
<u>Mobilność Radeon HD 3650</u>	131	1469	NA	NA
<u>Mobilność Radeon HD 4570</u>	131	1471	NA	NA
<u>Radeon HD 7310</u>	131	1472	NA	NA
<u>EAH5450</u>	134	1467	1.22	109,99 USD *
<u>GeForce 7650 GS</u>	134	1468	NA	NA
<u>GeForce 9800 GT 1024 MB</u>	134	1466	NA	NA
Videocard Name	Passmark G3D Mark (higher is better)	Rank (lower is better)	Videocard Value (higher is better)	Cena (USD)
<u>Mobilność Radeon X1900</u>	134	1464	NA	NA
<u>Quadro FX 3450/4000 SDI</u>	134	1465	NA	NA
<u>GeForce 6800 XT</u>	135	1463	NA	NA
<u>Mobilność Radeon HD 4330</u>	135	1462	NA	NA
<u>GeForce 310</u>	136	1461	1.26	108,35 USD *
<u>GeForce 6800 GS</u>	137	1459	NA	NA
<u>GeForce Go 6800 Ultra</u>	137	1458	NA	NA
<u>Radeon X1900 CrossFire Edition</u>	137	1460	NA	NA
<u>GeForce 405</u>	138	1457	5.60	24,64 USD *
<u>GeForce 6800 Ultra</u>	138	1456	NA	NA

<u>GeForce 6800 Ultra</u>	130 Passmark G3D Mark 139	1400 Ranga (nie ma jest)	NA Wartość karty wideo NA	NA Cena NA
<u>ATI Radeon HD- GT2</u>				
<u>Radeon HD 4290</u>	140	1450	NA	NA
<u>Radeon HD 6290M</u>	140	1452	NA	NA
<u>RADEON HD 6350</u>	140	1449	3.92	35,95 USD *
<u>Radeon R5 220</u>	140	1454	1.64	85,26 USD *

 **Video Card** ▼

<u>Radeon X1800 GTO</u>	140	1451	NA	NA
<u>GeForce 6800 GT</u>	142	1448	NA	NA
<u>Quadro FX 380 LP</u>	142	1447	NA	NA
<u>GeForce 9500 GT</u>	143	1446	1.67	85,99 USD *
<u>Radeon X1900 GT</u>	145	1445	NA	NA
<u>GeForce Go 7700</u>	147	1442	NA	NA
<u>Radeon HD 8180</u>	147	1443	NA	NA
<u>Procesor graficzny ZX Chrome 645/640</u>	147	1444	NA	NA
<u>Mobilność Radeon HD 4350</u>	148	1441	NA	NA
<u>Quadro FX 3450</u>	148	1440	1.24	119,99 USD *
<u>Radeon HD 3650 AGP</u>	150	1439	NA	NA
<u>GeForce GT 220M</u>	151	1438	NA	NA
<u>Radeon X1950 CrossFire Edition</u>	151	1437	NA	NA
<u>Radeon HD 6320</u>	152	1436	0,27	554,99 USD *
<u>Radeon HD 6300M</u>	153	1435	NA	NA
<u>Radeon HD 4300/4500 Serisi</u>	155	1434	NA	NA
<u>Intel G33 / G31 Express</u>	159	1432	NA	NA
<u>Radeon HD 3670</u>	159	1433	NA	NA
<u>GeForce 315</u>	163	1430	4,96	32,99 USD *
<u>GeForce 7600 GT</u>	163	1429	1,93	84,95 USD *
<u>Procesor graficzny VIA / S3G C-645/640</u>	163	1431	NA	NA
<u>Quadro FX 580</u>	164	1427	2.39	68,89 USD *
<u>Radeon E6465</u>	164	1428	NA	NA
<u>GeForce Go 7600 GT</u>	165	1426	NA	NA
<u>Instrukcja Intel HD-gen9 2015-133271</u>	165	1424	NA	NA
<u>Quadro FX 380M</u>	165	1425	NA	NA
<u>GeForce 9500M G</u>	166	1422	NA	NA
<u>Radeon HD 7310M</u>	166	1423	NA	NA


Video Card


<u>Mobilność Radeon HD 2600</u> Nazwa karty wideo	Passmark G3D Mark (wyższy jest	Ranga 1421 (niższa jest	Wartość karty NA Wideo	Cena NA (USD)
<u>Radeon HD 7340</u>	170	1419	0.31	552,69 USD *
<u>Radeon HDG 4670</u>	170	1418	NA	NA
<u>Quadro FX 1500M</u>	171	1417	NA	NA

Nazwa karty wideo	Passmark G3D Mark (wyższy jest lepszy)	Ranga (niższa jest lepsza)	Wartość karty wideo (im wyższa, tym lepsza)	Cena (USD)
<u>Quadro 400</u>	173	1416	4.34	39,99 USD *
<u>Mobilność Radeon HD 530v</u>	174	1414	NA	NA
<u>Radeon HD 7310 - karta graficzna</u>	174	1415	NA	NA
<u>GeForce Go 7900 GS</u>	176	1413	NA	NA
<u>GeForce 7800 GS</u>	177	1412	NA	NA
<u>FirePro 3D V3700</u>	178	1411	2.10	84,99 USD *
<u>FireGL V3600</u>	179	1410	1.12	160,99 USD *
<u>GeForce GT 325M</u>	179	1409	NA	NA
<u>Barco MXRT 7100</u>	180	1408	NA	NA
<u>Quadro FX 1700M</u>	180	1406	NA	NA
<u>Radeon HD 5450</u>	180	1407	1.83	98,68 USD *
<u>Radeon HD 7310G</u>	180	1405	NA	NA
<u>Mobilność Radeon HD 5430</u>	181	1404	NA	NA
<u>Quadro FX 1500</u>	182	1403	1.59	115,01 USD *
<u>NVS 2100M</u>	184	1402	NA	NA
<u>GeForce 505</u>	186	1401	NA	NA
<u>Mobilność Radeon HD 540v</u>	188	1400	NA	NA
<u>GeForce 305M</u>	190	1399	NA	NA
<u>Mobilność Radeon HD 2600 XT</u>	191	1396	NA	NA
<u>Mobilność Radeon HD 4550</u>	191	1398	NA	NA
<u>Radeon HD 6450</u>	191	1397	3.62	52,99 \$
<u>Radeon HD 6430M</u>	192	1395	NA	NA
<u>Intel Infoshock HD</u>	193	1393	NA	NA
<u>Radeon HD 8210E</u>	193	1394	NA	NA
<u>Radeon HD 7340G</u>	196	1392	NA	NA
<u>GeForce G210M</u>	198	1391	NA	NA


Video Card ▼

<u>Radeon HD 6320M</u> Nazwa karty wideo	Passmark G3D Mark (wyższy jest	Ranga (niższa jest	Wartość karty NA Wideo	NA Cena (USD)
<u>RADEON HD7450</u>	199	1389	8.95	22,25 USD *
<u>GeForce 7600 GS</u>	201	1387	1.15	175,00 USD * -
<u>Karta graficzna GeForce 7950 GX2</u>	201	1386	3.67	54,99 USD *
<u>Radeon HD 8250</u>	203	1385	NA	NA

<u>Quadro NVS 320M</u>	204	1384	NA	NA
<u>Barco MXRT 1450</u>	205	1379	NA	NA
<u>GeForce GT 120</u>	205	1380	6.85	29,99 USD *
<u>Intel SandyBridge HD 3000 drugiej generacji</u>	205	1383	NA	NA
<u>Quadro FX 4500</u>	205	1382	0.89	230,33 USD * -
<u>Radeon HD 8210</u>	205	1381	NA	NA
<u>GeForce GT 330M</u>	206	1378	NA	NA
<u>Radeon HD 4650 AGP</u>	207	1377	NA	NA
<u>GeForce Go 7800 GTX</u>	209	1376	NA	NA
<u>Radeon HD 2600 PRO</u>	211	1375	NA	NA
<u>WinFast GT 610</u>	211	1374	NA	NA
<u>Intel SandyBridge HD drugiej generacji</u>	212	1373	NA	NA
<u>Intel HD 2000</u>	213	1372	NA	NA
<u>Quadro FX 1600M</u>	213	1371	1.42	149,90 USD * -
<u>GeForce GT 130M</u>	214	1369	NA	NA
<u>Mobilność Radeon HD 5450</u>	214	1370	NA	NA
<u>FirePro 2460</u>	215	1367	2.57	83,99 USD *
Nazwa karty wideo	Passmark G3D Mark (wyższy jest lepszy)	Ranga (niższa jest lepsza)	Wartość karty wideo (im wyższa, tym lepsza)	Cena (USD)
<u>GeForce GT 240M</u>	215	1365	NA	NA
<u>Mobility Radeon. HD 5470</u>	215	1368	NA	NA
<u>Radeon HD 7350</u>	215	1366	NA	NA
<u>GeForce 9700M GT</u>	216	1362	NA	NA
<u>GeForce GT 220</u>	216	1364	5.41	39,99 USD *
<u>Grafika Radeon HD 6320</u>	216	1363	NA	NA
<u>Quadro FX 2500M</u>	217	1361	12.45	17,50 USD *
<u>GeForce 7900 GS</u>	219	1359	NA	NA


Video Card ▼

<u>Mobilność FireGL V5725</u> Nazwa karty wideo	Passmark G3D 219 Mark	Ranking (niższa jest lepiej)	Wartość karty NA wideo	NA Cena USD
<u>Czterordzeniowy procesor APU A6 Micro-6500T z RadeonR4</u>	220	1357	NA	NA
<u>HD6450</u>	220	1356	5.52	39,99 USD *
<u>GeForce 7800 GTX</u>	221	1353	NA	NA
<u>Radeon HD 6230</u>	221	1354	NA	NA

<u>Radeon HD 7340M</u>	221	1355	NA	NA
<u>GT 430</u>	223	1351	1.56	142,88 USD *
<u>Quadro FX 880M</u>	223	1352	NA	NA
<u>Radeon R2E</u>	224	1350	NA	NA
<u>FirePro 2270</u>	226	1349	1.57	144,90 USD *
<u>Radeon HD 8330</u>	229	1348	NA	NA
<u>Mobilność Radeon HD 3670</u>	232	1347	NA	NA
<u>Radeon HD 7450</u>	233	1346	4.67	49,99 USD *
<u>Radeon HD 4550</u>	235	1345	1.86	126,99 USD *
<u>Mobilność Radeon HD 5470</u>	236	1343	NA	NA
<u>Quadro FX 4500 X2</u>	236	1344	NA	NA
<u>GeForce 510</u>	237	1341	3.40	69,99 USD *
<u>GeForce GT 230M</u>	237	1342	NA	NA
<u>Radeon HD 6470M</u>	237	1340	0.42	569,99 USD *
<u>Radeon HD4650</u>	239	1339	NA	NA
<u>NVS 310</u>	242	1338	4.04	59,98 USD *
<u>Quadro FX 5500</u>	242	1336	0,77	315,99 USD *
<u>Radeon R5 230</u>	242	1337	4.04	59,99 USD *
<u>Radeon R2</u>	243	1335	NA	NA
<u>GeForce 7800 GT</u>	244	1334	3.05	80,00 USD *
<u>GeForce 410M</u>	247	1333	NA	NA
<u>GeForce 7900 GT / GTO</u>	247	1332	NA	NA
<u>Radeon R3E</u>	247	1331	NA	NA
<u>Radeon HD 6410D</u>	248	1330	NA	NA
<u>Procesor graficzny Qualcomm Adreno 630</u>	249	1329	NA	NA
<u>Radeon HD 7640G + 8600M Dual</u>	249	1328	NA	NA


Video Card ▼

<u>Quadro NVS 510M</u> Nazwa karty wideo	Passmark G3D Mark 253	Ranga (niższa jest lepiej)	Wartość karty NA wideo	NA Cena (USD)
<u>Radeon HD 8330E</u>	255	1325	NA	NA
<u>Radeon HD 4650</u>	256	1324	2.06	124,99 USD * -
<u>Intel HD 3000</u>	257	1323	0,27	945,00 USD * -

<u>Radeon HD 8240</u>	257	1322	NA	NA
<u>GeForce 7900 GT</u>	258	1321	NA	NA
<u>Radeon HD 6450A</u>	260	1320	NA	NA
<u>Adapter do wyświetlania wina</u>	261	1319	NA	NA
Nazwa karty wideo	Passmark G3D Mark (wyższy jest lepszy)	Ranga (niższa jest lepsza)	Wartość karty wideo (im wyższa, tym lepsza)	Cena (USD)
<u>GeForce Go 7950 GTX</u>	263	1317	NA	NA
<u>NVS 4200M</u>	263	1318	0.66	399,00 USD * -
<u>GeForce GT 120M</u>	265	1316	NA	NA
<u>Radeon HD 8350</u>	265	1315	11.47	23,18 USD *
<u>Mobilność Radeon HD 550v</u>	266	1314	NA	NA
<u>Radeon HD 5470</u>	268	1313	NA	NA
<u>Radeon HD 8280G</u>	269	1312	NA	NA
<u>GeForce 9650M GS</u>	270	1311	NA	NA
<u>GeForce Go 7900 GTX</u>	270	1310	NA	NA
<u>GeForce 320M</u>	271	1309	NA	NA
<u>GeForce GT 415</u>	271	1308	NA	NA
<u>Radeon HD 6480G</u>	272	1307	NA	NA
<u>Radeon HD 6370M</u>	275	1306	NA	NA
<u>GeForce 610M</u>	276	1305	NA	NA
<u>GeForce 9500 GS</u>	276	1304	NA	NA
<u>Radeon HD8490</u>	279	1303	NA	NA
<u>VisionTek Radeon 4550</u>	280	1302	NA	NA
<u>GeForce GT 520M</u>	282	1300	9.44	29,95 USD *
<u>Radeon HD 2600 XT</u>	282	1301	NA	NA
<u>GeForce 8600 GTS</u>	283	1299	4.06	70,00 USD *
<u>Mobilność Radeon HD 5165</u>	284	1298	NA	NA
<u>Radeon R5 235</u>	286	1297	4.76	60,13 USD *

GeForce 7950 Xtreme Nazwa karty wideo	Passmark G3D Mark (wyższy jest	Ranga (niższa jest	Wartość karty NA Wideo	NA Cena (USD)
Radeon HD 7450A	288	1295	NA	NA
GeForce GT 520	289	1293	3.86	74,99 USD *
Radeon HD 2900 GT	292	1292	NA	NA
GeForce 9600M GT / GeForce GT 220M	293	1291	NA	NA

 **Video Card** ▼

GeForce GT 610	293	1289	3.91	74,99 USD *
GRID K120Q	293	1288	NA	NA
Radeon HD 8490	293	1290	4.91	59,68 USD *
Radeon HD 6520G	294	1287	NA	NA
Quadro FX 770M	296	1286	0.56	527,00 USD *
Radeon HD 8370D	298	1285	NA	NA
Radeon HD 6380G	300	1283	0,75	399,99 USD *
Radeon HD 7400G	300	1284	NA	NA
Radeon R1E	301	1282	NA	NA
Radeon R3	301	1281	NA	NA
GeForce GT 625	303	1280	NA	NA
Intel HD 500	304	1278	NA	NA
NVS 315	304	1279	5.08	59,98 USD *
Quadro FX 3500M	306	1277	3.06	99,99 USD *
Radeon HD 6370D	310	1276	NA	NA
Radeon HD 7520G + 8600 / 8700M Dual	311	1275	NA	NA
Radeon HD 7480D	312	1274	NA	NA
Radeon HD 8280E	314	1273	NA	NA
GeForce 7950 GT	315	1272	1.05	299,99 USD *
GeForce GT 520MX	315	1271	NA	NA
Radeon HD 7500G	316	1270	NA	NA
Nazwa karty wideo	Passmark G3D Mark (wyższy jest lepszy)	Ranga (niższa jest lepsza)	Wartość karty wideo (im wyższa, tym lepsza)	Cena (USD)
GeForce GT 415M	318	1268	NA	NA
Mobilność Radeon HD 560v	318	1269	NA	NA
Quadro FX 3500	318	1267	4.62	68,98 USD *
GeForce 240M GT	319	1265	NA	NA


Video Card


<u>Radeon HD 8280</u> Nazwa karty wideo	Passmark G3D 319 Mark (wyższy jest	Ranga 260 (niższa jest	Wartość karty NA wideo	NA Cena (USD)
<u>Intel UHD 600</u>	323	1263	NA	NA
<u>Radeon E6460</u>	323	1262	NA	NA
<u>GeForce GT 120/9500 GT</u>	324	1261	NA	NA
<u>Intel HD 4000</u>	325	1260	<u>0,20</u>	<u>1 592,95 USD *</u>

<u>GeForce GT 230</u>	327	1259	<u>7.44</u>	<u>43,99 USD *</u>
<u>Radeon HD 7600G + HD 7400M Dual</u>	328	1258	NA	NA
<u>Intel HD P3000</u>	329	1257	NA	NA
<u>Radeon HD 7450M</u>	329	1256	NA	NA
<u>Radeon R5 310</u>	331	1255	<u>0.66</u>	<u>499,00 USD *</u>
<u>FirePro V3800</u>	333	1254	NA	NA
<u>FirePro RG220</u>	335	1253	<u>0.52</u>	<u>650,18 USD *</u>
<u>Radeon HD 7520G</u>	338	1250	NA	NA
<u>Radeon HD 8570D + HD 8470 Dual</u>	338	1252	NA	NA
<u>Radeon R5E</u>	338	1251	NA	NA
<u>Radeon HD 7660D + HD 7400 Dual</u>	339	1248	NA	NA
<u>Radeon HD 8400E</u>	339	1249	NA	NA
<u>Radeon HD 7600G</u>	340	1246	NA	NA
<u>Radeon HD 8310E</u>	340	1247	NA	NA
<u>FireGL V5600</u>	341	1244	NA	NA
<u>FirePro 3D V3750</u>	341	1243	<u>6.71</u>	<u>50,88 USD *</u>
<u>Radeon HD 8470</u>	341	1245	NA	NA
<u>GeForce GT 705</u>	342	1240	NA	NA
<u>Radeon HD 7620G</u>	342	1242	NA	NA
<u>Radeon R4</u>	342	1241	NA	NA
<u>Radeon HD 6530D</u>	343	1239	NA	NA
<u>Intel HD 505</u>	349	1238	NA	NA
<u>Radeon HD 7580D</u>	350	1237	NA	NA
<u>Mobilność Radeon HD 565v</u>	353	1236	NA	NA
<u>Radeon HD 6480M</u>	353	1234	NA	NA
<u>Radeon HD 7540D</u>	353	1235	NA	NA
<u>Radeon HD 7500G + HD 7500M / 7600M Dual</u>	355	1233	NA	NA

GeForce GT 620 Nazwa karty wideo	Passmark G3D Mark (wyższy jest	Ranga (niższa jest	Wartość karty wideo 8.94	Cena 39,99 USD *
<u>Radeon HD 7660G + HD 8600M Dual</u>	363	1230	NA	NA
<u>Radeon HD 7520G N HD 7520G + HD 7600M N HD 7600M D</u>	364	1229	NA	NA
<u>Mobilność Radeon HD 3850</u>	365	1228	NA	NA
<u>Radeon HD4670</u>	365	1227	NA	NA


Video Card ▼

Nazwa karty wideo	Passmark G3D Mark (wyższy jest lepszy)	Ranga (niższa jest lepsza)	Wartość karty wideo (im wyższa, tym lepsza)	Cena (USD)
<u>GeForce 9800M GTS</u>	366	1226	NA	NA
<u>Radeon R5 235X</u>	367	1225	NA	NA
<u>GeForce GT 610M / GT 620M / GT 710M / GT 720M / GT</u>	368	1223	NA	NA
<u>Radeon HD 8470D</u>	368	1224	NA	NA
<u>GeForce 9600 GSO</u>	370	1222	7.40	49,99 USD *
<u>PHDGD Ivy 4</u>	374	1220	NA	NA
<u>Radeon HD 8570D + HD8490 Dual</u>	374	1221	NA	NA
<u>Radeon HD 7520G + 8750M Dual</u>	376	1218	NA	NA
<u>Radeon HD 7600G + 6400M Dual</u>	376	1219	NA	NA
<u>Radeon HD 6490M</u>	377	1217	0.32	1193,03 USD *
<u>GeForce 810M</u>	379	1216	NA	NA
<u>Quadro FX 2800M</u>	380	1215	7.63	49,95 USD *
<u>GeForce 7900 GTX</u>	383	1214	NA	NA
<u>Quadro FX 3700</u>	384	1213	4.27	89,99 USD *
<u>Intel UHD 605</u>	386	1212	NA	NA
<u>Incredible HD</u>	389	1211	NA	NA
<u>Radeon HD 7420G</u>	389	1210	NA	NA
<u>Radeon HD 7600G + 7450M Dual</u>	389	1209	NA	NA
<u>GeForce GT 420</u>	393	1208	2.54	155,00 USD *
<u>GeForce 8800 GS</u>	394	1207	NA	NA
<u>Radeon HD 8450G</u>	395	1206	NA	NA
<u>Quadro FX 2700M</u>	397	1205	3,97	99,95 USD *
<u>Mobilność Radeon HD 4650</u>	401	1204	NA	NA
<u>Quadro FX 1800</u>	401	1203	4.02	99,99 USD *
<u>RADEON E4690</u>	405	1202	NA	NA

Radeon HD 7600G + 7500M / 7600M Dual Nazwa karty wideo	Passmark G3D Mark (wyższy jest	Ranga (niższa jest	Wartość karty NA wideo	NA Cena (USD)
---	--------------------------------------	-----------------------	------------------------------	---------------------

Video Card ▼

Radeon HD 7470M	407	1199	NA	NA
GeForce GT 335M	409	1196	NA	NA
Mobilny Intel HD	409	1197	NA	NA

Radeon HD 4670	409	1198	3.72	109,99 USD *
FirePro M2000	410	1195	NA	NA
Radeon HD 6550D	412	1194	NA	NA
GeForce GT 710M	413	1193	NA	NA
Radeon HD 8500M	416	1192	NA	NA
GeForce 710M	417	1190	NA	NA
Radeon R6 M255DX	417	1191	NA	NA
Intel Haswell HD 4. generacji	419	1189	NA	NA
Radeon HD 7640G N HD 7640G + HD 8570M Dual	422	1188	NA	NA
RADEON HD6410D	422	1187	NA	NA
GeForce GT 620M	423	1185	NA	NA
Radeon HD 7600G + 7550M Dual	423	1186	NA	NA
Radeon HD 7640G + HD 7500/7600 Dual	423	1184	NA	NA
Radeon R5 M320	424	1183	NA	NA
Intel HD 5300	426	1182	NA	NA
GeForce GT 420M	427	1180	NA	NA
Radeon HD 8510G	427	1181	NA	NA
GeForce 800A	428	1179	NA	NA
GeForce GT 525M	428	1177	NA	NA
Radeon HD 8610G	428	1178	NA	NA
Radeon HD 6620G	430	1176	NA	NA
Radeon HD 5570	433	1175	2.55	169,99 \$
GeForce GT 625M	435	1174	NA	NA
Radeon HD 8410G	435	1173	NA	NA
Radeon R5 Opteron X3216	436	1172	NA	NA
Nazwa karty wideo	Passmark G3D Mark (wyższy jest lepszy)	Ranga (niższa jest lepsza)	Wartość karty wideo (im wyższa, tym lepsza)	Cena (USD)

Quadro 410	438 Passmark G3D Mark	1171 Ranga (niższa jest lepiej)	3.40 Wartość karty wideo	129,00 USD * Cena (USD)
Nazwa karty wideo				
GeForce GTS 350M	442	1168	NA	NA
Radeon HD 7600G + HD Dual	442	1169	NA	NA
Radeon HD 7620G + HD 8600M Dual	442	1167	NA	NA
Radeon HD 3850 AGP	443	1164	NA	NA

 **Video Card** ▼

Radeon HD 8350G	443	1166	NA	NA
Radeon R5 M230	443	1165	NA	NA
GeForce 8800 GTS	445	1161	NA	NA
GeForce 9600 GS	445	1163	NA	NA
GeForce GT 720M	445	1160	NA	NA
PHDGD Ivy 5	445	1162	NA	NA
Radeon HD 7660G + 8600M Dual	445	1159	NA	NA
Radeon HD 7520G + HD 7600M Dual	447	1158	NA	NA
Quadro FX 4600	448	1157	3.58	124,98 USD * -
Radeon HD 7670M	450	1156	0,71	629,99 USD * -
Radeon HD 7620G N HD 7620G + HD 8600M N HD 8600M D	451	1155	NA	NA
JEGO CYFROWY HD 4650 AGP	452	1154	NA	NA
Rodzina Intel HD	452	1152	NA	NA
Radeon HD 8450G + HD 8600M Dual	452	1153	NA	NA
Radeon HD 7520G + 7650M Dual	453	1151	NA	NA
GeForce GT 320	454	1150	13,91	32,69 USD *
GeForce 705M	455	1149	NA	NA
GeForce GT 130	456	1148	16.30	27,99 USD *
Radeon R6 PRO A8-8600B 4C + 6G	458	1147	NA	NA
Mobilność Radeon HD 5650	459	1146	NA	NA
Radeon HD 7640G	460	1144	NA	NA
Radeon HD 7660G + HD 7600M N HD 7600M Dual	460	1145	NA	NA
GeForce 9800 GT	462	1143	3.09	149,99 USD * -
Mobilność Radeon HD 4670	463	1142	NA	NA
FirePro V5700	464	1140	NA	NA
Radeon HD 3850	464	1141	NA	NA


Video Card ▼

Radeon HD 7550M Nazwa karty wideo	Passmark G3D 464 Mark (wyższy jest	Ranga (niższa jest	Wartość karty NA wideo	NA Cena (USD)
SUMO 9644	465	1137	NA	NA
Quadro FX 3600M	466	1136	NA	NA
Radeon HD 7570M	468	1135	NA	NA
Radeon HD 7600G + 8500M / 8700M Dual	469	1134	NA	NA

Radeon HD 8570D + R5 235 Dual	470	1132	NA	NA
Radeon R5 M420	470	1133	NA	NA
Radeon HD 8550G	471	1130	NA	NA
Radeon HD 8690A	471	1131	NA	NA
FirePro 3D V3800	472	1129	3.15	149,99 USD * -
GeForce 8800M GTS	474	1127	NA	NA
GeForce 9600 GT	474	1126	6,78	70,00 USD *
Radeon HD 8450G + 8670M Dual	474	1125	NA	NA
Radeon R7 M260	474	1128	0.59	799,00 USD * -
GeForce 9800M GT	475	1124	NA	NA
GeForce 9700M GTS	477	1123	NA	NA
Nazwa karty wideo	Passmark G3D Mark (wyższy jest lepszy)	Ranga (niższa jest lepsza)	Wartość karty wideo (im wyższa, tym lepsza)	Cena (USD)
Mobility Radeon HD 5000 Serisi	478	1122	NA	NA
Radeon HD 8610G + HD 8600M Dual	480	1121	NA	NA
Radeon R5 M240	484	1120	NA	NA
GeForce 9600 GSO 512	485	1119	NA	NA
GeForce 820M	486	1117	NA	NA
Radeon HD 7470	486	1118	25,93	18,76 USD *
Radeon HD 7520G + 7400M Dual	486	1116	NA	NA
Radeon R4E	487	1115	NA	NA
Radeon R5 M315	487	1114	NA	NA
Quadro FX 1800M	488	1113	NA	NA
Radeon HD 8670D N HD 8670D + HD 8670D Dual	488	1112	NA	NA
Radeon HD 8570M	490	1110	NA	NA
Radeon HD8530M	490	1111	NA	NA
Radeon HD 7520G + HD 7670M Dual	495	1109	NA	NA

 Video Card ▼

<u>ASUS EAH4870x2</u> Nazwa karty wideo	Passmark G3D 496 Mark	Ranga (niższa jest lepiej)	Wartość karty NA wideo	NA Cena (USD)
<u>Radeon HD 7500G + 7550M Dual</u>	497	1107	NA	NA
<u>SUMO 964A</u>	497	1105	NA	NA
<u>MOBILNA ZŁOMOWARKA TRINITY</u>	498	1104	NA	NA
<u>Radeon HD 6570</u>	499	1102	9,99	49,99 USD *

<u>Radeon HD 7560D</u>	499	1103	NA	NA
<u>GeForce 910M</u>	500	1101	NA	NA
<u>GeForce GT 540M</u>	503	1100	5.72	87,95 USD *
<u>Radeon HD 8450G + HD 8750M Dual</u>	503	1099	NA	NA
<u>GeForce GTS 150M</u>	504	1098	NA	NA
<u>Radeon HD 7620G + HD 8670M Dual</u>	507	1097	NA	NA
<u>Radeon HD 7650M</u>	507	1096	NA	NA
<u>Radeon HD 7620G + 8600M Dual</u>	508	1094	NA	NA
<u>Radeon R5 PRO A6-8500B 2C + 4G</u>	508	1095	NA	NA
<u>Radeon HD 7600G + HD 7550M Dual</u>	509	1093	NA	NA
<u>Radeon HD 7640G + 7610M Dual</u>	510	1092	NA	NA
<u>Mobilność Radeon HD 4830</u>	511	1091	NA	NA
<u>Radeon HD 7660G</u>	512	1090	NA	NA
<u>A10-8700P</u>	513	1088	NA	NA
<u>GeForce GT625M</u>	513	1089	NA	NA
<u>Radeon R5 240</u>	515	1087	8.46	61,00 USD *
<u>Intel HD P4000</u>	516	1086	NA	NA
<u>GeForce 9800M GTX</u>	517	1084	1.57	328,50 USD *
<u>Incredible HD 4000</u>	517	1085	NA	NA
<u>Radeon HD 7640G + HD 7670M Dual</u>	518	1083	NA	NA
<u>Radeon HD 7660D</u>	519	1082	NA	NA
<u>Radeon HD 8670M</u>	520	1081	NA	NA
<u>Radeon HD 7520G + 7670M Dual</u>	523	1080	NA	NA
<u>Radeon HD 7660D + R5 235 Dual</u>	523	1079	NA	NA
<u>GeForce GT 630M</u>	524	1078	NA	NA
<u>Radeon HD 8650D</u>	525	1077	NA	NA
<u>Radeon HD 7600G N HD 7600G + HD ON HD Dual</u>	526	1076	NA	NA

Radeon HD 7640G + 6400M Dual	526	1075	NA	NA
Nazwa karty wideo	Passmark G3D Mark	Ranga (niższa jest lepsza)	Wartość karty wideo	Cena (USD)

Video Card

Nazwa karty wideo	Passmark G3D Mark	Ranga (niższa jest lepsza)	Wartość karty wideo	Cena (USD)
Radeon HD 8550G + HD 8570M Dual	529	1073	NA	NA
Radeon R6 A10-8700P	530	1072	NA	NA
RADEON HD6530D	531	1071	NA	NA

GeForce GT 425M	532	1068	NA	NA
Intel HD 4400	532	1070	NA	NA
Radeon HD 8550G + 8570M Dual	532	1069	NA	NA
Radeon HD 7560D + HD 7000 Dual	534	1067	NA	NA
GeForce 710A	538	1065	NA	NA
KV SPECTER LITE MOBILE 25W	538	1066	NA	NA
GeForce 8800M GTX	540	1064	NA	NA
GeForce 8800 GT	541	1063	2.01	269,99 USD *
GeForce GTS 250M	542	1062	NA	NA
Radeon HD 7520G + 7470M Dual	542	1061	NA	NA
Quadro FX 2700	543	1060	NA	NA
Radeon HD 7600G + HD 8670M Dual	543	1059	NA	NA
Radeon HD 7520G + HD 7400M Dual	544	1058	NA	NA
FirePro 3D V7750	545	1057	1.56	350,00 USD *
Radeon HD 8450G + 8600M Dual	545	1056	NA	NA
FirePro 3D V5700	546	1054	1.71	319,99 USD *
Radeon HD 8550G + HD 8670M Dual	546	1055	NA	NA
GeForce 9800M GS	547	1053	NA	NA
Mobilność Radeon HD 3870	547	1052	NA	NA
GeForce 615	548	1051	NA	NA
Radeon R5 M335	548	1050	NA	NA
GeForce GT 430	549	1049	3.44	159,99 USD *
FireGL V8650	550	1048	1.67	329,99 USD *
Radeon R7 7850A10-7850K	551	1047	NA	NA
Radeon R6	552	1046	NA	NA
Quadro 600	553	1045	9.23	59,99 USD *


Video Card


<u>GF117</u> Nazwa karty wideo	Passmark G3D 554 Mark (wyższy jest	Ranga (niższa jest	Wartość karty NA wideo	NA Cena (USD)
<u>GeForce GT 330</u>	555	1042	13,89	39,99 USD *
<u>Radeon HD 7600G + HD 7500M / 7600M Dual</u>	555	1043	NA	NA
<u>Radeon HD 7640G + 8570M Dual</u>	558	1040	NA	NA
<u>Radeon HD 7640G + 8670M Dual</u>	558	1039	NA	NA

<u>Radeon HD 8550G + HD 8500M Dual</u>	558	1038	NA	NA
<u>Radeon HD 7640G + R5 M200 Dual</u>	559	1037	NA	NA
<u>Radeon R6 A8-8600P</u>	560	1036	NA	NA
<u>Intel HD 5000</u>	561	1035	0,90	625,00 USD * -
<u>Radeon HD 7560D + R5 235 Dual</u>	563	1034	NA	NA
<u>Mobilność Radeon HD 3870 X2</u>	564	1033	NA	NA
<u>Radeon HD 8650G</u>	564	1032	NA	NA
<u>Radeon HD 6610M</u>	565	1031	NA	NA
<u>Quadro FX 3700M</u>	566	1030	0.61	925,00 USD * -
<u>GeForce GT 240</u>	567	1029	9,79	57,99 USD *
<u>Radeon HD 7560D + 6450 Dual</u>	568	1028	NA	NA
<u>Radeon R6 + R7 M265DX Dual</u>	570	1027	NA	NA
<u>Intel HD 5500</u>	573	1026	NA	NA
<u>GeForce GT 635M</u>	574	1025	NA	NA
Nazwa karty wideo	Passmark G3D Mark (wyższy jest lepszy)	Ranga (niższa jest lepsza)	Wartość karty wideo (im wyższa, tym lepsza)	Cena (USD)
<u>NVS 5200M</u>	574	1024	NA	NA
<u>Radeon HD 7520G + HD 7700M Dual</u>	574	1020	NA	NA
<u>Radeon HD 7520G N HD 7520G + HD 7500/7600 7500/760</u>	574	1022	NA	NA
<u>Radeon HD 8450G + HD 8670M Dual</u>	574	1023	NA	NA
<u>Radeon R5 420</u>	574	1021	14.39	\$39.95*
<u>Radeon R5 M255</u>	575	1019	NA	NA
<u>Intel Skylake HD DT GT2</u>	576	1017	NA	NA
<u>Radeon R5 A240</u>	576	1018	NA	NA
<u>GeForce GT 720</u>	577	1014	5.78	99,99 USD *
<u>Mobilność Radeon HD 5730</u>	577	1013	NA	NA
<u>Radeon HD 7620G + 8670M Dual</u>	577	1016	NA	NA


Video Card ▼

<u>Radeon HD 8610G + HD 8670M Dual</u> Nazwa karty wideo	Passmark G3D 577 Mark (niższa jest	Ranga (niższa jest	Wartość karty NA wideo	NA Cena (USD)
<u>Radeon HD 8550G + 8670M Dual</u>	579	1011	NA	NA
<u>Radeon HD 7520G + 7500/7600 Dual</u>	582	1010	NA	NA
<u>Radeon HD 7640G + 8500M Dual</u>	585	1008	NA	NA
<u>Radeon HD 8650G + HD 8670M Dual</u>	585	1009	NA	NA
<u>Radeon HD 3870</u>	586	1006	2.10	279,95 USD *
<u>Radeon HD 7640G + HD 8600/8700M Dual</u>	586	1007	NA	NA
<u>Radeon HD 7660G + 8670M Dual</u>	587	1005	NA	NA
<u>Radeon HD 7520G + 7610M Dual</u>	588	1003	NA	NA
<u>Radeon HD 7660G + 7400M Dual</u>	588	1004	NA	NA
<u>Radeon HD 8610G + 8600M Dual</u>	588	1002	NA	NA
<u>Radeon HD 7640G + HD 7700M Dual</u>	589	1001	NA	NA
<u>Radeon HD 7520G + 7600M Dual</u>	591	1000	NA	NA
<u>Quadro 1000M</u>	592	999	10,86	54,50 USD *
<u>Radeon HD 8550G + HD 8600M Dual</u>	593	998	NA	NA
<u>Radeon HD 7640G + 7470M Dual</u>	595	997	NA	NA
<u>Radeon R5 M330</u>	595	996	NA	NA
<u>Radeon HD 8510G + 8500M Dual</u>	596	995	NA	NA
<u>Radeon HD 8610G + 8670M Dual</u>	599	994	NA	NA
<u>Mobilność Radeon HD 5570</u>	601	993	NA	NA
<u>Radeon 6600M</u>	602	992	NA	NA
<u>Radeon HD 8550G + 8500M Dual</u>	602	991	NA	NA
<u>Intel HD P4600</u>	604	990	NA	NA
<u>Radeon R5 A6-9400 RADEON R5, 6 COMPUTE CORES 2C+4G</u>	605	989	NA	NA
<u>GeForce GTS 250</u>	606	987	6.73	89,99 USD *
<u>Radeon HD 8650G + HD 8600M Dual</u>	606	988	NA	NA
<u>Radeon HD 7640G + HD 8500M Dual</u>	607	986	NA	NA
<u>GeForce GT 735M</u>	608	985	NA	NA
<u>7900 MOD - Radeon HD 6520G</u>	610	982	NA	NA
<u>Radeon HD 8610G + 8500M Dual</u>	610	984	NA	NA
<u>Radeon R7 PRO A12-8800B</u>	610	983	NA	NA
<u>Radeon HD 8550G N HD 8550G + HD 8600M Dual</u>	611	981	NA	NA

<u>8600M N HD 8600M D</u>	Passmark G3D	Ranga	Wartość karty	Cena
Nazwa karty wideo	Mark	(niższa jest	wideo	168,98 USD
<u>Radeon HD 8650G + 8600M Dual</u>	613	980	NA	NA
<u>Radeon R7 A8 PRO-7600B</u>	614	978	NA	NA
<u>FireGL V7600</u>	615	977	NA	NA
<u>Radeon HD 7500G + 7500M/7600M Dual</u>	616	975	NA	NA


Video Card ▼

Videocard Name	Passmark G3D Mark (higher is better)	Rank (lower is better)	Videocard Value (higher is better)	Price (USD)
<u>Radeon HD 8670D</u>	616	976	NA	NA
<u>Radeon R5 330</u>	616	974	1.81	\$339.99*
<u>Intel HD 510</u>	617	973	NA	NA
<u>Radeon HD 8550G + 8600M Dual</u>	617	972	NA	NA
<u>Radeon HD 8550G + R5 M200 Dual</u>	619	971	NA	NA
<u>Radeon R7 PRO A8-8650B</u>	619	970	NA	NA
<u>GeForce GT 710</u>	620	968	17.25	35,99 \$
<u>Radeon HD 8570 + 8670D Dual</u>	620	969	NA	NA
<u>GeForce GTX 280M</u>	621	967	NA	NA
<u>Radeon HD 7640G + HD 7400M Dual</u>	621	966	NA	NA
<u>Radeon HD 7520G + HD 8600/8700M Dual</u>	623	965	NA	NA
<u>GeForce GT 550M</u>	624	963	NA	NA
<u>Radeon R6 PRO A10-8700B 4C+6G</u>	624	964	NA	NA
<u>Radeon HD 8650G + 8500M Dual</u>	626	961	NA	NA
<u>Radeon R5 A10-9600P 4C+6G</u>	626	962	NA	NA
<u>GeForce 810A</u>	627	960	NA	NA
<u>GeForce 8800 GTS 512</u>	627	958	NA	NA
<u>Radeon HD 2900 PRO</u>	627	957	NA	NA
<u>Radeon HD 7640G + 7500/7600 Dual</u>	627	959	NA	NA
<u>Radeon HD 8510G + HD 8500M Dual</u>	629	956	NA	NA
<u>GeForce GTS 360M</u>	630	955	NA	NA
<u>Intel HD 515</u>	630	954	NA	NA
<u>Radeon HD 7640G + HD 7700M N HD 7700M Dual</u>	630	952	NA	NA
<u>Radeon HD 7660G + 7470M Dual</u>	630	953	NA	NA
<u>Radeon HD 7610M</u>	632	951	NA	NA
<u>Radeon HD 7660D + HD 7000 Dual</u>	633	950	NA	NA


Video Card

<u>Radeon HD 8650G + HD 7670M Dual</u> Nazwa karty wideo	Passmark G3D 634 Mark (wyższy jest	Ranga (niższa jest	Wartość karty NA wideo	NA Cena (USD)
<u>GeForce GT 630</u>	635	948	1.10	575,00 USD *
<u>Matrox C420 LP PCIe x16</u>	635	947	NA	NA
<u>Radeon HD 8650G + 8670M Dual</u>	635	946	NA	NA
<u>Radeon HD 7640G + 7400M Dual</u>	637	943	NA	NA

<u>Radeon HD 8450G + 8750M Dual</u>	637	944	NA	NA
<u>Radeon R5 PRO A6-8570E 2C + 4G</u>	637	942	NA	NA
<u>GeForce 8800 Ultra</u>	638	941	NA	NA
<u>NVS 5400M</u>	640	940	NA	NA
<u>Radeon HD 7540D + HD 6450 Dual</u>	643	939	NA	NA
<u>Radeon HD 7640G + 7670M Dual</u>	644	938	NA	NA
<u>Radeon HD 8610G + HD 8500M Dual</u>	645	937	NA	NA
<u>GeForce GT 530</u>	646	935	13.20	49,00 USD *
<u>Radeon HD 6670 + 6670 Dual</u>	646	936	NA	NA
<u>FireStream 9170</u>	647	934	NA	NA
<u>Radeon HD 7730M</u>	647	933	NA	NA
<u>Radeon R5 M430</u>	648	932	NA	NA
<u>Intel HD 4600</u>	649	931	NA	NA
<u>SUMO 9640</u>	650	930	NA	NA
<u>Quadro K510M</u>	651	928	NA	NA
<u>Radeon HD 7520G + HD 8750M Dual</u>	651	929	NA	NA
<u>GeForce 9800 GTX / 9800 GTX +</u>	652	927	7.25	89,99 USD *
Nazwa karty wideo	Passmark G3D Mark (wyższy jest lepszy)	Ranga (niższa jest lepsza)	Wartość karty wideo (im wyższa, tym lepsza)	Cena (USD)
<u>Profesjonalny sterownik HD</u>	653	925	NA	NA
<u>Radeon R7 M340</u>	653	926	NA	NA
<u>GeForce GT 820M</u>	654	922	NA	NA
<u>Radeon HD 7640G + 8750M Dual</u>	654	921	NA	NA
<u>Radeon HD 8550G + HD 8600 / 8700M Dual</u>	654	923	NA	NA
<u>Radeon HD 8650G + 8570M Dual</u>	654	924	NA	NA
<u>GeForce 8800 GTX</u>	655	920	3.28	199,99 USD *
<u>Radeon R7 A8-7650K</u>	658	919	NA	NA

<u>Nazwa karty wideo</u>	<u>Mark</u>	<u>Ranga</u>	<u>Wartość karty</u>	<u>Cena</u>
<u>Radeon HD 2900 X I</u>	659	918	NA	NA
<u>FirePro M7700</u>	660	916	3.77	174,99 USD
<u>GeForce GT 720A</u>	660	917	NA	NA
<u>Radeon R7 A10-7700K</u>	662	915	NA	NA
<u>Quadro 500M</u>	664	914	2.41	275,14 USD
<u>Radeon HD 8550G + 8690M Dual</u>	664	913	NA	NA

 **Video Card** ▼

<u>FirePro M7740</u>	665	912	NA	NA
<u>Intel HD P4600 / P4700</u>	665	911	NA	NA
<u>Radeon HD 7640G + HD 8500M N HD 8500M Dual</u>	665	910	NA	NA
<u>GeForce GT 435M</u>	667	908	NA	NA
<u>Radeon HD 8550G + R5 M230 Dual</u>	667	909	NA	NA
<u>Intel HD 610</u>	672	907	NA	NA
<u>Quadro FX 4700 X2</u>	676	906	NA	NA
<u>Radeon HD 8610G + R5 M200 Dual</u>	676	905	NA	NA
<u>Radeon HD 7640G + HD 8670M Dual</u>	677	904	NA	NA
<u>GeForce GTS 160M</u>	678	903	NA	NA
<u>GeForce GT 640M LE</u>	679	902	0,80	849,99 USD
<u>Radeon HD 7640G N HD 7640G + HD 7670M Dual</u>	679	901	NA	NA
<u>Radeon HD 8650G N HD 8650G + HD 8600M N HD 8600M D</u>	679	900	NA	NA
<u>GeForce GT 555M</u>	680	899	NA	NA
<u>SIATKA P40-3Q</u>	681	898	NA	NA
<u>Radeon R5 A6-9500 2C+6G</u>	682	897	NA	NA
<u>Radeon HD 6630M</u>	684	896	NA	NA
<u>Radeon HD 8550D</u>	685	895	NA	NA
<u>Radeon HD 8650G + R5 M230 Dual</u>	686	894	NA	NA
<u>Radeon HD 7640G + 8600/8700M Dual</u>	688	893	NA	NA
<u>Radeon R5 PRO A6-8530B 2C+4G</u>	689	892	NA	NA
<u>Radeon HD 7640G + 7700M Dual</u>	690	890	NA	NA
<u>Radeon R7E</u>	690	891	NA	NA
<u>Radeon HD 7570</u>	693	888	13.50	\$51.41*
<u>Radeon R5 PRO A6-9500B 2C+4G</u>	693	889	NA	NA
<u>Radeon HD 7640G + HD 8570M Dual</u>	696	887	NA	NA
<u>Radeon HD 7570M / HD 7670M</u>	699	888	NA	NA

<u>Radeon HD 7570M/HD 7670M</u>	699	886	NA	NA
<u>Passmark G3D</u>	Mark	Ranga	Wartość karty	Cena
<u>TRINITY DEVIATOR MOBILE</u>	699	885	NA	NA
<u>GeForce GT 740A</u>	704	881	NA	NA
<u>Radeon HD 7640G + HD 7600M Dual</u>	704	883	NA	NA
<u>Radeon HD 7660G N HD 7660G + HD 7670M Dual</u>	704	882	NA	NA


Video Card ▼

<u>Radeon HD 7640G + 7600M Dual</u>	705	880	NA	NA
<u>GeForce 820A</u>	706	879	NA	NA
<u>Radeon HD 7660G + HD 7670M Dual</u>	706	878	NA	NA
Videocard Name	Passmark G3D Mark (higher is better)	Rank (lower is better)	Videocard Value (higher is better)	Price (USD)
<u>Quadro K610M</u>	707	877	9.43	75,00 USD *
<u>Radeon HD 6550A</u>	707	875	NA	NA
<u>Radeon HD 6670</u>	707	876	6.87	\$102.99*
<u>Radeon HD 3870 X2</u>	708	874	NA	NA
<u>Radeon HD 7660G + HD 8670M Dual</u>	711	873	NA	NA
<u>Intel HD 5600</u>	712	872	NA	NA
<u>GeForce 920M</u>	714	871	NA	NA
<u>GeForce GTS 240</u>	714	870	10,99	64,99 USD *
<u>Radeon HD 8650G + HD 8570M Dual</u>	716	869	NA	NA
<u>Radeon HD 8470D + 6450 Dual</u>	717	868	NA	NA
<u>Radeon HD 8670D + HD 7000 Dual</u>	718	867	NA	NA
<u>Mobilność Radeon HD 4870</u>	719	865	NA	NA
<u>Radeon HD 7540D + 6570 Dual</u>	719	866	NA	NA
<u>Asus GTX 650 FML II EC-EGPU</u>	720	863	NA	NA
<u>Radeon R7 A360</u>	720	864	NA	NA
<u>Radeon HD 7660G N HD 7660G + HD 7600M N HD 7600M D</u>	722	859	NA	NA
<u>Radeon HD 8650G + R5 M200 Dual</u>	722	860	NA	NA
<u>Radeon R5 PRO A6-9500E 2C + 4G</u>	722	861	NA	NA
<u>Radeon R5 PRO A8-9600B 4C + 6G</u>	722	862	NA	NA
<u>GeForce 720A</u>	724	857	NA	NA
<u>Radeon R7 A12-9700P RADEON</u>	724	858	1.66	435,92 USD *
<u>Quadro FX 3800M</u>	725	856	NA	NA
<u>Intel UHD 610</u>	726	855	NA	NA


Video Card

<u>GRID K140Q</u> Nazwa karty wideo	Passmark G3D Mark (wyższy jest	Ranga (niższa jest	Wartość karty NA wideo	NA Cena (USD)
<u>GeForce GTX 285M</u>	734	852	NA	NA
<u>Radeon R5 235 + HD 8570D Dual</u>	737	851	NA	NA
<u>Intel Poison Ivy</u>	738	849	NA	NA
<u>Radeon HD 7670M + 7670M Dual</u>	738	850	NA	NA

<u>GRID K160Q</u>	739	847	NA	NA
<u>Radeon R8 M535DX</u>	739	848	NA	NA
<u>Radeon R8 M365DX</u>	740	846	NA	NA
<u>Radeon HD 8650G + 7600M Dual</u>	741	845	NA	NA
<u>GeForce GT 730A</u>	742	843	NA	NA
<u>Radeon R7 A10-7860K</u>	742	844	NA	NA
<u>Radeon HD 7660G + 7670M Dual</u>	743	842	NA	NA
<u>Radeon R5 235 + HD 7560D Dual</u>	743	841	NA	NA
<u>Radeon R7 M270</u>	743	840	NA	NA
<u>Radeon HD 7660G + 7610M Dual</u>	745	839	NA	NA
<u>GeForce 9800 GTX +</u>	746	838	NA	NA
<u>Radeon HD 8670D + R5 330 Dual</u>	746	837	NA	NA
<u>GeForce GT 140</u>	747	834	NA	NA
<u>Radeon HD 7640G + 7650M Dual</u>	747	835	NA	NA
<u>Radeon HD 7660G + HD 8600 / 8700M Dual</u>	747	836	NA	NA
<u>Incredible HD 4600</u>	749	831	NA	NA
<u>Quadro K420</u>	749	832	3.98	188,32 USD *
<u>Radeon M535DX</u>	749	833	NA	NA
<u>Radeon R7 A8-7600</u>	749	830	NA	NA
<u>Radeon HD 7660G + HD 7700M Dual</u>	751	829	NA	NA
Nazwa karty wideo	Passmark G3D Mark (wyższy jest lepszy)	Ranga (niższa jest lepsza)	Wartość karty wideo (im wyższa, tym lepsza)	Cena (USD)
<u>Quadro K600</u>	753	827	21,54	34,99 USD *
<u>Radeon HD 8570D + HD 7000 Dual</u>	753	828	NA	NA
<u>Radeon HD 7640G + 7450M Dual</u>	754	826	NA	NA
<u>Quadro 1100M</u>	755	825	NA	NA
<u>Quadro K1000M</u>	755	824	10,80	69,95 USD *
<u>NVIDIA 510</u>	755	823	9,95	69,95 USD *

<u>NVS 510</u>	756 Passmark G3D	822 Ranga	2.25 Wartość karty	335,78 \$
Nazwa karty wideo	Mark	Ranga	wideo	Cena
<u>Radeon R7 A10 PRO-7800B</u>	756	822	NA	NA

Video Card ▼

<u>Radeon HD 8650G + HD 8600M N HD 8600M Dual</u>	757	820	NA	NA
<u>Radeon R7 PRO A10-9700B</u>	757	819	NA	NA
<u>GeForce 730A</u>	758	817	NA	NA

<u>Radeon HD 7660G + HD 8500M Dual</u>	758	818	NA	NA
<u>FirePro V3900</u>	759	816	5.84	129,99 USD *
<u>Radeon R7 FX-8800P</u>	759	815	NA	NA
<u>Intel HD 615</u>	760	814	NA	NA
<u>Intel UHD 615</u>	760	812	NA	NA
<u>Radeon HD 7660G + HD 7500/7600 Dual</u>	760	813	NA	NA
<u>GeForce GT 740M</u>	761	811	NA	NA
<u>Radeon HD 6450 + 8470D Dual</u>	762	810	NA	NA
<u>Mobilność Radeon HD 5850</u>	763	809	NA	NA
<u>Quadro FX 3800</u>	763	807	7.72	98,99 USD *
<u>Radeon HD 8650G + HD 8600 / 8700M Dual</u>	763	808	NA	NA
<u>GeForce 825M</u>	768	806	NA	NA
<u>GeForce 9800 GTX</u>	769	805	NA	NA
<u>Intel Iris 5100</u>	769	802	NA	NA
<u>Radeon HD 4810</u>	769	803	NA	NA
<u>Radeon HD 7660G + HD 7600M Dual</u>	769	804	NA	NA
<u>Radeon HD 6650M</u>	770	801	NA	NA
<u>Radeon R7 A8-9600 RADEON</u>	770	800	NA	NA
<u>Mobilność Radeon HD 5000</u>	773	799	NA	NA
<u>Radeon HD 7600M + 7600M Dual</u>	773	797	NA	NA
<u>Radeon HD 8650G N HD 8650G + HD 8570M Dual</u>	773	798	NA	NA
<u>GeForce GT 340</u>	774	796	14,62	52,99 USD *
<u>RadeonT Vega 3</u>	774	795	NA	NA
<u>Radeon HD 7640G + 7500M / 7600M Dual</u>	775	794	NA	NA
<u>Radeon R5 A6-8500P</u>	776	793	NA	NA
<u>SIATKA P40-4Q</u>	777	792	NA	NA
<u>Radeon HD 8650G + HD 8750M Dual</u>	778	791	NA	NA

<u>Radeon 535DX</u> Nazwa karty wideo	Passmark G3D Mark (wyższy jest	Ranga (niższa jest	Wartość karty NA Wideo	NA Cena (USD)
<u>Radeon R7 PRO A6-9500 2C + 6G</u>	781	789	NA	NA
<u>GRID K180Q</u>	782	787	NA	NA
<u>Radeon HD 8650G + 8750M Dual</u>	786	786	NA	NA
<u>Radeon HD 5670</u>	789	785	16,50	47,84 USD *

 **Video Card** ▼

<u>Radeon R5 A10-9620P 4C + 6G</u>	789	784	NA	NA
<u>Radeon R7 A10 Extreme Edition</u>	790	783	NA	NA
<u>Radeon HD 7650A</u>	792	782	3.03	262,00 USD *
<u>GeForce GT 440</u>	793	781	11.34	69,99 USD *
<u>Radeon HD 8550G + 8750M Dual</u>	795	780	NA	NA
Nazwa karty wideo	Passmark G3D Mark (wyższy jest lepszy)	Ranga (niższa jest lepsza)	Wartość karty wideo (im wyższa, tym lepsza)	Cena (USD)
<u>Radeon HD 8650G N HD 8650G + HD 8600 / 8700M Dual</u>	796	779	NA	NA
<u>Radeon R8 M445DX</u>	796	778	NA	NA
<u>Karta graficzna GeForce 9800 GX2</u>	797	776	NA	NA
<u>Radeon R7 M260DX</u>	797	777	NA	NA
<u>Radeon HD 8650G + HD 8790M Dual</u>	799	775	NA	NA
<u>Radeon HD 8550G + 8600 / 8700M Dual</u>	802	774	NA	NA
<u>GeForce GT 730</u>	807	773	11,53	69,98 \$
<u>SIATKA K1</u>	810	772	2.05	395,00 USD *
<u>Radeon HD 8670D + 7000 Dual</u>	811	771	NA	NA
<u>Radeon R7 M265</u>	813	770	NA	NA
<u>Quadro 2000 M.</u>	816	769	17.53	46,56 USD *
<u>Radeon HD 8550G + HD 8750M Dual</u>	819	768	NA	NA
<u>Radeon HD 8650G + HD 7600M Dual</u>	819	767	NA	NA
<u>Radeon HD 7540D + 7500 Dual</u>	821	766	NA	NA
<u>Karta graficzna Radeon HD 3850 X2</u>	822	765	NA	NA
<u>Radeon R5 PRO A10-8730B 4C+6G</u>	822	764	NA	NA
<u>Radeon HD 7640G N HD 7640G + HD 7600M N HD 7600M D</u>	824	763	NA	NA
<u>Radeon R7 A12-9720P RADEON</u>	825	762	2.26	\$365.48*
<u>Edycja 3DP</u>	826	761	NA	NA
<u>GRID M60 00</u>	827	760	NA	NA

<u>GPU Model</u>	<u>Passmark G3D Mark</u>	<u>Ranga</u>	<u>Wartość karty wideo</u>	<u>Cena</u>
<u>Radeon HD 6750M</u>	829	niższa jest	NA	NA
<u>Intel HD 5200</u>	830	757	NA	NA
<u>GeForce GT 635</u>	831	756	12.42	66,94 USD *
<u>Radeon HD 7660G + 7600M Dual</u>	831	755	NA	NA
<u>Radeon HD 8650G + 8600/8700M Dual</u>	831	754	NA	NA
<u>Radeon HD 7520G + HD 7500/7600 Dual</u>	832	753	NA	NA
<u>Radeon HD 7560D + 6570 Dual</u>	833	751	NA	NA
<u>Radeon R7 240</u>	833	752	11.90	\$69.99*
<u>Radeon HD 6650A</u>	835	749	NA	NA
<u>Radeon HD 6800M</u>	835	750	NA	NA
<u>Radeon HD 8670D + R5 235 Dual</u>	836	748	NA	NA
<u>Radeon HD 8470D + 6570 Dual</u>	837	747	NA	NA
<u>FireGL V8600</u>	838	746	NA	NA
<u>Radeon HD 8730M</u>	840	745	NA	NA
<u>Intel HD 6000</u>	848	743	NA	NA
<u>Radeon R7 FX-9800P RADEON</u>	848	744	1.60	\$530.00*
<u>Intel HD 520</u>	852	742	NA	NA
<u>Radeon HD 8500M/8700M</u>	852	741	NA	NA
<u>Radeon R7 A8-7500 4C+6G</u>	853	740	NA	NA
<u>Radeon R7 PRO A10-9700E</u>	853	739	1.61	\$529.00*
<u>Radeon HD 8550G + HD 7600M Dual</u>	854	738	NA	NA
<u>Radeon R5 A6-7480</u>	856	737	NA	NA
<u>Radeon R7 A10-7890K</u>	856	736	NA	NA
<u>GeForce GT 640M</u>	857	733	NA	NA
<u>Intel UHD 617</u>	857	734	NA	NA
<u>Radeon R5 M435</u>	857	735	NA	NA
<u>Radeon 520</u>	859	732	NA	NA
<u>Radeon R7 A12-9730P RADEON</u>	861	731	NA	NA
Nazwa karty wideo	Passmark G3D Mark (wyższy jest lepszy)	Ranga (niższa jest lepsza)	Wartość karty wideo (im wyższa, tym lepsza)	Cena (USD)
<u>Radeon HD 8470D + HD 6450 Dual</u>	862	730	NA	NA
<u>Radeon HD 4830</u>	864	729	14.41	59,99 USD *
<u>Mobilność Radeon HD 4850</u>	866	728	NA	NA


Video Card

<u>Nazwa karty wideo</u>	<u>Passmark G3D Mark</u>	<u>Ranga (niższa jest</u>	<u>Wartość karty wideo</u>	<u>Cena</u>
<u>Radeon HD 8570D + HD 6570 Dual</u>	868	727	NA	NA
<u>Radeon R7 A8-7670K</u>	876	724	NA	NA
<u>FirePro 3D V4800</u>	881	721	5.51	159,99 USD *
<u>Radeon HD 7660G + HD 7730M Dual</u>	881	722	NA	NA

 **Video Card** ▼

<u>Radeon R7 PRO A10-8770E</u>	881	723	NA	NA
<u>Radeon R7 PRO A12-8830B</u>	882	720	NA	NA
<u>Radeon HD 8650G + 7670M Dual</u>	883	719	NA	NA
<u>Radeon R7 + R5 435 Dual A10-9700 RADEON</u>	885	718	NA	NA
<u>Intel UHD 620</u>	888	717	NA	NA
<u>GeForce GT 730M</u>	889	716	NA	NA
<u>7900 MOD - Radeon HD 6550D</u>	892	715	NA	NA
<u>FirePro W2100</u>	895	714	7.85	113,99 USD *
<u>Radeon R5 PRO A6-9500 2C + 6G</u>	895	712	NA	NA
<u>Radeon R7 A8-7680</u>	895	713	NA	NA
<u>Radeon R7 + R5 Dual</u>	897	711	NA	NA
<u>Barco MXRT 2600</u>	900	710	NA	NA
<u>Barco MXRT 7400</u>	900	709	NA	NA
<u>Radeon HD 8550G + 7600M Dual</u>	901	708	NA	NA
<u>Radeon R7 M365X</u>	901	707	NA	NA
<u>Intel Iris 6100</u>	910	706	NA	NA
<u>GRID M6-0B</u>	911	704	NA	NA
<u>Radeon 6750M</u>	911	705	NA	NA
<u>GRID K220Q</u>	912	703	NA	NA
<u>Radeon R7 A8-8650</u>	912	702	NA	NA
<u>GRID M10-0Q</u>	913	701	NA	NA
<u>Radeon HD 4850</u>	916	700	21,50	42,62 USD *
<u>Radeon 530</u>	917	699	NA	NA
<u>Radeon R7 240 + HD 8570D Dual</u>	917	698	NA	NA
<u>Radeon 620</u>	918	697	NA	NA
<u>GeForce 920A</u>	919	696	NA	NA
<u>Radeon Vega 3</u>	921	695	1,92	479,99 USD *

<u>Karta graficzna Intel HD 620</u>	922	694	NA	NA
Nazwa karty wideo	Passmark G3D Mark (wyższy jest lepszy)	Ranga (niższa jest lepsza)	Wartość karty wideo (im wyższa, tym lepsza)	Cena (USD)
<u>Radeon. HD 7730M</u>	928	691	NA	NA
<u>Quadro M500M</u>	929	690	NA	NA
<u>Radeon R7 240 + HD 8670D Dual</u>	930	689	NA	NA
<u>Radeon R7 340</u>	930	688	NA	NA


Video Card ▼

<u>Radeon HD 7660G + 7730M Dual</u>	931	687	NA	NA
Nazwa karty wideo	Passmark G3D Mark (wyższy jest lepszy)	Ranga (niższa jest lepsza)	Wartość karty wideo (im wyższa, tym lepsza)	Cena (USD)
<u>Quadro FX 4800</u>	932	686	6.71	138,98 USD *
<u>Radeon HD 7560D + HD 8570 Dual</u>	935	685	NA	NA
<u>Radeon HD 6750M</u>	937	684	NA	NA
<u>GeForce GT 745M</u>	939	683	NA	NA
<u>Radeon HD 7660D + R7 240 Dual</u>	941	682	NA	NA
<u>Radeon HD 6670/7670</u>	945	679	NA	NA
<u>Radeon HD 7640G + 7690M Dual</u>	945	680	NA	NA
<u>Radeon R7 PRO A10-8850B</u>	945	681	NA	NA
<u>GeForce GT 645M</u>	946	677	NA	NA
<u>Radeon HD 4770</u>	946	678	NA	NA
<u>GeForce 830M</u>	947	675	NA	NA
<u>Quadro CX</u>	947	676	6.32	149,95 USD *
<u>Quadro 2000</u>	948	674	9.49	99,99 USD *
<u>Radeon HD 8570 + HD 7660D Dual</u>	949	673	NA	NA
<u>Radeon HD 8670D + R7 200 Dual</u>	949	671	NA	NA
<u>Radeon R7 PRO A10-8770</u>	949	672	NA	NA
<u>Radeon R7 A265</u>	954	669	NA	NA
<u>Radeon Vega 3 Mobile</u>	954	670	NA	NA
<u>Radeon R6 Opteron X3418</u>	955	668	NA	NA
<u>Radeon R7 M445</u>	956	667	1.29	744,00 USD *
<u>Radeon HD 5600/5700</u>	958	665	NA	NA
<u>Radeon R7 A10 PRO-7850B</u>	958	666	NA	NA
<u>Radeon R7 A10-8750</u>	959	664	NA	NA
<u>Radeon HD 7670</u>	961	663	NA	NA


Video Card ▼

<u>Radeon HD 8570D + R7 240 Dual</u> Nazwa karty wideo	Passmark G3D 963 Mark (wyższy jest	Rank (niższa jest	Wartość karty NA wideo	NA Cena (USD)
<u>Radeon HD 7660G N HD 7660G + HD 7700M N HD 7700M D</u>	966	660	NA	NA
<u>Radeon R6 A10-9600P 4C + 6G</u>	970	659	NA	NA
<u>Radeon R7 PRO A10-8750B</u>	971	658	NA	NA

<u>Radeon E6760</u>	973	656	4.06	239,99 USD * -
<u>Radeon HD 8850M</u>	973	657	NA	NA
<u>Radeon HD 8670D + 8570 Dual</u>	974	655	NA	NA
<u>Radeon HD 7560D + 7560D Dual</u>	982	654	NA	NA
<u>Radeon HD 8690M</u>	984	653	NA	NA
<u>Radeon HD 7560D + 7570 Dual</u>	985	652	NA	NA
<u>Quadro 2000D</u>	986	651	5,80	170,00 USD * -
<u>Radeon R7 M350</u>	989	650	NA	NA
<u>Intel HD 530</u>	991	649	NA	NA
<u>Radeon R7 A10-7870K</u>	994	648	NA	NA
<u>Radeon R7 A10-7850K</u>	995	647	NA	NA
<u>Radeon HD 7640G + HD 8750M Dual</u>	996	645	NA	NA
<u>Radeon R5 430</u>	996	646	1.22	819,00 USD * -
<u>Radeon HD 7660G + HD 7500M / 7600M Dual</u>	999	644	NA	NA
<u>Radeon HD 8570D + R7 200 Dual</u>	999	643	NA	NA
<u>Radeon HD 7660G + HD 7500/7600 7500/7600 Dual</u>	1002	642	NA	NA
<u>Radeon HD 7690M</u>	1003	641	NA	NA
<u>GeForce 830A</u>	1004	640	NA	NA
<u>Radeon HD 7690M XT</u>	1009	639	NA	NA
<u>GeForce 930M</u>	1013	637	NA	NA
<u>Radeon R9 M265X</u>	1013	638	NA	NA
<u>Radeon R5 A6-9500E 2C+4G</u>	1014	636	NA	NA
<u>Radeon R7 PRO A12-9800E</u>	1014	635	NA	NA
<u>Intel Iris Pro 5200</u>	1015	633	NA	NA
<u>NVS 810</u>	1015	634	1.62	624,99 USD * -
	Passmark G3D	Rank	Videocard Value	Price

Videocard Name	Mark Passmark G3D (higher is better)	Rank (lower is better)	Videocard value (higher is better)	Price (USD) Cena (USD)
Nazwa karty wideo	Wartość testu (wyższa jest	Ranga (niższa jest	Wartość karty wideo	
Radeon HD 6870 + R7 240 Dual	1020	631	NA	NA
FirePro W4170M	1022	630	NA	NA
FirePro M4150	1024	627	NA	NA
GeForce 840M	1024	628	NA	NA

 **Video Card** ▼

Radeon R9 A375	1024	629	NA	NA
Radeon R7 A8-7500	1027	626	NA	NA
Radeon HD7570	1028	624	NA	NA
Radeon R7 + R5 330 Dual	1028	625	NA	NA
Radeon HD 8600/8700M	1029	623	NA	NA
GeForce 940A	1031	622	NA	NA
Radeon HD 8570D + HD 8570 Dual	1032	621	NA	NA
Mobilność Radeon HD 5870	1035	620	NA	NA
Radeon HD 8570D + 6670 Dual	1039	619	NA	NA
GeForce GTX 280	1040	618	1.99	\$522.78*
Radeon R7 Opteron X3421	1043	617	NA	NA
Radeon R7 + R7 240 Dual	1045	616	NA	NA
GeForce GTX 850A	1049	614	NA	NA
Radeon R7 PRO A8-9600	1049	615	NA	NA
Radeon HD 7670A	1050	612	NA	NA
Radeon HD 8570	1050	613	10.64	\$98.68*
Quadro K2000M	1051	611	7.30	144,04 USD *
OPAL XT / GL	1053	610	NA	NA
Radeon R5 340	1054	608	NA	NA
Radeon R7 M460	1054	609	NA	NA
GeForce GT 445M	1055	607	NA	NA
Karta graficzna Intel UHD 620	1057	606	NA	NA
GeForce 920MX	1058	605	NA	NA
Firepro M4100	1059	604	NA	NA
Radeon HD 7520G + 7700M Dual	1060	603	NA	NA
Radeon HD 7660D + 7670 Dual	1061	602	NA	NA
FirePro M4170	1065	601	NA	NA
GeForce 940M	1066	600	NA	NA


Video Card


<u>Radeon HD 8450G + 8600/8700M Dual</u> Nazwa karty wideo	Passmark G3D Mark (wyższy jest)	Ranga 599 (niższa jest)	Wartość karty NA Wideo	Cena NA (USD)
<u>Barco MXRT 5450</u>	1079	596	NA	NA
<u>Radeon R5 PRO A6-8570 2C+6G</u>	1079	597	NA	NA
<u>MIRRORV3</u>	1080	595	NA	NA
<u>GeForce GTX 850M - MODDED</u>	1091	594	NA	NA

<u>Quadro 2100M</u>	1100	593	NA	NA
<u>Radeon HD 7660D + 6570 Dual</u>	1100	592	NA	NA
<u>Radeon R7 A10-9700E RADEON</u>	1100	591	NA	NA
<u>Quadro K1100M</u>	1101	590	22.06	49,95 USD *
<u>Radeon R7 A12-9800E RADEON</u>	1105	589	7.94	\$139.19*
<u>Radeon HD 5750</u>	1112	588	16.04	69,41 USD *
<u>Radeon R7 A10-8850</u>	1114	587	NA	NA
<u>Radeon R9 M275</u>	1114	586	1.59	\$699.99*
<u>Radeon R7 M260X</u>	1115	585	NA	NA
<u>Radeon HD 7660D + 7500 Dual</u>	1121	584	NA	NA
Videocard Name	Passmark G3D Mark (higher is better)	Rank (lower is better)	Videocard Value (higher is better)	Price (USD)
<u>RadeonT R5 430</u>	1123	583	NA	NA
<u>Quadro 3000M</u>	1124	582	16.06	69,99 USD *
<u>Radeon HD 8650G + 7700M Dual</u>	1126	581	NA	NA
<u>Quadro FX 5800</u>	1127	579	6.30	178,89 USD *
<u>Radeon R7 PRO A12-8870E</u>	1127	580	NA	NA
<u>GeForce GTS 450</u>	1128	577	14.11	79,99 USD *
<u>Radeon HD 6750</u>	1128	578	22.56	\$49.99*
<u>GeForce GT 650M</u>	1129	576	NA	NA
<u>Radeon HD 7560D + 6670 Dual</u>	1130	575	NA	NA
<u>GeForce GTX 295</u>	1131	574	7.07	\$159.99*
<u>Karta graficzna Radeon HD 4850 X2</u>	1132	573	NA	NA
<u>GeForce 840A</u>	1136	572	NA	NA
<u>GeForce GT 640</u>	1139	571	6.91	165,00 USD *
<u>Radeon HD 8850M / R9 M265X</u>	1139	570	NA	NA
<u>GeForce GT 745A</u>	1144	569	NA	NA
<u>Radeon R9 M280X</u>	1147	568	NA	NA


Video Card

<u>Quadro K620M</u> Nazwa karty wideo	Passmark G3D Mark 1149	Ranka (niższa jest lepiej)	Wartość karty NA wideo	NA Cena USD
<u>Radeon R7 250</u>	1160	565	19.34	\$59.99*
<u>Barco MXRT 5400</u>	1161	564	NA	NA
<u>Radeon 535</u>	1162	563	NA	NA
<u>FireStream 9250</u>	1164	562	NA	NA

<u>Radeon Vega 6</u>	1164	561	0.65	\$1,799.99*
<u>Radeon RX 640</u>	1174	560	NA	NA
<u>Radeon R7 +8G</u>	1190	559	NA	NA
<u>Radeon HD 7750M</u>	1191	558	NA	NA
<u>N16P-GX</u>	1204	556	NA	NA
<u>Radeon HD 7660D + 7540D Dual</u>	1204	557	NA	NA
<u>Procesor graficzny GeForce</u>	1205	554	NA	NA
<u>Radeon R9 M275X / M375</u>	1205	555	NA	NA
<u>FirePro 3D V8700</u>	1206	553	6.03	199,99 USD *
<u>Intel UHD</u>	1210	551	NA	NA
<u>Radeon HD 8790M / R9 M290X</u>	1210	552	NA	NA
<u>Radeon HD 6770</u>	1214	550	15.77	\$76.99*
<u>Intel HD 630</u>	1218	549	NA	NA
<u>Radeon R9 M375</u>	1219	548	NA	NA
<u>Radeon HD 8670D + HD 6670 Dual</u>	1221	547	NA	NA
<u>GeForce GTX 260</u>	1226	546	12.85	\$95.38*
<u>GeForce 930A</u>	1227	545	NA	NA
<u>Radeon R7 + R7 250 Dual</u>	1232	544	NA	NA
<u>Radeon R7 + R5 340 Dual</u>	1234	543	NA	NA
<u>Radeon HD 7560D + HD 6570 Dual</u>	1237	542	NA	NA
<u>Radeon HD 7660D + 6670 Dual</u>	1238	541	NA	NA
<u>Quadro 2000 D</u>	1239	539	NA	NA
<u>Radeon HD 8570D + 6570 Dual</u>	1239	540	NA	NA
<u>Radeon HD 4870</u>	1244	538	9.58	129,99 USD *
<u>Radeon R7 A12-9800 RADEON</u>	1248	537	NA	NA
<u>Intel Iris 540</u>	1249	536	NA	NA
<u>Radeon HD 7560D + HD 7600 Dual</u>	1258	535	NA	NA

Passmark G3D

Videocard Name Nazwa karty wideo	Passmark G3D Mark (higher is better) (wyższy jest)	Rank (lower is better) (niższa jest)	Videocard Value Wartość karty Wideo (higher is better)	Price (USD) Cena (USD)
Firepro W4190M	1262	533	NA	NA
Radeon R7 PRO A10-9700	1263	532	NA	NA
FirePro 3D V8750	1271	531	1.03	1230,99 USD *
GeForce GTX 460M	1273	530	NA	NA

 **Video Card** ▼

Radeon R7 + R7 200 Dual	1279	529	NA	NA
GeForce GTX 760A	1281	527	NA	NA
Radeon R7 A370	1281	528	NA	NA
Radeon R7 430	1284	526	12.35	\$104.06
FirePro 3D V5800	1289	525	3.49	369,99 USD *
TENSOR 1.0 Driver Intel HD 630	1299	524	NA	NA
Radeon R9 255	1304	523	3.79	\$344.16*
Radeon HD 8790M	1305	522	NA	NA
Tesla M2070-Q	1305	521	NA	NA
Radeon R7 M465	1306	520	NA	NA
GeForce GT 750M	1307	519	NA	NA
FirePro V4900	1309	517	9.03	144,99 USD *
Karta graficzna Radeon HD 4870 X2	1309	518	NA	NA
Radeon R7 PRO A8-8670E	1309	516	NA	NA
FirePro M5950	1314	515	NA	NA
Radeon HD 8670D + HD 7600 Dual	1317	514	NA	NA
FirePro V5900	1325	513	4.14	319,99 USD *
GeForce 845M	1333	512	NA	NA
GeForce GT 545	1339	511	24.09	55,59 USD *
Radeon R7 PRO A12-9800	1340	510	NA	NA
FireStream 9270	1341	509	NA	NA
Quadro 4000 M.	1346	507	14,80	91,01 USD *
Radeon HD 7560D + HD 7700 Dual	1346	508	NA	NA
Radeon HD 5770	1353	506	3.67	369,22 USD *
Intel Iris Plus 640	1357	505	NA	NA
Radeon HD 8670D + 6670 Dual	1361	504	NA	NA
FirePro M4900	1361	503	NA	NA

<u>FirePro M4000</u>	1364	503	NA	NA
<u>GeForce GTX 560M</u>	1366	506	NA	NA
<u>Radeon R5 A10-9630P 4C+6G</u>	1366	502	NA	NA
<u>GeForce 930MX</u>	1367	499	NA	NA
<u>Intel Iris Pro P6300</u>	1367	498	NA	NA
<u>Radeon HD 7850M</u>	1372	497	NA	NA

 **Video Card** ▼

<u>Radeon R7 PRO A12-8870</u>	1375	496	NA	NA
<u>Radeon HD 7560D + HD 7670 Dual</u>	1380	495	NA	NA
<u>Intel Iris 550</u>	1400	494	NA	NA
<u>Quadro K2100M</u>	1401	493	2.55	550,00 USD *
<u>Radeon Pro WX 4170</u>	1409	492	NA	NA
<u>GeForce GTX 275</u>	1413	491	11.78	\$119.99*
<u>Radeon R7 M370</u>	1417	490	NA	NA
<u>Radeon HD 7560D + 7670 Dual</u>	1426	489	NA	NA
<u>FirePro V5800</u>	1432	488	26.05	54,99 USD *
<u>Radeon 540X</u>	1433	487	NA	NA
<u>Radeon HD 8470D + HD 6670 Dual</u>	1435	486	NA	NA
Videocard Name	Passmark G3D Mark (higher is better)	Rank (lower is better)	Videocard Value (higher is better)	Price (USD)
<u>Radeon 540</u>	1441	485	NA	NA
<u>Radeon R9 M270X</u>	1444	484	NA	NA
<u>Radeon R7 M380</u>	1446	483	NA	NA
<u>Radeon Vega 8 Mobile</u>	1462	482	NA	NA
<u>GeForce GT 740</u>	1466	481	9.51	154,32 USD *
<u>Radeon HD 7730</u>	1468	480	29.38	\$49.99*
<u>Radeon R9 M370X</u>	1473	479	NA	NA
<u>Radeon Vega 10 Mobile</u>	1477	478	NA	NA
<u>GeForce GTX 285</u>	1478	477	8.22	\$179.99*
<u>GeForce MX110</u>	1481	476	NA	NA
<u>Radeon R9 M365X</u>	1481	475	NA	NA
<u>Radeon HD 7660D + HD 6670 Dual</u>	1484	474	NA	NA
<u>Radeon HD 6670 + 7660D Dual</u>	1492	473	NA	NA
<u>FirePro W4100</u>	1499	472	10.01	149,86 USD *
<u>Duron 5 2500U with Radeon Vega</u>	1503	471	NA	NA

<u>Ryzen 7 2700U with Radeon Vega</u>	1505 Passmark G3D	471 Ranga większa jest	NA Wartość karty	NA
<u>Radeon HD 7870M</u>	1507 Mark		NA wideo	NA Cena
<u>Quadro 4000</u>	1525	468	1.59	957,37 \$
<u>Radeon Vega 10</u>	1531	467	NA	NA
<u>Radeon HD 4890</u>	1535	466	13,96	109,99 USD * -


Video Card ▼

<u>FirePro V8700</u>	1538	465	NA	NA
<u>GeForce GTX 760M</u>	1542	464	NA	NA
<u>Karta graficzna Intel Iris Pro 6200</u>	1544	463	NA	NA
<u>Radeon HD 8470D + HD 7500 Dual</u>	1545	462	NA	NA
<u>Radeon Vega 8</u>	1546	461	12.19	\$126.86*
<u>Intel UHD 630</u>	1551	460	NA	NA
<u>GeForce 940MX</u>	1552	459	NA	NA
<u>Radeon HD 7560D + HD 6670 Dual</u>	1554	458	NA	NA
<u>Radeon Pro WX 2100</u>	1558	457	NA	NA
<u>Intel UHD P630</u>	1560	456	NA	NA
<u>Radeon R7 FX-9830P RADEON</u>	1563	455	NA	NA
<u>Quadro K2000</u>	1573	454	13.11	120,00 USD * -
<u>Radeon E8860</u>	1577	453	NA	NA
<u>GeForce GTX 660M</u>	1580	452	20.01	\$78.99*
<u>Radeon RX Vega 8</u>	1595	451	NA	NA
<u>Seria Radeon HD 7700</u>	1603	450	NA	NA
<u>GeForce GTX 550 Ti</u>	1610	449	12.27	\$131.28*
<u>Radeon 550X</u>	1613	448	NA	NA
<u>Ryzen 7 2700U with Radeon Vega</u>	1617	447	NA	NA
<u>Quadro M520</u>	1632	446	NA	NA
<u>Radeon HD 8870M</u>	1638	445	NA	NA
<u>Intel HD P530</u>	1640	444	NA	NA
<u>Radeon HD HD7850M</u>	1651	443	NA	NA
<u>Quadro K2000D</u>	1656	442	3.98	415,81 \$
<u>Quadro P400</u>	1673	441	14,73	113,59 \$
<u>Radeon RX 550X</u>	1673	440	NA	NA
<u>FirePro W5130M</u>	1674	439	NA	NA
<u>Radeon HD 7750</u>	1682	438	11.60	\$144.99

Quadro K3000M Nazwa karty wideo	Passmark G3D Mark (wyższy jest)	Ranga 437 (niższa jest)	Wartość karty wideo 10.87	155.00 USD Cena USD
------------------------------------	---------------------------------------	-------------------------------	---------------------------------	---------------------------

 **Video Card** ▼

	(higher is better)	(lower is better)	(higher is better)	(USD)
FirePro M4000 Mobility Pro	1688	436	NA	NA
Radeon R9 M375X	1693	435	NA	NA
FirePro M4000	1708	434	NA	NA

GeForce GTX 650	1721	433	19.27	\$89.35*
Quadro P500	1723	432	NA	NA
FirePro W600	1725	431	4.30	400,99 USD * -
Intel Iris Plus 650	1730	430	NA	NA
FirePro M6000 Mobility Pro	1734	429	NA	NA
Radeon R7 M465X	1757	428	NA	NA
Radeon R9 M385X	1759	427	NA	NA
Radeon RX Vega11	1759	426	NA	NA
Radeon HD 6900M	1762	425	NA	NA
GeForce GTX 670MX	1774	424	NA	NA
Radeon HD 8670D + 7700 Dual	1788	423	NA	NA
Radeon Vega 9	1791	422	NA	NA
Intel Iris 650	1794	421	NA	NA
Radeon HD 5830	1794	420	11.22	159,99 USD * -
Intel Iris Plus 655	1795	419	NA	NA
Radeon HD 8870M / R9 M270X / M370X	1799	418	NA	NA
GeForce GTX 765M	1808	417	NA	NA
RadeonT RX 560X	1809	416	NA	NA
Matrox C900 PCIe x16	1812	415	NA	NA
Radeon Pro W5500M	1813	414	NA	NA
FirePro M6000	1820	413	NA	NA
MxGPU	1826	412	NA	NA
Quadro 5010M	1833	411	7.77	235,95 USD * -
Radeon HD 8570D + HD 7700 Dual	1834	410	NA	NA
Intel Iris Plus	1835	409	NA	NA
Radeon HD 6790	1837	408	28.28	\$64.99*
SIATKA M60-0B	1838	407	NA	NA

<u>FirePro M5100 FireGL V</u> Nazwa karty wideo	Passmark G3D Mark (wyższy jest	Ranga (niższa jest	Wartość karty NA Wideo	NA Cena (USD)
<u>Radeon Vega 11</u>	1851	404	NA	NA
<u>GeForce 945A</u>	1852	403	NA	NA
<u>Radeon R7 450</u>	1861	402	35.46	\$52.49*
<u>FirePro 3D V7800</u>	1867	401	3.11	599,99 USD * -

 **Video Card** ▼

<u>Radeon Pro WX 4150</u>	1877	400	NA	NA
<u>Radeon RX 540</u>	1883	399	NA	NA
<u>Radeon HD 8670D + HD 7700 Dual</u>	1892	398	NA	NA
<u>Radeon HD 7700-serie</u>	1899	397	NA	NA
<u>Intel Iris Plus 645</u>	1910	396	NA	NA
<u>Radeon HD 7560D + 7700 Dual</u>	1919	395	NA	NA
<u>GeForce MX130</u>	1922	394	NA	NA
<u>Radeon RX 570X</u>	1923	393	NA	NA
<u>Quadro M600M</u>	1932	392	18,76	102,99 USD * -
<u>GeForce GTX 470M</u>	1949	391	NA	NA
<u>GeForce GTX 555</u>	1952	390	NA	NA
<u>Matrox C680 PCIe x16</u>	1956	389	NA	NA
<u>Radeon HD 7660D + HD 7700 Dual</u>	1958	388	NA	NA
Videocard Name	Passmark G3D Mark (higher is better)	Rank (lower is better)	Videocard Value (higher is better)	Price (USD)
<u>Radeon R7 + HD 7700 Dual</u>	1962	387	NA	NA
<u>Radeon R7 + R7 350 Dual</u>	1982	386	NA	NA
<u>GeForce GTX 460 SE</u>	1988	385	12.43	\$159.99*
<u>GeForce GTX 645</u>	1993	384	NA	NA
<u>Wbudowany Radeon E9173</u>	1996	383	NA	NA
<u>GeForce MX230</u>	1997	382	NA	NA
<u>Radeon HD 8950</u>	2003	381	NA	NA
<u>Radeon R9 M360</u>	2007	380	NA	NA
<u>GeForce GTX 670M</u>	2012	379	NA	NA
<u>Radeon HD 6850</u>	2015	378	12.19	\$165.32*
<u>GeForce GTX 570M</u>	2024	377	NA	NA
<u>GeForce GTX 675M</u>	2041	376	NA	NA
<u>GeForce GTX 480M</u>	2050	375	NA	NA

<u>Quadro 5000M</u>	2059	374	NA	NA
<u>Passmark G3D</u>	2064	373	NA	NA
Nazwa karty wideo	Mark	Ranga (niższa jest)	Wartość karty wideo	Cena (USD) *
<u>FirePro V7800</u>	2091	371	NA	NA
<u>Radeon HD 7770</u>	2094	370	14.42	\$145.32*
<u>Radeon R9 350</u>	2100	369	20.23	\$103.85*
<u>FirePro M5100</u>	2102	368	NA	NA


Video Card ▼

<u>Radeon RX Vega 11</u>	2105	367	NA	NA
<u>GeForce 945M</u>	2130	366	NA	NA
<u>Quadro P520</u>	2130	365	1.42	1499,00 USD *
<u>GRID K240Q</u>	2143	364	NA	NA
<u>Quadro K4000M</u>	2146	363	3.58	599,99 USD *
<u>Radeon TM R9 A360</u>	2148	362	NA	NA
<u>Radeon HD 6870</u>	2154	361	14.37	\$150.00*
<u>Intel Iris Pro P580</u>	2168	360	NA	NA
<u>Intel Iris Pro 580</u>	2174	359	NA	NA
<u>Firepro W5170M</u>	2175	358	NA	NA
<u>Quadro 5000</u>	2181	357	0.95	2 303,99 USD
<u>RadeonT R7 450</u>	2184	356	NA	NA
<u>FirePro M6100</u>	2185	355	NA	NA
<u>GeForce GTX 460</u>	2194	354	12.93	\$169.71*
<u>GeForce GTX 560 SE</u>	2201	353	24.46	\$89.99*
<u>GeForce GTX 745</u>	2207	352	17.80	\$124.04*
<u>SIATKA P100-1B</u>	2223	351	NA	NA
<u>GeForce GT 645</u>	2250	350	NA	NA
<u>Quadro K3100M</u>	2264	349	5.66	399,95 USD *
<u>Radeon R7 250X</u>	2268	348	8.70	\$260.70*
<u>Radeon HD 6970M</u>	2270	347	10.51	\$215.99*
<u>Quadro K620</u>	2275	346	16.39	138,83 USD *
<u>GeForce GTX 580M</u>	2279	345	9.17	\$248.68*
<u>Radeon Pro WX 4130</u>	2303	344	NA	NA
<u>SIATKA M10-1B</u>	2309	343	NA	NA
<u>GRID K280Q</u>	2362	342	NA	NA

Radeon HD 5870 Nazwa karty wideo	Passmark G3D Mark (wyższy jest	Rank (niższa jest	Wartość karty wideo "....."	289.00 USD Cena * USD
GeForce GTX 485M	2400	339	NA	NA
Videocard Name	Passmark G3D Mark (higher is better)	Rank (lower is better)	Videocard Value (higher is better)	Price (USD)
Radeon RX Vega 11 PRD	2401	338	NA	NA


Video Card ▼

GeForce GTX 960A	2410	337	NA	NA
SIATKA M10-2B	2416	336	NA	NA
Radeon RX 550	2434	335	28.64	\$84.99
Radeon R9 M470	2435	334	NA	NA
FirePro 3D V8800	2437	333	5.74	424,99 USD * -
Radeon HD 5970	2456	332	7.44	329,99 USD * -
GeForce GTX 950A	2461	331	NA	NA
FirePro W8000	2462	330	2.35	1048,99 USD * -
GeForce GTX 650 Ti	2490	329	13.51	\$184.32*
GeForce GTX 460 v2	2496	328	12.48	\$199.99*
Quadro K4100M	2500	327	12,63	198,02 USD * -
N18E-Q1	2525	326	NA	NA
FireStream 9370	2528	325	NA	NA
Radeon HD 6850 X2	2534	324	NA	NA
Quadro K5000M	2572	323	6.61	389,25 USD * -
GeForce MX250	2576	322	NA	NA
Radeon Pro WX 3200	2591	321	13.64	\$189.99
GRID M10-8Q	2606	320	NA	NA
GeForce GTX 950M	2613	319	4.61	\$567.00*
GeForce GT 1030	2617	318	34,91	74,99 \$
MONSTER GeForce GTX 675M	2637	317	NA	NA
FirePro R5000	2646	316	24.06	109,99 USD * -
GeForce GTX 850M	2653	315	NA	NA
GRID M10-2Q	2653	314	NA	NA
Quadro K4000	2662	313	15.13	175,99 USD * -


Video Card ▼

<u>GeForce GTX 770M</u> Nazwa karty wideo	Passmark G3D Mark 2663	Rank (niższa jest lepiej)	Wartość karty wideo 19,30	\$138.00* Cena (USD)
<u>BARCO MAXI 5500</u>	2701	310	NA	NA
<u>FirePro W5100</u>	2717	309	<u>9,74</u>	<u>279,13 USD</u> *
<u>Radeon Pro 450</u>	2722	308	NA	NA
<u>FirePro V9800</u>	2726	307	NA	NA

<u>GeForce GTX 560</u>	2730	306	<u>28.46</u>	<u>\$95.95*</u>
<u>FirePro W4300</u>	2734	305	<u>11.39</u>	<u>239,99 USD</u> *
<u>FirePro V7900</u>	2749	304	<u>19.09</u>	<u>144,04 USD</u> *
<u>Radeon Pro WX 7130</u>	2762	303	NA	NA
<u>GeForce GTX 590</u>	2787	302	<u>15.15</u>	<u>\$184.00*</u>
<u>Radeon HD 6950</u>	2802	301	<u>18.90</u>	<u>\$148.32*</u>
<u>FirePro 3D V9800</u>	2811	300	<u>1.13</u>	<u>2499,00 USD</u> *
<u>Radeon R9 M290X</u>	2832	299	NA	NA
<u>Radeon Pro V340 MxGPU</u>	2853	298	NA	NA
<u>Radeon R7 260</u>	2891	297	<u>32.13</u>	<u>\$89.99*</u>
<u>Quadro K1200</u>	2892	296	<u>15.15</u>	<u>190,89 USD</u> *
<u>Radeon Pro WX 3100</u>	2896	295	NA	NA
<u>Quadro K5100M</u>	2898	294	<u>10.14</u>	<u>285,99 USD</u> *
<u>Quadro M1000M</u>	2911	293	<u>33,86</u>	<u>85,99 USD *</u>
<u>P106-090</u>	2913	292	NA	NA
<u>Quadro M620</u>	2913	291	NA	NA
<u>GeForce MX330</u>	2925	290	NA	NA
Videocard Name	Passmark G3D Mark (higher is better)	Rank (lower is better)	Videocard Value (higher is better)	Price (USD)
<u>Radeon HD 6990</u>	2932	289	<u>18.33</u>	<u>\$159.99*</u>
<u>GRID K260Q</u>	2940	288	NA	NA
<u>Radeon R7 360</u>	2941	287	<u>23.53</u>	<u>\$125.00*</u>
<u>GeForce GTX 465</u>	2945	286	<u>11.19</u>	<u>\$263.28*</u>
<u>Radeon HD 6970</u>	2969	285	<u>49.49</u>	<u>\$59.99*</u>
<u>FirePro W5000</u>	3013	284	<u>17,74</u>	<u>169,89 USD</u> *
<u>GeForce GTX 560 Ti</u>	3016	283	<u>36.96</u>	<u>\$81.60*</u>


Video Card


<u>Radeon R9 260</u> Nazwa karty wideo	<u>Passmark G3D</u> 3018 Mark (wyższy jest	<u>282</u> Ranga (niższa jest	<u>NA</u> Wartość karty wideo	<u>NA</u> Cena (USD)
<u>Radeon R9 260</u>	3018	282	<u>9.04</u>	<u>\$219.00</u>
<u>Radeon R9 M380</u>	3050	279	NA	NA
<u>Radeon HD 7790</u>	3068	278	<u>17.02</u>	<u>\$180.32*</u>
<u>GeForce GTX 880M</u>	3072	277	NA	NA

<u>GeForce GTX 470</u>	3112	276	<u>5.96</u>	<u>\$522.01*</u>
<u>Radeon Pro 455</u>	3112	275	<u>6.93</u>	<u>\$449.00*</u>
<u>GeForce MX350</u>	3124	274	NA	NA
<u>Quadro 6000</u>	3128	273	<u>12.08</u>	<u>258,99 USD</u> * -
<u>Radeon Pro 555</u>	3140	272	NA	NA
<u>FirePro V7000</u>	3161	271	NA	NA
<u>RadeonT RX 5500M</u>	3165	270	NA	NA
<u>SIATKA K2</u>	3176	269	<u>10.95</u>	<u>289,99 USD</u> * -
<u>GeForce GTX 650 Ti BOOST</u>	3181	268	NA	NA
<u>GRID M10-4Q</u>	3223	267	NA	NA
<u>GeForce 770M</u>	3245	266	<u>18.34</u>	<u>176,99 USD</u> * -
<u>Quadro P600</u>	3246	265	<u>13.47</u>	<u>241,04 USD</u> * -
<u>Tesla M10</u>	3248	264	<u>1.01</u>	<u>\$3,202.21*</u>
<u>Tesla C2070</u>	3274	263	NA	NA
<u>Radeon RX Vega M GL</u>	3283	262	NA	NA
<u>GeForce GTX 860M</u>	3311	261	NA	NA
<u>SIATKA K520</u>	3343	260	<u>4.46</u>	<u>749,95 USD</u> * -
<u>GRID M10-1Q</u>	3351	259	NA	NA
<u>GeForce GTX 750</u>	3354	257	<u>25.81</u>	<u>\$129.99*</u>
<u>SIATKA P40-2B</u>	3354	258	NA	NA
<u>Tesla C2075</u>	3364	256	<u>9.88</u>	<u>\$340.50*</u>
<u>GeForce GTX 680M</u>	3366	255	<u>24.75</u>	<u>\$135.99*</u>
<u>Radeon E8870PCle</u>	3368	254	NA	NA
<u>Radeon HD8970M</u>	3368	253	NA	NA
<u>GeForce GTX 870M</u>	3393	252	NA	NA
<u>Tesla C2050 / C2070</u>	3428	251	NA	NA


Video Card

Radeon Pro 460 Nazwa karty wideo	Passmark G3D 3452 Mark	Rank 248 (niższa jest	Wartość karty NA wideo	NA Cena USD
Quadro M2000M	3472	248	12.41	279,95 USD *
Radeon Pro 560	3475	247	NA	NA
FirePro M6100 FireGL V	3487	246	NA	NA
GeForce GTX 960M	3513	245	3.01	\$1,169.00*

Tesla C2050	3515	244	13.02	\$269.99*
Radeon RX 560X	3520	243	NA	NA
Radeon HD 7970M	3528	242	NA	NA
Quadro K2200	3545	241	28,78	123,18 USD *
Videocard Name	Passmark G3D Mark (higher is better)	Rank (lower is better)	Videocard Value (higher is better)	Price (USD)
Radeon R9 M470X	3563	240	NA	NA
GeForce GTX 680M KY_Bullet Edition	3568	238	NA	NA
GRID M6-8Q	3568	239	NA	NA
Radeon RX 560	3632	237	27.94	\$129.99
Quadro M1200	3658	236	NA	NA
Radeon Pro 560X	3677	235	NA	NA
Quadro P620	3717	234	24,63	150,93 \$
GeForce GTX 480	3736	233	6.45	\$579.00*
GeForce GTX 1050 z Max-Q Design	3766	232	NA	NA
Radeon HD 7850	3767	231	50.24	\$75.00*
Radeon Pro WX 4100	3785	230	15.14	\$249.99
Quadro K2200M	3790	229	30,34	124,95 USD *
GRID M60-4Q	3831	228	NA	NA
SIATKA P100-8Q	3841	227	NA	NA
GeForce GTX 750 Ti	3863	226	24.88	\$155.32*
Radeon HD 8970M	3876	225	27.69	\$139.99*
GRID M60-8Q	3883	224	NA	NA
GeForce GTX 965M	3889	223	NA	NA
GeForce GTX 570	3904	222	13.07	\$298.68*
GeForce GTX 660	3953	221	31.64	\$124.97*
Quadro M2200	3964	220	15.86	249,99 USD *
Quadro K5000	3992	219	10,27	284,08 USD *

Quadro K2000	3992	219	10,37	304,90 USD
Nazwa karty wideo	Passmark G3D Mark	Ranga (niższa jest	Wartość karty wideo	Cena
Quadro M2000	4003	217	13,39	298,99 USD
Radeon HD 7800-serie	4029	216	NA	NA
GeForce GTX 780M	4072	215	21,44	\$189.99*
Adapter FirePro W7000	4105	214	NA	NA

Video Card

Quadro 7000	4107	213	NA	NA
Radeon RX 460	4112	212	15.00	\$274.10*
GeForce GTX 1060 5 GB	4140	211	NA	NA
SIATKA V100D-8Q	4155	210	NA	NA
FirePro S7000	4166	209	NA	NA
Quadro K4200	4212	208	17,55	239,99 USD
Radeon R9 270	4212	207	NA	NA
Quadro P1000	4213	206	14.00	300,99 \$
GeForce GTX 775M	4222	205	NA	NA
GRID M60-1Q	4250	204	NA	NA
Radeon R9 270 / R7 370	4259	203	25.90	\$164.47*
GeForce GTX 680MX	4270	202	NA	NA
SIATKA P40-2Q	4287	201	NA	NA
Radeon R7 370	4317	200	NA	NA
Barco MXRT 7500	4319	199	NA	NA
Radeon R9 M395X	4329	198	NA	NA
Radeon R9 M390X	4356	197	NA	NA
GeForce GTX 660 Ti	4363	196	8.97	\$486.68*
FirePro W7000	4423	195	30.29	146,02 USD
SIATKA P6-4Q	4429	194	NA	NA
Citrix Indirect Display Adapter	4446	193	NA	NA
SIATKA M60-1B	4456	192	NA	NA
Videocard Name	Passmark G3D Mark (higher is better)	Rank (lower is better)	Videocard Value (higher is better)	Price (USD)
GeForce GTX 1050 (mobilna)	4464	191	NA	NA
Radeon HD 7870 XT	4469	190	NA	NA
GeForce GTX 580	4502	189	30.98	\$145.32*
Radeon Pro 465	4537	188	NA	NA


Video Card ▼

<u>B8DKMDAP</u> Nazwa karty wideo	Passmark G3D Mark 4557	Ranga (niższa jest lepiej)	Wartość karty NA wideo	NA Cena USD
<u>Radeon HD 7870</u>	4674	185	31.80	\$147.00*
<u>Radeon Pro Vega 16</u>	4682	184	NA	NA
<u>Radeon RX 5500M</u>	4687	183	NA	NA
<u>Radeon R9 270X</u>	4713	182	31.43	\$149.99*
<u>Radeon R9 370</u>	4722	181	NA	NA
<u>SIATKA P40-24Q</u>	4727	180	NA	NA
<u>Radeon HD 7950 / R9 280</u>	4764	179	43.71	\$109.00*
<u>FirePro W7100</u>	4770	178	16.45	289,99 USD *
<u>Radeon R9 M485X</u>	4842	177	NA	NA
<u>Radeon Sky 500</u>	4889	176	NA	NA
<u>Barco MXRT 7600</u>	4943	175	NA	NA
<u>EIZO Quadro MED-XN51LP</u>	4946	174	NA	NA
<u>Radeon R9 M395</u>	4954	173	NA	NA
<u>Quadro P2000 z Max-Q Design</u>	4991	172	NA	NA
<u>FirePro S9000</u>	5059	171	NA	NA
<u>GeForce GTX 760 Ti</u>	5118	170	17.21	\$297.50*
<u>Radeon R9 M295X</u>	5150	169	NA	NA
<u>Q12U-1</u>	5164	168	NA	NA
<u>Quadro M3000M</u>	5202	167	32,52	159,95 USD *
<u>GeForce GTX 670</u>	5231	166	35.11	\$149.00*
<u>FirePro S10000</u>	5235	165	NA	NA
<u>Radeon HD 7970 / R9 280X</u>	5247	164	41.65	\$125.99*
<u>GeForce GTX 950</u>	5267	163	61.25	\$86.00*
<u>GRID M60-2Q</u>	5291	162	NA	NA
<u>FirePro W9000</u>	5305	161	1.54	3443,99 USD *
<u>Radeon Pro WX 5100</u>	5327	160	15.90	\$334.99
<u>GeForce GTX 1650 Ti with Max-Q Design</u>	5335	159	NA	NA
<u>Radeon R9 280</u>	5356	158	NA	NA
<u>GeForce GTX 760 Ti OEM</u>	5427	157	NA	NA
<u>GeForce GTX 680</u>	5514	156	30.64	\$179.99*
<u>SIATKA M60-8A</u>	5523	155	NA	NA

<u>GeForce GTX 970M</u> Nazwa karty wideo	Passmark G3D Mark 5528	Ranga (niższa jest lepiej)	Wartość karty wideo 26.33	Cena 209,99 USD *
<u>Radeon R9 285 / 380</u>	5549	152	12.33	\$449.99*
<u>Radeon HD 7990</u>	5565	151	5.62	\$990.44*
<u>GeForce GTX 1050 Ti z Max-Q Design</u>	5680	150	NA	NA
<u>Quadro K5200</u>	5688	149	7.19	790,96 \$

 **Video Card** ▼

<u>GeForce GTX 1050</u>	5701	148	35,64	159,99 \$
<u>P106-100</u>	5777	147	NA	NA
<u>Radeon Pro Vega 20</u>	5838	146	NA	NA
<u>GeForce GTX 1650 with Max-Q Design</u>	5869	145	NA	NA
<u>GeForce GTX 770</u>	5907	144	53.73	\$109.95*
<u>GeForce GTX 1050 Ti (mobilna)</u>	5913	143	NA	NA
Videocard Name	Passmark G3D Mark (higher is better)	Rank (lower is better)	Videocard Value (higher is better)	Price (USD)
<u>GeForce GTX 960</u>	5926	142	52.33	\$113.27*
<u>SIATKA P100-16Q</u>	5944	141	NA	NA
<u>GeForce GTX 690</u>	5997	140	22.71	\$264.10*
<u>Radeon Pro WX Vega M GL</u>	6049	139	NA	NA
<u>Radeon R9 380</u>	6084	138	67.61	\$89.99*
<u>Quadro M5000M</u>	6134	137	12,27	499,95 USD *
<u>Quadro M4000M</u>	6253	136	NA	NA
<u>FirePro S7150</u>	6276	135	2.13	2940,21 USD *
<u>Quadro M4000</u>	6320	134	22,65	279,00 USD *
<u>Radeon R9 280X</u>	6329	133	NA	NA
<u>Radeon Pro 570</u>	6336	132	NA	NA
<u>Quadro T1000</u>	6354	130	NA	NA
<u>Radeon R9 380X</u>	6354	131	14.28	\$445.00*
<u>Karta graficzna GeForce GTX 1050 Ti</u>	6431	129	44,65	144,03 \$
<u>Quadro P3000</u>	6522	128	NA	NA
<u>Quadro P3200</u>	6582	127	NA	NA
<u>Radeon HD 8990</u>	6583	126	NA	NA
<u>Radeon RX Vega M GH</u>	6632	125	NA	NA
<u>GeForce GTX 970XM FORCE</u>	6706	124	NA	NA
<u>Quadro T2000</u>	6740	123	NA	NA

<u>Quadro P2000</u>	0142 Passmark G3D Mark 6923	120 Ranga (niższa jest lepiej)	NA Wartość karty wideo 4.96	NA Cena \$1,395.00*
<u>Radeon RX 570</u>	6967	120	55.74	\$124.99
<u>FirePro W8100</u>	6985	119	6.28	1112,18 USD *
<u>GeForce GTX 1650 (mobilna)</u>	7002	118	NA	NA


Video Card ▼

<u>Tesla P100-PCIE-16GB</u>	7225	117	NA	NA
<u>Quadro P2000</u>	7232	116	17.20	420,39 \$
<u>Radeon Pro WX 7100</u>	7347	115	14.70	\$499.99
<u>GeForce GTX 980M</u>	7513	114	25,91	289,99 USD *
<u>Radeon Pro 580X</u>	7540	113	NA	NA
<u>Tesla M6</u>	7621	112	NA	NA
<u>GeForce GTX TITAN Z</u>	7647	111	8.32	919,10 USD *
<u>FirePro W9100</u>	7750	110	2.16	3593,10 USD *
<u>Radeon Pro 580</u>	7753	109	NA	NA
<u>GeForce GTX 1650 Ti</u>	7795	108	NA	NA
<u>Radeon RX 580X</u>	7798	107	NA	NA
<u>GeForce GTX 780</u>	7868	106	60.53	\$129.99*
<u>Radeon RX 5500</u>	7878	105	NA	NA
<u>GeForce GTX 1650</u>	7894	104	52,63	149,99 \$
<u>Radeon RX 470</u>	7907	103	79.08	\$99.99*
<u>Quadro M5500</u>	7915	102	NA	NA
<u>GeForce GTX 1060 z Max-Q Design</u>	7945	101	NA	NA
<u>Radeon RX 580 2048SP</u>	8007	100	NA	NA
<u>Radeon R9 290 / 390</u>	8093	99	45.13	\$179.32*
<u>Radeon R9 290X / 390X</u>	8118	98	36.89	\$220.10*
<u>GeForce GTX 1060 (mobilna)</u>	8153	97	NA	NA
<u>Radeon R9 295X2</u>	8238	96	16.51	\$499.10*
<u>Radeon RX 480</u>	8489	95	42.82	\$198.25*
<u>Quadro K6000</u>	8637	94	11,93	724,28 USD *
Videocard Name	Passmark G3D Mark (higher is better)	Rank (lower is better)	Videocard Value (higher is better)	Price (USD)
<u>GeForce GTX Titan</u>	8673	93	27,98	310,00 USD *

	Passmark G3D	Ranga	Wartość karty	
<u>Radeon RX 580</u>	8723	niższa jest	52,88	\$164,99
<u>GeForce GTX 1660 Ti with Max-Q Design</u>	8814		NA	NA
<u>GeForce GTX TITAN Czarny</u>	8889		20,53	433,10 USD
<u>Radeon RX 5500 XT</u>	8992		49,96	\$179,99

 **Video Card** ▼

<u>Quadro P3200 z Max-Q Design</u>	9012		NA	NA
<u>Quadro M5000</u>	9079		13,99	648,99 USD
<u>Quadro P4000 z Max-Q Design</u>	9082		NA	NA
<u>Quadro P5200</u>	9185		NA	NA
<u>GeForce GTX 780 Ti</u>	9328		41,44	\$225,10*
<u>Quadro RTX 3000 z Max-Q Design</u>	9402		NA	NA
<u>Radeon Pro W5500</u>	9430		23,58	\$399,99
<u>Radeon RX 590</u>	9430		62,87	\$149,99*
<u>Radeon Pro Duo</u>	9436		21,02	\$449,00*
<u>Quadro P2200</u>	9529		23,67	402,54 \$
<u>GeForce GTX 970</u>	9567		48,46	197,44 USD
<u>GeForce GTX 1060 3 GB</u>	9598		40,67	235,99 \$
<u>GeForce RTX 2060 z Max-Q Design</u>	9619		NA	NA
<u>Radeon R9 390X</u>	9680		NA	NA
<u>Radeon R9 Fury + Fury X</u>	9681		25,88	\$374,10*
<u>Quadro P5200 z Max-Q Design</u>	9796		NA	NA
<u>GeForce GTX 1650 SUPER</u>	9889		61,81	159,99 \$
<u>Radeon R9 Fury</u>	10023		22,62	\$443,10*
<u>GeForce GTX 1660 Ti (Mobile)</u>	10215		NA	NA
<u>GeForce GTX 1060</u>	10239		33,88	302,24 USD
<u>Radeon Instinct MI25 MxGPU</u>	10466		NA	NA
<u>Radeon Pro SSG</u>	10497		NA	NA
<u>GeForce GTX 1070 (mobilna)</u>	10588		NA	NA
<u>GeForce GTX 1070 z Max-Q Design</u>	10773		NA	NA
<u>GeForce GTX 980</u>	10986		49,25	223,10 USD
<u>GeForce GTX 1080 z Max-Q Design</u>	11057		NA	NA

<u>Quadro RTX 4000 z Max-Q Design</u>	11185	61	NA	NA
Passmark G3D	11369	60	Wartość karty	Cena
Mark		Ranga	wideo	789,99 \$
Mark		(niższa jest	14.39	
<u>Quadro RTX 3000</u>	11375	58	NA	NA
<u>Radeon Pro Vega 64</u>	11455	57	NA	NA
<u>GeForce RTX 2060 (mobilna)</u>	11458	56	NA	NA
<u>Radeon Pro Vega 48</u>	11503	55	NA	NA


Video Card ▼

<u>Quadro RTX 5000 z Max-Q Design</u>	11722	54	NA	NA
<u>Radeon Pro WX 9100</u>	11771	53	NA	NA
<u>Radeon Pro Vega II</u>	11918	52	NA	NA
<u>Quadro P4200 z Max-Q Design</u>	11940	51	NA	NA
<u>Quadro P4200</u>	12019	50	NA	NA
<u>Quadro P5000</u>	12040	49	7.02	1 714,37 \$
<u>Quadro M6000</u>	12163	48	11,54	1054,03 USD * -
<u>Radeon Pro Vega 56</u>	12209	47	NA	NA
<u>Quadro M6000 24 GB</u>	12244	46	NA	NA
<u>GeForce RTX 2070 z Max-Q Design</u>	12443	45	NA	NA
Videocard Name	Passmark G3D Mark (higher is better)	Rank (lower is better)	Videocard Value (higher is better)	Price (USD)
<u>GeForce GTX TITAN X</u>	12645	44	21.08	599,99 USD * -
<u>Quadro GP100</u>	12662	43	NA	NA
<u>GeForce GTX 1660 SUPER</u>	12704	42	55.24	\$229.99
<u>Quadro GV100</u>	12721	41	1.41	8999,00 USD * -
<u>GeForce GTX 1660 Ti</u>	12802	40	45.73	\$279.99
<u>GeForce RTX 2070 (mobilna)</u>	12860	39	NA	NA
<u>Radeon RX 5600 XT</u>	13009	38	48.18	\$269.99
<u>Radeon RX Vega 56</u>	13281	37	51.08	\$259.99
<u>GeForce GTX 1070</u>	13286	36	54.03	245,91 USD * -
<u>NVIDIA TITAN X</u>	13659	35	22.46	608,10 USD * -
<u>GeForce GTX 980 Ti</u>	13700	34	44,31	309,20 USD * -
<u>Quadro RTX 5000 (mobilny)</u>	13704	33	NA	NA
<u>Radeon Pro WX 8200</u>	13903	32	14.33	969,99 \$
<u>Karta graficzna GeForce GTX 1070 Ti</u>	13915	31	25.30	549,99 \$

[🏠](#) **Video Card** ▼

<u>Nazwa karty wideo</u>	<u>Passmark G3D Mark</u> <small>(wyższy jest)</small>	<u>Ranga</u> <small>(niższa jest)</small>	<u>Wartość karty wideo</u>	<u>Cena</u> <small>(USD)</small>
<u>Radeon Vega Frontier Edition</u>	14025	20	<u>19,70</u>	<u>890,00 USD</u> *
<u>GeForce RTX 2080 z Max-Q Design</u>	14326	28	<u>6.82</u>	<u>2099,99 USD</u> *
<u>Radeon Pro W5700</u>	14334	27	<u>17,92</u>	<u>799,99 \$</u>
<u>Radeon RX Vega 64</u>	14633	26	<u>37,52</u>	<u>389,99 USD</u> *
<u>GeForce GTX 1080</u>	14690	25	<u>22,60</u>	<u>649,99 USD</u> *
<u>GeForce RTX 2060</u>	14731	24	<u>44,64</u>	<u>329,99 \$</u>
<u>GeForce RTX 2070 Super z Max-Q Design</u>	15112	23	NA	NA
<u>GeForce RTX 2080 (mobilna)</u>	15128	22	NA	NA
<u>GeForce RTX 2080 Super z Max-Q Design</u>	15417	21	NA	NA
<u>Quadro P6000</u>	15556	20	<u>5.66</u>	<u>2749,99 USD</u> *
<u>Quadro RTX 4000</u>	15754	19	<u>17.52</u>	<u>899,00 USD</u> *
<u>GeForce RTX 2070</u>	16245	18	<u>38,68</u>	<u>419,99 \$</u>
<u>GeForce RTX 2060 SUPER</u>	16318	17	<u>40,80</u>	<u>399,99 \$</u>
<u>50 rocznica Radeona RX 5700 XT</u>	16432	16	NA	NA
<u>Radeon RX 5700 XT</u>	16729	15	<u>44.03</u>	<u>379,99 \$</u>
<u>TITAN V CEO Edition</u>	16987	14	NA	NA
<u>Radeon VII</u>	17075	13	<u>28.46</u>	<u>599,99 USD</u> *
<u>Quadro RTX 5000</u>	17288	12	NA	NA
<u>GeForce GTX 1080 Ti</u>	17384	11	<u>21,73</u>	<u>800,08 USD</u> *
<u>TITAN Xp COLLECTORS EDITION</u>	17485	10	NA	NA
<u>NVIDIA TITAN Xp</u>	17831	9	<u>12,75</u>	<u>1 398,68 USD</u> *
<u>GeForce RTX 2070 SUPER</u>	18095	8	<u>35.48</u>	<u>509,99 \$</u>
<u>TITAN RTX</u>	18213	7	<u>7.29</u>	<u>2499,99 \$</u>
<u>Quadro RTX 6000</u>	18350	6	<u>2,91</u>	<u>6300,00 USD</u> *
<u>TITAN V</u>	18792	5	<u>8.74</u>	<u>2149,99 USD</u> *
<u>GeForce RTX 2080</u>	18854	4	<u>29,93</u>	<u>629,99 \$</u>
<u>GeForce RTX 2080 SUPER</u>	19224	3	<u>27.08</u>	<u>709,99 \$</u>
<u>Quadro RTX 8000</u>	20542	2	<u>4.33</u>	<u>4741,49 USD</u>

Nazwa karty wideo	Passmark G3D Mark	Ranga (niższa jest	Wartość karty wideo	* Cena (USD)
-------------------	-------------------	--------------------	---------------------	--------------

Video Card



Ad

Advantech RISC Computing

ARM-based Industrial Boards and Computers with Longevity



Oprogramowanie

[BurnInTest](#)

[Test wydajności](#)

[OSForensics](#)

[MemTest86](#)

[WirelessMon](#)

[Zoom Search Engine](#)

[Darmowe oprogramowanie](#)

Sprzęt komputerowy

[Wtyczki Loopback USB3.0](#)

[Wtyczki Loopback USB2.0](#)

[Karty testowe PCIe](#)

[Tester zasilania USB](#)

[Wtyki szeregowo i równoległe](#)

[Testery zwarć USB](#)

Benchmarki

[Benchmarki CPU](#)

[Testy kart graficznych](#)

[Testy dysków twardych](#)

[Benchmarki RAM](#)

[Benchmarki systemów PC](#)

[Benchmarki Androida](#)

[Testy porównawcze iOS / iPhone'a](#)

O nas

[Firma](#)

[Skontaktuj się z nami](#)

[Pokój prasowy](#)

Usługi

[Sklep](#)

[Wsparcie](#)

[Fora](#)

Międzynarodowy

[Zrzeczenie się](#)

[Zwroty kosztów](#)

[Prywatność](#)

[Społeczny](#)

