


# Testy kart wideo

Ponad 1 000 000 kart testowych

## Lista kart graficznych

Poniżej znajduje się alfabetyczna lista wszystkich typów kart graficznych wyświetlanych na wykresach. Kliknięcie konkretnej karty graficznej przeniesie Cię do wykresu, na którym się pojawi, i podświetli ją.




**KARTA  
GRAFICZNA**

### Pojedyncza karta graficzna

Znajdź kartę wideo

---




**High End**

High Mid Range

Niski średni zakres


Low End




**Najlepsza wartość**

Popularny

Udział w rynku(30 dni)




Porównaj <sup>0</sup>



**Mega lista kart graficznych**

[Wyszukaj model](#)



**GPU Compute**

**Video Card Chart**

Nazwa karty wideo	Passmark G3D Mark (im wyższy, tym lepszy)	Ranga (im niższa, tym lepiej)	Wartość karty wideo (im wyższa, tym lepsza)	Cena (USD)
<a href="#">TITAN V CEO Edition</a>	16987	1	NA	NA
<a href="#">GeForce RTX 2080 Ti</a>	16688	2)	<a href="#">15,89</a>	<a href="#">1 049,99 USD</a>
<a href="#">TITAN RTX</a>	16432	3)	<a href="#">6,60</a>	<a href="#">2490,00 \$</a>
<a href="#">GeForce RTX 2080 SUPER</a>	15887	4	<a href="#">22,70</a>	<a href="#">699,99 USD</a>
<a href="#">GeForce RTX 2080</a>	15502	5	<a href="#">24,22</a>	<a href="#">640,00 USD</a>
<a href="#">EDYCJA KOLEKTORÓW TITAN Xp</a>	15122	6	NA	NA
<a href="#">GeForce RTX 2070 SUPER</a>	14843	7	<a href="#">29,69</a>	<a href="#">499,99 USD</a>
<a href="#">Quadro RTX 5000 z projektem Max-Q</a>	14699	8	NA	NA
<a href="#">Quadro RTX 6000</a>	14567	9	<a href="#">2,31</a>	<a href="#">6 300,00 \$ *</a>
<a href="#">TITAN V</a>	14530	10	<a href="#">4.57</a>	<a href="#">3 179,00 \$ *</a>
<a href="#">NVIDIA TITAN Xp</a>	14236	11	<a href="#">9.04</a>	<a href="#">1 574,99 USD</a>
<a href="#">GeForce GTX 1080 Ti</a>	14221	12	<a href="#">14,97</a>	<a href="#">949,99 USD</a> *
<a href="#">Radeon VII</a>	14145	13	<a href="#">26,69</a>	<a href="#">529,99 USD</a>
<a href="#">Radeon RX 5700 XT 50. rocznica</a>	14092	14	NA	NA
<a href="#">GeForce RTX 2070</a>	14049	15	<a href="#">35.12</a>	<a href="#">399,99 USD</a>
<a href="#">Radeon RX 5700 XT</a>	13828	16	<a href="#">35,46</a>	<a href="#">389,99 USD</a>
<a href="#">GeForce RTX 2060 SUPER</a>	13827	17	<a href="#">34,57</a>	<a href="#">399,99 USD</a>
<a href="#">NVIDIA TITAN X</a>	13650	18	<a href="#">11,38</a>	<a href="#">1 200,00 \$ *</a>
<a href="#">GeForce RTX 2080 (mobilny)</a>	13490	19	NA	NA

 Video Card ▼

Nazwa karty wideo	Passmark G3D Mark (im wyższy)	Ranga (im niższa, im wyższy)	Wartość karty wideo	Cena (USD)
<a href="#">Quadro RTX 4000</a>	13000	20	<a href="#">17,00</a>	<a href="#">999,00 USD</a> *
<a href="#">Quadro P6000</a>	13284	21	<a href="#">3,84</a>	<a href="#">3460,00 \$</a>
<a href="#">Quadro RTX 5000</a>	12878	22	NA	NA
<a href="#">GeForce RTX 2060</a>	12844	23	<a href="#">40,14</a>	<a href="#">319,99 USD</a>
<a href="#">Quadro GP100</a>	12742	24	NA	NA
<a href="#">Quadro GV100</a>	12727	25	NA	NA
<a href="#">Quadro RTX 5000 (mobilny)</a>	12665	26	NA	NA
<a href="#">GeForce RTX 2080 z Max-Q Design</a>	12475	27	NA	NA
<a href="#">GeForce GTX 1080</a>	12458	28	<a href="#">14,81</a>	<a href="#">841,06 USD</a>
<a href="#">GeForce GTX 1070 Ti</a>	12312	29	<a href="#">22,39</a>	<a href="#">549,99 USD</a>
<a href="#">Radeon RX 5700</a>	12303	30	<a href="#">35,15</a>	<a href="#">349,99 USD</a>
<a href="#">Radeon RX Vega 64</a>	12166	31	<a href="#">32,44</a>	<a href="#">374,99 USD</a>
<a href="#">Radeon RX Vega 56</a>	12038	32	<a href="#">44,59</a>	<a href="#">269,99 USD</a>
<a href="#">Radeon Pro Vega 56</a>	11915	33	NA	NA
<a href="#">Radeon Pro Vega 48</a>	11795	34	NA	NA
<a href="#">GeForce GTX 1660 Ti</a>	11526	35	<a href="#">43,50</a>	<a href="#">\$264.99</a>
<a href="#">Radeon Pro Vega 64</a>	11455	36	NA	NA
<a href="#">GeForce GTX 980 Ti</a>	11425	37	<a href="#">23,44</a>	<a href="#">487,48 USD</a> * -
<a href="#">Radeon PRO WX 8200</a>	11403	38	<a href="#">11,52</a>	<a href="#">\$989.99</a>
<a href="#">GeForce GTX 1660 SUPER</a>	11388	39	<a href="#">49,52</a>	<a href="#">\$229.99</a>
<a href="#">GeForce GTX 1070</a>	11376	40	<a href="#">21,88</a>	<a href="#">519,99 USD</a> * -
<a href="#">GeForce RTX 2070 (mobilny)</a>	11366	41	NA	NA
<a href="#">GeForce RTX 2070 z Max-Q Design</a>	11278	42	NA	NA
<a href="#">Quadro RTX 4000 z projektem Max-Q</a>	11268	43	NA	NA
<a href="#">Radeon Vega Frontier Edition</a>	11217	44	<a href="#">18,70</a>	<a href="#">599,99 USD</a> * -
<a href="#">Quadro RTX 8000</a>	10980	45	<a href="#">1,10</a>	<a href="#">9 99,00 USD</a> * -
<a href="#">GeForce GTX 1660</a>	10797	46	<a href="#">52,93</a>	<a href="#">\$203.99</a>
<a href="#">Radeon Pro WX 9100</a>	10734	47	NA	NA
<a href="#">GeForce GTX TITAN X</a>	10691	48	<a href="#">5,35</a>	<a href="#">1 99,99 USD</a> * -
<a href="#">GeForce RTX 2060 (wersja mobilna)</a>	10605	49	NA	NA
<a href="#">Radeon Pro SSG</a>	10497	50	NA	NA

 Video Card ▼

Nazwa karty wideo	Passmark G3D Mark (im wyższy, tym lepiej)	Ranga (im niższa, tym lepiej)	Wartość karty wideo	Cena (USD)
Videocard Name	Mark (higher is better)	Rank (lower is better)	videocard value (higher is better)	Price (USD)
<a href="#">Quadro P4000</a>	10425	51	<a href="#">14,38</a>	<a href="#">725,00 \$</a>
<a href="#">Quadro P4200</a>	10373	52	NA	NA
<a href="#">Quadro P4200 z projektem Max-Q</a>	10295	53	NA	NA
<a href="#">GeForce GTX 1080 z projektem Max-Q</a>	10248	54	NA	NA
<a href="#">Quadro RTX 3000</a>	10159	55	NA	NA
<a href="#">Quadro M6000 24GB</a>	10068	56	NA	NA
<a href="#">Quadro P5000</a>	10025	57	<a href="#">6,47</a>	<a href="#">1 549,11 USD</a>
<a href="#">Quadro P5200 z projektem Max-Q</a>	9796	58	NA	NA
<a href="#">GeForce GTX 1660 Ti (Mobile)</a>	9727	59	NA	NA
<a href="#">GeForce GTX 980</a>	9680	60	<a href="#">18,36</a>	<a href="#">527,20 USD</a> *
<a href="#">Quadro P2200</a>	9524	61	<a href="#">22,73</a>	<a href="#">418,98 USD</a>
<a href="#">GeForce GTX 1070 (mobilny)</a>	9506	62	NA	NA
<a href="#">GeForce GTX 1070 z Max-Q Design</a>	9480	63	NA	NA
<a href="#">Radeon RX 590</a>	9467	64	<a href="#">52,60</a>	<a href="#">179,99 USD</a>
<a href="#">Radeon Pro Duo</a>	9434	65	<a href="#">21,01</a>	<a href="#">\$449.00*</a>
<a href="#">Quadro M6000</a>	9430	66	<a href="#">3,93</a>	<a href="#">\$2,399.00*</a>
<a href="#">Quadro P5200</a>	9366	67	NA	NA
<a href="#">Radeon R9 Fury</a>	9189	68	<a href="#">22,97</a>	<a href="#">\$399.99*</a>
<a href="#">GeForce GTX 1060</a>	9096	69	<a href="#">29,09</a>	<a href="#">312,66 USD</a>
<a href="#">Quadro P4000 z projektem Max-Q</a>	9082	70	NA	NA
<a href="#">GeForce GTX 1060 3 GB</a>	8991	71	<a href="#">47,33</a>	<a href="#">189,99 USD</a>
<a href="#">GeForce GTX 780 Ti</a>	8890	72	<a href="#">22,23</a>	<a href="#">\$399.99*</a>
<a href="#">GeForce GTX TITAN Czarny</a>	8657	73	<a href="#">6,18</a>	<a href="#">1 399,99 USD *</a>
<a href="#">GeForce GTX 970</a>	8652	75	<a href="#">26,22</a>	<a href="#">329,99 USD</a> *
<a href="#">Radeon RX 580 2048SP</a>	8652	74	NA	NA
<a href="#">Quadro P3200 z projektem Max-Q</a>	8642	76	NA	NA
<a href="#">Radeon RX 580</a>	8560	77	<a href="#">53,51</a>	<a href="#">159,99 USD</a>
<a href="#">GeForce GTX 1660 Ti with Max-Q Design</a>	8523	78	NA	NA
<a href="#">Quadro M5000</a>	8513	79	<a href="#">8,52</a>	<a href="#">\$999.00*</a>
<a href="#">Radeon R9 390X</a>	8503	80	NA	NA
<a href="#">Radeon R9 Fury + Fury X</a>	8482	81	<a href="#">21,21</a>	<a href="#">\$399.99*</a>


**Video Card**

Nazwa karty wideo	Passmark G3D Mark (im wyższy)	Ranga (im niższa,	Wartość karty wideo	Cena (USD)
<a href="#">Radeon R9 480</a>	8170	82	<a href="#">21.21</a>	<a href="#">\$219.00</a>
<a href="#">Radeon R9 390</a>	8106	83	NA	NA
<a href="#">Quadro P3200</a>	8093	84	NA	NA
<a href="#">GeForce GTX 780</a>	7955	85	<a href="#">10.96</a>	<a href="#">\$725.99*</a>
<a href="#">GeForce GTX 1650</a>	7939	86	<a href="#">52.93</a>	<a href="#">149,99 USD</a>
<a href="#">GeForce GTX Titan</a>	7936	87	<a href="#">6.51</a>	<a href="#">1 219,99 USD *</a>
<a href="#">Quadro M5500</a>	7915	88	NA	NA
<a href="#">GeForce GTX 1060 z projektem Max-Q</a>	7872	89	NA	NA
<a href="#">Radeon Pro WX 7100</a>	7857	90	<a href="#">14.55</a>	<a href="#">\$539.99</a>
<a href="#">Radeon R9 295X2</a>	7775	91	<a href="#">7.07</a>	<a href="#">\$1,099.99*</a>
<a href="#">Radeon RX 470</a>	7767	92	<a href="#">25.81</a>	<a href="#">\$300.95*</a>
<a href="#">Radeon Pro 580</a>	7753	93	NA	NA
<a href="#">GeForce GTX 1060 (wersja mobilna)</a>	7699	94	NA	NA
<a href="#">GeForce GTX TITAN Z</a>	7647	95	<a href="#">2.28</a>	<a href="#">3 349,99 USD *</a>
<a href="#">Quadro T2000</a>	7632	96	NA	NA
<a href="#">FirePro W8100 Graphic Adapter</a>	7570	97	NA	NA
<a href="#">Quadro K6000</a>	7476	98	<a href="#">8.06</a>	<a href="#">\$928.02</a>
<a href="#">Radeon R9 290X / 390X</a>	7451	99	<a href="#">10.82</a>	<a href="#">\$688.88</a>
Videocard Name	Passmark G3D Mark (higher is better)	Rank (lower is better)	Videocard Value (higher is better)	Price (USD)
<a href="#">Tesla P100-PCIE-16GB</a>	7225	100	NA	NA
<a href="#">Quadro P2000</a>	7223	101	<a href="#">18.06</a>	<a href="#">399,99 USD</a>
<a href="#">GeForce GTX 1650 SUPER</a>	7198	102	<a href="#">44.99</a>	<a href="#">159,99 USD</a>
<a href="#">Tesla M60</a>	7191	103	<a href="#">3.60</a>	<a href="#">1 99,00 USD *</a>
<a href="#">FirePro W9100</a>	7189	104	<a href="#">2.61</a>	<a href="#">\$2,749.99*</a>
<a href="#">Radeon R9 290 / 390</a>	7152	105	<a href="#">14.33</a>	<a href="#">\$499.00</a>
<a href="#">Radeon RX Vega M GH</a>	7051	106	NA	NA
<a href="#">GeForce GTX 1650 (mobilny)</a>	6993	107	NA	NA
<a href="#">Radeon RX 570</a>	6910	108	<a href="#">53.16</a>	<a href="#">129,99 USD</a>
<a href="#">Quadro T1000</a>	6892	109	NA	NA
<a href="#">Radeon Pro 5500M</a>	6776	110	NA	NA
<a href="#">GeForce GTX 1060 5 GB</a>	6684	111	NA	NA
<a href="#">Quadro M4000</a>	6667	112	<a href="#">15.91</a>	<a href="#">\$418.99</a>
<a href="#">Radeon Pro Vega 20</a>	6370	113	NA	NA

 Video Card ▼

Nazwa karty wideo	Passmark G3D Mark (im wyższy)	Ranga (im niższa,	Wartość karty wideo	Cena (USD)
<a href="#">Radeon R9 380X</a>	6240	115	<a href="#">14.02</a>	<a href="#">\$445.00*</a>
<a href="#">Radeon RX 5500</a>	6202	116	NA	NA
<a href="#">Radeon R9 380</a>	6160	117	<a href="#">23.25</a>	<a href="#">\$264.99*</a>
<a href="#">Quadro K5200</a>	6098	118	<a href="#">12.45</a>	<a href="#">\$489.89</a>
<a href="#">FirePro W8100</a>	6085	119	<a href="#">5.47</a>	<a href="#">\$1,112.18*</a>
<a href="#">GeForce GTX 770</a>	6063	120	<a href="#">8.63</a>	<a href="#">\$702.99*</a>
<a href="#">GeForce GTX 1050 Ti</a>	6060	121	<a href="#">43.29</a>	<a href="#">139,99 USD</a>
<a href="#">GeForce GTX 1050 Ti (mobilny)</a>	5985	122	NA	NA
<a href="#">GeForce GTX 980M</a>	5971	123	NA	NA
<a href="#">Quadro P3000</a>	5930	124	NA	NA
<a href="#">GRID M60-2Q</a>	5904	125	NA	NA
<a href="#">Radeon R9 280X</a>	5854	126	NA	NA
<a href="#">GeForce GTX 960</a>	5829	127	<a href="#">25,35</a>	<a href="#">229,99 USD</a> *
<a href="#">GeForce GTX 1050 Ti z projektem Max-Q</a>	5796	128	NA	NA
<a href="#">Radeon R9 M395X</a>	5782	129	NA	NA
<a href="#">Quadro M5000M</a>	5769	130	<a href="#">11.54</a>	<a href="#">\$499.95*</a>
<a href="#">GeForce GTX 1650 z projektem Max-Q</a>	5701	131	NA	NA
<a href="#">GeForce GTX 680</a>	5667	132	<a href="#">9.77</a>	<a href="#">\$579.99*</a>
<a href="#">Radeon Pro WX 5100</a>	5665	133	<a href="#">15.92</a>	<a href="#">\$355.99</a>
<a href="#">Radeon HD 7990</a>	5563	134	<a href="#">5.61</a>	<a href="#">\$991.00</a>
<a href="#">FirePro W7100 Adapter</a>	5553	135	NA	NA
<a href="#">Radeon R9 285 / 380</a>	5550	136	<a href="#">17.90</a>	<a href="#">\$310.00</a>
<a href="#">FirePro W7100</a>	5407	137	<a href="#">18.65</a>	<a href="#">\$289.99*</a>
<a href="#">GeForce GTX 690</a>	5394	138	<a href="#">5.40</a>	<a href="#">\$999.00*</a>
<a href="#">Radeon R9 280</a>	5381	139	NA	NA
<a href="#">Quadro P2000 z projektem Max-Q</a>	5376	140	NA	NA
<a href="#">GeForce GTX 670</a>	5362	141	<a href="#">11.29</a>	<a href="#">\$474.99*</a>
<a href="#">GeForce GTX 760 Ti OEM</a>	5343	142	NA	NA
<a href="#">FirePro W9000</a>	5305	143	<a href="#">1.54</a>	<a href="#">\$3,443.99*</a>
<a href="#">Radeon HD 7970 / R9 280X</a>	5247	144	<a href="#">15.21</a>	<a href="#">\$345.00</a>
<a href="#">GeForce GTX 950</a>	5246	145	<a href="#">30.86</a>	<a href="#">\$169.99*</a>
<a href="#">FirePro S10000</a>	5235	147	NA	NA
<a href="#">Radeon RX Vega M GL</a>	5235	146	NA	NA

 Video Card ▼

Nazwa karty wideo	Passmark G3D Mark (im wyższy, tym lepiej)	Ranga (im niższa, tym lepiej)	Wartość karty wideo	Cena (USD)
Videocard Name	Passmark G3D Mark (higher is better)	Rank (lower is better)	Videocard Value (higher is better)	Price (USD)
<a href="#">Radeon R9 M295X</a>	5150	149	NA	NA
<a href="#">GeForce GTX 760 Ti</a>	5118	150	<a href="#">17.21</a>	<a href="#">\$297.50*</a>
<a href="#">FirePro S9000</a>	5059	151	NA	NA
<a href="#">Radeon R9 M395</a>	5022	152	NA	NA
<a href="#">GeForce GTX 580</a>	5018	153	<a href="#">17.31</a>	<a href="#">\$289.88*</a>
<a href="#">Radeon HD 8990</a>	4999	154	NA	NA
<a href="#">GeForce GTX 760</a>	4938	155	<a href="#">19.75</a>	<a href="#">\$249.99*</a>
<a href="#">Quadro M4000M</a>	4895	156	NA	NA
<a href="#">Radeon Sky 500</a>	4889	157	NA	NA
<a href="#">GeForce GTX 1050</a>	4771	158	<a href="#">29.83</a>	<a href="#">159,99 USD</a>
<a href="#">Radeon HD 7950 / R9 280</a>	4764	159	<a href="#">12.09</a>	<a href="#">\$393.98</a>
<a href="#">FirePro W8000 Adapter</a>	4751	160	NA	NA
<a href="#">P106-100</a>	4731	161	NA	NA
<a href="#">Radeon R9 370</a>	4722	162	NA	NA
<a href="#">Radeon R9 270X</a>	4696	163	<a href="#">15.71</a>	<a href="#">\$299.00</a>
<a href="#">GRID M60-1Q</a>	4680	164	NA	NA
<a href="#">FirePro W8000</a>	4671	165	<a href="#">4.45</a>	<a href="#">\$1,048.99*</a>
<a href="#">GeForce GTX 660 Ti</a>	4656	166	<a href="#">16.63</a>	<a href="#">\$279.99*</a>
<a href="#">Radeon R7 370</a>	4643	167	NA	NA
<a href="#">FirePro W7170M</a>	4578	168	NA	NA
<a href="#">Quadro M3000M</a>	4508	169	NA	NA
<a href="#">GeForce GTX 1050 (mobilny)</a>	4494	170	NA	NA
<a href="#">Quadro K4200</a>	4476	171	<a href="#">23.57</a>	<a href="#">\$189.95*</a>
<a href="#">Radeon HD 7870 XT</a>	4469	172	NA	NA
<a href="#">GRID P6-4Q</a>	4429	173	NA	NA
<a href="#">GeForce GTX 570</a>	4417	174	<a href="#">44.18</a>	<a href="#">\$99.99*</a>
<a href="#">Quadro P1000</a>	4409	175	<a href="#">15.47</a>	<a href="#">285,00 \$</a>
<a href="#">GRID K520</a>	4384	176	NA	NA
<a href="#">Radeon HD 7870</a>	4384	177	<a href="#">14.66</a>	<a href="#">\$299.00</a>
<a href="#">GRID P40-24Q</a>	4375	178	NA	NA
<a href="#">GeForce GTX 480</a>	4359	179	<a href="#">60.56</a>	<a href="#">\$71.99*</a>
<a href="#">Radeon R9 M390X</a>	4356	180	NA	NA

 Video Card ▼

Nazwa karty wideo	Passmark G3D Mark (im wyższy, tym lepiej)	Ranga (im niższa, tym lepiej)	Wartość karty wideo	Cena (USD)
<a href="#">FirePro W7000</a>	4302	181	<a href="#">1.04</a>	<a href="#">\$309.99</a>
<a href="#">Radeon RX 460</a>	4332	182	<a href="#">57.80</a>	<a href="#">\$74.95*</a>
<a href="#">Barco MXRT 7500</a>	4319	183	NA	NA
<a href="#">Radeon RX 560</a>	4309	184	<a href="#">43,10</a>	<a href="#">99,99 USD</a>
<a href="#">Quadro M2000</a>	4275	185	<a href="#">10.97</a>	<a href="#">\$389.89*</a>
<a href="#">GeForce GTX 680MX</a>	4274	186	NA	NA
<a href="#">Radeon R9 270 / R7 370</a>	4260	187	<a href="#">25.66</a>	<a href="#">\$166.05</a>
<a href="#">GeForce GTX 970M</a>	4249	188	<a href="#">2.24</a>	<a href="#">1 899,00 USD *</a>
<a href="#">GeForce GTX 775M</a>	4222	189	NA	NA
<a href="#">GeForce GTX 590</a>	4221	190	<a href="#">22.94</a>	<a href="#">\$184.00*</a>
<a href="#">FirePro S7000</a>	4166	191	NA	NA
<a href="#">GeForce GTX 660</a>	4129	192	<a href="#">14.49</a>	<a href="#">\$284.99*</a>
<a href="#">Radeon R9 M290X</a>	4092	193	NA	NA
<a href="#">FirePro W7000 Adapter</a>	4084	194	NA	NA
<a href="#">Radeon Pro WX 4100</a>	4061	195	<a href="#">16.25</a>	<a href="#">\$249.99</a>
<a href="#">GeForce GTX 780M</a>	4037	196	NA	NA
<a href="#">Quadro K5000</a>	4015	197	<a href="#">14.14</a>	<a href="#">\$284.02</a>
Videocard Name	Passmark G3D Mark (higher is better)	Rank (lower is better)	Videocard Value (higher is better)	Price (USD)
<a href="#">GRID P6-2Q</a>	4000	198	NA	NA
<a href="#">Radeon Pro WX4100</a>	3953	199	NA	NA
<a href="#">GeForce GTX 1050 z projektem Max-Q</a>	3903	200	NA	NA
<a href="#">GRID M60-8Q</a>	3883	201	NA	NA
<a href="#">Radeon HD 8970M</a>	3876	202	<a href="#">27.69</a>	<a href="#">\$139.99</a>
<a href="#">Radeon HD 7850</a>	3848	203	<a href="#">8.37</a>	<a href="#">\$459.59</a>
<a href="#">Quadro P620</a>	3811	204	<a href="#">23,09</a>	<a href="#">165,06 USD</a>
<a href="#">Radeon HD 7970M</a>	3804	205	NA	NA
<a href="#">SIATKA K2</a>	3772	206	<a href="#">2.28</a>	<a href="#">1 655,00 USD</a>
<a href="#">GeForce GTX 750 Ti</a>	3771	207	<a href="#">12.61</a>	<a href="#">\$299.01*</a>
<a href="#">Quadro M2200</a>	3743	208	NA	NA
<a href="#">GeForce GTX 880M</a>	3728	209	NA	NA
<a href="#">GeForce GTX 470</a>	3601	210	<a href="#">6.90</a>	<a href="#">\$522.01*</a>
<a href="#">Quadro K2200</a>	3600	211	<a href="#">18.47</a>	<a href="#">\$195.00</a>
<a href="#">Radeon R9 M470X</a>	3563	212	NA	NA



 Video Card ▼

Nazwa karty wideo	Passmark G3D Mark (im wyższy)	Ranga (im niższa,	Wartość karty wideo	Cena (USD)
<u>GeForce GTX 680 Ti BOOST</u>	3539	213	1.00	NA
<u>Quadro 6000</u>	3531	214	<a href="#">1.00</a>	<a href="#">\$3,538.94</a>
<u>GeForce GTX 560 Ti</u>	3528	215	<a href="#">25.57</a>	<a href="#">\$138.00*</a>
<u>Radeon HD 6970</u>	3524	216	<a href="#">37.11</a>	<a href="#">\$94.99*</a>
<u>Tesla C2050</u>	3515	217	<a href="#">13.27</a>	<a href="#">264,99 USD</a>
<u>FirePro M6100 FireGL V</u>	3487	218	NA	NA
<u>Radeon Pro 560</u>	3475	219	NA	NA
<u>Radeon RX 560X</u>	3454	220	NA	NA
<u>Radeon Pro 460</u>	3452	221	NA	NA
<u>Radeon RX 550</u>	3430	222	<a href="#">32.67</a>	<a href="#">104,99 USD</a>
<u>Tesla C2050 / C2070</u>	3428	223	NA	NA
<u>Radeon HD8970M</u>	3368	224	NA	NA
<u>Tesla C2075</u>	3364	225	<a href="#">5.65</a>	<a href="#">595,75 USD</a>
<u>GeForce GTX 680M</u>	3345	226	<a href="#">6.69</a>	<a href="#">\$499.99*</a>
<u>GeForce GTX 750</u>	3328	227	<a href="#">25.60</a>	<a href="#">\$129.99*</a>
<u>Radeon Pro WX 3100</u>	3323	228	NA	NA
<u>Radeon R7 360</u>	3315	229	<a href="#">22.61</a>	<a href="#">\$146.65*</a>
<u>Tesla C2070</u>	3274	230	NA	NA
<u>GeForce GTX 965M</u>	3256	231	NA	NA
<u>Radeon HD 6950</u>	3219	232	<a href="#">35.78</a>	<a href="#">\$89.99*</a>
<u>Quadro P600</u>	3208	233	<a href="#">14.26</a>	<a href="#">224,95 USD</a> *
<u>GRID M60-4Q</u>	3188	234	NA	NA
<u>Radeon R7 260X</u>	3179	235	<a href="#">14.45</a>	<a href="#">\$220.00*</a>
<u>FirePro V7000 Adapter</u>	3161	236	NA	NA
<u>Radeon Pro 555</u>	3140	237	NA	NA
<u>Quadro K5100M</u>	3121	238	<a href="#">3.90</a>	<a href="#">\$799.95</a>
<u>GeForce GTX 560</u>	3118	239	<a href="#">8.82</a>	<a href="#">\$353.59*</a>
<u>Radeon Pro 455</u>	3112	240	NA	NA
<u>Radeon Pro WX 4150</u>	3103	241	NA	NA
<u>Radeon R9 M380</u>	3101	242	NA	NA
<u>FirePro W5000</u>	3090	243	<a href="#">7.12</a>	<a href="#">\$434.00*</a>
<u>Quadro M1200</u>	3084	244	NA	NA
<u>Radeon HD 7790</u>	3083	245	<a href="#">22.84</a>	<a href="#">\$134.99*</a>
<u>Quadro K1200</u>	3049	246	<a href="#">10.83</a>	<a href="#">\$281.50</a>



 Video Card ▼

Nazwa karty wideo	Passmark G3D Mark (im wyższy, tym lepiej)	Ranga (im niższa, tym lepiej)	Wartość karty wideo	Cena (USD)
Videocard Name	Mark (higher is better)	Rank (lower is better)	Videocard Value (higher is better)	Price (USD)
<a href="#">Radeon R9 360</a>	3031	247	<a href="#">5.84</a>	<a href="#">\$519.00*</a>
<a href="#">FirePro W5100</a>	3028	248	<a href="#">10.85</a>	<a href="#">\$279.13*</a>
<a href="#">Radeon R9 260</a>	3018	249	NA	NA
<a href="#">Radeon HD 8950</a>	3010	250	NA	NA
<a href="#">Radeon Pro WX 4130</a>	2984	251	NA	NA
<a href="#">FirePro M6100</a>	2963	252	NA	NA
<a href="#">Quadro M2000M</a>	2963	253	<a href="#">10.58</a>	<a href="#">\$279.95*</a>
<a href="#">GeForce GTX 465</a>	2947	254	<a href="#">11.19</a>	<a href="#">\$263.28*</a>
<a href="#">GRID K260Q</a>	2940	255	NA	NA
<a href="#">Radeon HD 6990</a>	2932	256	<a href="#">18.33</a>	<a href="#">\$159.99*</a>
<a href="#">FirePro W4300</a>	2908	257	<a href="#">12.12</a>	<a href="#">\$239.99*</a>
<a href="#">Radeon R7 260</a>	2891	258	<a href="#">32.13</a>	<a href="#">\$89.99*</a>
<a href="#">Quadro K4000</a>	2880	259	<a href="#">16.25</a>	<a href="#">\$177.26</a>
<a href="#">Quadro 5000</a>	2855	260	<a href="#">15.52</a>	<a href="#">\$183.98</a>
<a href="#">FirePro 3D V9800</a>	2811	261	<a href="#">1.13</a>	<a href="#">\$2,499.00*</a>
<a href="#">Quadro M620</a>	2810	262	NA	NA
<a href="#">FirePro V7900</a>	2749	263	<a href="#">22.91</a>	<a href="#">\$119.99*</a>
<a href="#">FirePro V9800 Adapter</a>	2726	264	NA	NA
<a href="#">Radeon Pro 450</a>	2722	265	NA	NA
<a href="#">Quadro K2200M</a>	2717	266	NA	NA
<a href="#">GeForce GTX 770M</a>	2666	267	<a href="#">14.98</a>	<a href="#">\$177.99*</a>
<a href="#">GeForce GTX 650 Ti</a>	2659	268	<a href="#">15.65</a>	<a href="#">\$169.99*</a>
<a href="#">GeForce GTX 460</a>	2654	270	<a href="#">29.49</a>	<a href="#">\$89.99*</a>
<a href="#">Quadro K4100M</a>	2654	269	<a href="#">6.99</a>	<a href="#">\$379.99*</a>
<a href="#">Radeon HD 5870</a>	2621	271	<a href="#">26.22</a>	<a href="#">\$99.99*</a>
<a href="#">Radeon HD 6870</a>	2616	272	<a href="#">29.07</a>	<a href="#">\$89.99*</a>
<a href="#">Quadro K5000M</a>	2611	273	<a href="#">6.71</a>	<a href="#">\$389.25*</a>
<a href="#">Radeon HD 5970</a>	2602	274	<a href="#">7.89</a>	<a href="#">\$329.99*</a>
<a href="#">GeForce MX250</a>	2596	275	NA	NA
<a href="#">GeForce GTX 460 v2</a>	2494	276	<a href="#">12.48</a>	<a href="#">\$199.99*</a>
<a href="#">GeForce GTX 870M</a>	2477	277	NA	NA
<a href="#">GeForce GTX 675MX</a>	2459	278	NA	NA
<a href="#">FirePro 3D V8800</a>	2437	279	<a href="#">5.74</a>	<a href="#">\$424.99*</a>


**Video Card** ▼

Nazwa karty wideo	Passmark G3D Mark (im wyższy, tym lepiej)	Ranga (im niższa, tym lepiej)	Wartość karty wideo	Cena (USD)
<a href="#">Radeon R9 M370</a>	2400	280	NA	NA
<a href="#">Quadro M1000M</a>	2417	281	<a href="#">11.38</a>	<a href="#">\$212.42*</a>
<a href="#">GRID M10-2B</a>	2416	282	NA	NA
<a href="#">GeForce GTX 960A</a>	2410	283	NA	NA
<a href="#">GeForce GTX 485M</a>	2400	284	NA	NA
<a href="#">GeForce GTX 960M</a>	2395	285	NA	NA
<a href="#">GRID K280Q</a>	2358	286	NA	NA
<a href="#">Radeon RX 540</a>	2339	287	NA	NA
<a href="#">Quadro K620</a>	2337	288	<a href="#">14.99</a>	<a href="#">\$155.95</a>
<a href="#">Radeon HD 6850</a>	2295	289	<a href="#">22.95</a>	<a href="#">\$99.99*</a>
<a href="#">GeForce GT 1030</a>	2294	290	<a href="#">27.00</a>	<a href="#">\$84.99</a>
<a href="#">Radeon HD 5850</a>	2282	291	<a href="#">28.53</a>	<a href="#">\$79.99*</a>
<a href="#">GeForce GTX 580M</a>	2279	292	NA	NA
<a href="#">Radeon RX Vega 11</a>	2273	293	NA	NA
<a href="#">Radeon HD 6970M</a>	2270	294	NA	NA
<a href="#">Radeon R7 250X</a>	2268	295	<a href="#">8.70</a>	<a href="#">\$260.70</a>
Videocard Name	Passmark G3D Mark (higher is better)	Rank (lower is better)	Videocard Value (higher is better)	Price (USD)
<a href="#">GeForce GTX 460 SE</a>	2260	296	<a href="#">14.13</a>	<a href="#">\$159.99*</a>
<a href="#">GeForce GT 645</a>	2250	297	NA	NA
<a href="#">Quadro K4000M</a>	2243	298	<a href="#">3.74</a>	<a href="#">\$599.99*</a>
<a href="#">GeForce MX150</a>	2235	300	NA	NA
<a href="#">Radeon R9 350</a>	2235	299	<a href="#">21.53</a>	<a href="#">\$103.85</a>
<a href="#">Radeon Pro WX 2100</a>	2227	301	NA	NA
<a href="#">Radeon HD 7770</a>	2224	302	<a href="#">7.05</a>	<a href="#">\$315.59</a>
<a href="#">Radeon R7 450</a>	2204	303	<a href="#">24.50</a>	<a href="#">\$89.99*</a>
<a href="#">GeForce MX230</a>	2199	304	NA	NA
<a href="#">GeForce GTX 745</a>	2197	305	NA	NA
<a href="#">GeForce GTX 560 SE</a>	2196	306	<a href="#">24.41</a>	<a href="#">\$89.99*</a>
<a href="#">Firepro W5170M</a>	2195	307	NA	NA
<a href="#">RadeonT R7 450</a>	2184	308	NA	NA
<a href="#">GeForce GTX 555</a>	2159	309	NA	NA
<a href="#">Intel Iris Pro P580</a>	2156	310	NA	NA
<a href="#">Radeon TM R9 A360</a>	2148	311	NA	NA
<a href="#">Intel Iris Plus 645</a>	2145	312	NA	NA


**Video Card**

Nazwa karty wideo	Passmark G3D Mark (im wyższy, tym lepiej)	Ranga (im niższa, tym lepiej)	Wartość karty wideo	Cena (USD)
<a href="#">GeForce GTX 675M</a>	2139	314	NA	NA
<a href="#">Radeon R9 M375X</a>	2121	315	NA	NA
<a href="#">FirePro M5100</a>	2102	316	NA	NA
<a href="#">Quadro K3100M</a>	2080	317	<a href="#">5.20</a>	<a href="#">\$399.95*</a>
<a href="#">GeForce GTX 670MX</a>	2079	318	NA	NA
<a href="#">Radeon R9 M360</a>	2070	319	NA	NA
<a href="#">Quadro 5000M</a>	2059	320	NA	NA
<a href="#">Radeon R7 M465X</a>	2057	321	NA	NA
<a href="#">Radeon HD 5830</a>	2055	322	<a href="#">12.85</a>	<a href="#">\$159.99*</a>
<a href="#">Quadro P520</a>	2053	323	NA	NA
<a href="#">Quadro 4000</a>	2052	324	<a href="#">12.07</a>	<a href="#">\$169.98</a>
<a href="#">GeForce GTX 480M</a>	2050	325	NA	NA
<a href="#">Radeon HD 6790</a>	2046	326	<a href="#">31.49</a>	<a href="#">\$64.99*</a>
<a href="#">Radeon Vega 11</a>	2031	327	NA	NA
<a href="#">GeForce GTX 570M</a>	2024	329	NA	NA
<a href="#">SIATKA M10-1B</a>	2024	328	NA	NA
<a href="#">Osadzony Radeon E9173</a>	1996	330	NA	NA
<a href="#">Radeon R7 + R7 350 Dual</a>	1982	331	NA	NA
<a href="#">Matrox C680 PCIe x16</a>	1977	332	NA	NA
<a href="#">GeForce MX130</a>	1976	333	NA	NA
<a href="#">Radeon RX 550X</a>	1974	334	NA	NA
<a href="#">GeForce GTX 860M</a>	1973	335	NA	NA
<a href="#">Intel Iris Plus 655</a>	1973	336	NA	NA
<a href="#">Radeon HD 6900M</a>	1964	337	NA	NA
<a href="#">Radeon R7 + HD 7700 Dual</a>	1962	338	NA	NA
<a href="#">Radeon HD 7660D + HD 7700 Dual</a>	1958	339	NA	NA
<a href="#">GeForce GTX 670M</a>	1951	340	NA	NA
<a href="#">GeForce GTX 470M</a>	1949	341	NA	NA
<a href="#">GeForce GTX 950M</a>	1941	342	NA	NA
<a href="#">Radeon R9 M370X</a>	1941	343	NA	NA
<a href="#">GeForce GTX 645</a>	1939	344	NA	NA
<b>Videocard Name</b>	<b>Passmark G3D Mark (higher is better)</b>	<b>Rank (lower is better)</b>	<b>Videocard Value (higher is better)</b>	<b>Price (USD)</b>
<a href="#">Quadro M600M</a>	1932	345	<a href="#">18.76</a>	<a href="#">\$102.99*</a>

 Video Card ▼

Nazwa karty wideo	Passmark G3D Mark (im wyższy)	Ranga (im niższa,	Wartość karty wideo	Cena (USD)
<a href="#">GeForce GTX 980 Ti</a>	1821	340	<a href="#">9.00</a>	<a href="#">\$207.99</a>
<a href="#">GeForce GTX 765M</a>	1888	347	NA	NA
<a href="#">Intel Iris Pro 580</a>	1881	348	NA	NA
<a href="#">Radeon Vega 9</a>	1854	349	NA	NA
<a href="#">GeForce GTX 650</a>	1836	350	<a href="#">12.68</a>	<a href="#">\$144.81*</a>
<a href="#">FirePro 3D V7800</a>	1834	351	<a href="#">3.06</a>	<a href="#">\$599.99*</a>
<a href="#">Radeon HD 8570D + HD 7700 Dual</a>	1834	352	NA	NA
<a href="#">Quadro 5010M</a>	1833	353	<a href="#">7.77</a>	<a href="#">\$235.95*</a>
<a href="#">MxGPU</a>	1826	354	NA	NA
<a href="#">Matrox C900 PCIe x16</a>	1812	355	NA	NA
<a href="#">Radeon R9 255</a>	1806	356	<a href="#">5.25</a>	<a href="#">\$344.16*</a>
<a href="#">Radeon HD 8870M / R9 M270X / M370X</a>	1799	358	NA	NA
<a href="#">Radeon Vega 10</a>	1799	357	NA	NA
<a href="#">Radeon R7 FX-9830P RADEON</a>	1795	359	NA	NA
<a href="#">Quadro 4000M</a>	1788	360	<a href="#">19.66</a>	<a href="#">\$91.01*</a>
<a href="#">Radeon HD 8670D + 7700 Dual</a>	1788	361	NA	NA
<a href="#">GeForce GTX 950A</a>	1770	362	NA	NA
<a href="#">Radeon 540X</a>	1752	363	NA	NA
<a href="#">Quadro K3000M</a>	1747	364	<a href="#">11.28</a>	<a href="#">\$155.00*</a>
<a href="#">Radeon Vega 8</a>	1743	365	NA	NA
<a href="#">Intel HD P630</a>	1741	366	NA	NA
<a href="#">Radeon RX Vega 8</a>	1737	367	NA	NA
<a href="#">FirePro M6000 Mobility Pro</a>	1734	368	NA	NA
<a href="#">Radeon RX Vega 10</a>	1730	369	NA	NA
<a href="#">Quadro K2000</a>	1723	371	<a href="#">13.16</a>	<a href="#">\$130.99</a>
<a href="#">Radeon RX Vega11</a>	1723	370	NA	NA
<a href="#">Intel Iris Plus</a>	1722	372	NA	NA
<a href="#">FirePro M4000 Mobility Pro</a>	1714	373	NA	NA
<a href="#">Radeon HD 5770</a>	1712	374	<a href="#">14.77</a>	<a href="#">\$115.99*</a>
<a href="#">Radeon HD 7750</a>	1712	375	<a href="#">11.89</a>	<a href="#">\$144.00</a>
<a href="#">FirePro W600</a>	1703	376	<a href="#">5.32</a>	<a href="#">\$319.99*</a>
<a href="#">Quadro P500</a>	1702	377	NA	NA
<a href="#">FirePro W4100 Adapter</a>	1692	378	NA	NA
<a href="#">Quadro P400</a>	1689	379	<a href="#">15,61</a>	<a href="#">108,29 USD</a>

 Video Card ▼

Nazwa karty wideo	Passmark G3D Mark (im wyższy, tym lepiej)	Ranga (im niższa, tym lepiej)	Wartość karty wideo	Cena (USD)
<a href="#">Radeon HD 6770</a>	1600	300	<a href="#">21.00</a>	<a href="#">\$10.99</a>
<a href="#">FirePro W5130M</a>	1684	381	NA	NA
<a href="#">Quadro K2000D</a>	1677	382	<a href="#">10.55</a>	<a href="#">\$159.00</a>
<a href="#">Radeon Vega 10 Mobile</a>	1667	383	NA	NA
<a href="#">GeForce GTX 850M</a>	1652	384	NA	NA
<a href="#">Radeon HD 8870M</a>	1638	385	NA	NA
<a href="#">Radeon Vega 8 Mobile</a>	1632	386	NA	NA
<a href="#">FirePro M4000</a>	1627	387	NA	NA
<a href="#">Ryzen 7 2700U z Radeon Vega</a>	1617	388	NA	NA
<a href="#">GeForce MX110</a>	1612	389	NA	NA
<a href="#">FirePro W4100</a>	1602	390	<a href="#">10.02</a>	<a href="#">\$159.99*</a>
<a href="#">GeForce GT 755M</a>	1601	391	NA	NA
<a href="#">Quadro M520</a>	1599	392	NA	NA
<a href="#">Intel Iris 550</a>	1584	393	NA	NA
Videocard Name	Passmark G3D Mark (higher is better)	Rank (lower is better)	Videocard Value (higher is better)	Price (USD)
<a href="#">Intel Iris Plus 650</a>	1579	394	NA	NA
<a href="#">Radeon E8860</a>	1577	395	NA	NA
<a href="#">Radeon 540</a>	1573	396	NA	NA
<a href="#">GeForce GT 740</a>	1568	397	<a href="#">16.51</a>	<a href="#">\$94.99*</a>
<a href="#">GeForce GTS 450</a>	1556	398	<a href="#">23,95</a>	<a href="#">64,99 USD *</a>
<a href="#">Radeon Vega 6</a>	1546	399	<a href="#">0,86</a>	<a href="#">1 799,99 USD *</a>
<a href="#">Intel Iris Pro Graphics 6200</a>	1545	400	NA	NA
<a href="#">Radeon HD 8470D + HD 7500 Dual</a>	1545	401	NA	NA
<a href="#">Radeon HD 4890</a>	1543	402	<a href="#">14.03</a>	<a href="#">\$109.99*</a>
<a href="#">GeForce GTX 560M</a>	1541	403	NA	NA
<a href="#">FirePro V5900</a>	1530	404	<a href="#">4.78</a>	<a href="#">\$319.99*</a>
<a href="#">Radeon R9 M275X / M375</a>	1528	405	NA	NA
<a href="#">GeForce 945M</a>	1509	406	NA	NA
<a href="#">Radeon HD 7870M</a>	1507	407	NA	NA
<a href="#">Ryzen 5 2500U z Radeon Vega</a>	1503	408	NA	NA
<a href="#">FirePro 3D V5800</a>	1489	409	<a href="#">4.03</a>	<a href="#">\$369.99*</a>
<a href="#">Radeon HD 7660D + HD 6670 Dual</a>	1484	410	NA	NA
<a href="#">Quadro 3000M</a>	1464	411	<a href="#">20.92</a>	<a href="#">\$69.99</a>
<a href="#">Radeon Pro WX3200</a>	1460	412	NA	NA

 Video Card ▼

Nazwa karty wideo	Passmark G3D Mark (im wyższy, tym lepiej)	Ranga (im niższa, tym lepiej)	Wartość karty wideo	Cena (USD)
<a href="#">Radeon HD 3750</a>	1450	413	<a href="#">20.30</a>	<a href="#">\$99.99</a>
<a href="#">GeForce GTX 660M</a>	1447	414	NA	NA
<a href="#">Radeon R9 M270X</a>	1444	415	NA	NA
<a href="#">GeForce GTX 760M</a>	1439	416	NA	NA
<a href="#">Radeon R5 A10-9630P 4C+6G</a>	1436	417	NA	NA
<a href="#">Radeon HD 7560D + 7670 Dual</a>	1426	419	NA	NA
<a href="#">Radeon HD 7730</a>	1426	418	<a href="#">28.54</a>	<a href="#">\$49.99*</a>
<a href="#">Radeon R7 430</a>	1419	420	<a href="#">21.30</a>	<a href="#">\$66.63</a>
<a href="#">Intel Iris Plus 640</a>	1417	421	NA	NA
<a href="#">Radeon R7 M370</a>	1417	422	NA	NA
<a href="#">Radeon Pro WX 4170</a>	1409	423	NA	NA
<a href="#">Radeon R7 250</a>	1403	424	<a href="#">13.74</a>	<a href="#">\$102.17</a>
<a href="#">GeForce GTX 460M</a>	1395	425	NA	NA
<a href="#">Intel UHD P630</a>	1384	426	NA	NA
<a href="#">Radeon HD 4870</a>	1383	427	<a href="#">23.06</a>	<a href="#">\$59.99*</a>
<a href="#">Radeon R7 PRO A12-8870</a>	1375	428	NA	NA
<a href="#">FirePro W4170M</a>	1374	429	NA	NA
<a href="#">GeForce 940MX</a>	1373	430	NA	NA
<a href="#">Radeon HD 7850M</a>	1372	431	NA	NA
<a href="#">FirePro M40003</a>	1364	432	NA	NA
<a href="#">Radeon HD 8670D + 6670 Dual</a>	1361	433	NA	NA
<a href="#">Intel UHD 630</a>	1359	434	NA	NA
<a href="#">Radeon HD 7560D + HD 7700 Dual</a>	1346	435	NA	NA
<a href="#">Quadro K2100M</a>	1344	436	<a href="#">8.40</a>	<a href="#">\$159.95*</a>
<a href="#">Intel Iris 540</a>	1343	437	NA	NA
<a href="#">FireStream 9270</a>	1341	438	NA	NA
<a href="#">Radeon R7 PRO A12-9800</a>	1335	439	NA	NA
<a href="#">Radeon R7 PRO A10-8770</a>	1319	440	NA	NA
<a href="#">Quadro 2000</a>	1316	441	<a href="#">13.16</a>	<a href="#">\$99.99</a>
<a href="#">Radeon HD 6750</a>	1315	443	<a href="#">26.32</a>	<a href="#">\$49.99*</a>
Videocard Name	Passmark G3D Mark (higher is better)	Rank (lower is better)	Videocard Value (higher is better)	Price (USD)
<a href="#">Radeon HD 8790M</a>	1315	442	NA	NA
<a href="#">FirePro M5950</a>	1314	444	NA	NA
<a href="#">Radeon HD 4870 X2</a>	1309	445	NA	NA

 Video Card ▼

Nazwa karty wideo	Passmark G3D Mark (im wyższy)	Ranga (im niższa,	Wartość karty wideo	Cena (USD)
<a href="#">Radeon 900</a>	1307	440	NA	NA
<a href="#">FirePro V4900</a>	1306	447	<a href="#">9.01</a>	<a href="#">\$144.99*</a>
<a href="#">Radeon R7 M465</a>	1306	448	NA	NA
<a href="#">Firepro W4190M</a>	1298	450	NA	NA
<a href="#">Radeon R9 M265X</a>	1298	449	NA	NA
<a href="#">GeForce GT 750M</a>	1297	451	NA	NA
<a href="#">GeForce GT 545</a>	1291	452	<a href="#">23.23</a>	<a href="#">\$55.59*</a>
<a href="#">GeForce GT 640</a>	1281	453	<a href="#">21.37</a>	<a href="#">\$59.99*</a>
<a href="#">GeForce GTX 760A</a>	1281	454	NA	NA
<a href="#">Radeon R7 A370</a>	1281	456	NA	NA
<a href="#">Radeon R7 PRO A10-9700</a>	1281	455	NA	NA
<a href="#">Radeon R7 + R7 200 Dual</a>	1279	457	NA	NA
<a href="#">Quadro 2000D</a>	1278	458	<a href="#">8.52</a>	<a href="#">\$149.99</a>
<a href="#">Intel UHD</a>	1274	459	NA	NA
<a href="#">GeForce GTX 285</a>	1273	460	<a href="#">7.08</a>	<a href="#">\$179.99*</a>
<a href="#">FirePro 3D V8750</a>	1271	461	<a href="#">1.03</a>	<a href="#">\$1,230.99*</a>
<a href="#">Radeon HD 8570D + HD 6670 Dual</a>	1260	463	NA	NA
<a href="#">Radeon R7 M350</a>	1260	462	NA	NA
<a href="#">Mobility Radeon HD 5870</a>	1252	464	NA	NA
<a href="#">GeForce 930MX</a>	1245	465	NA	NA
<a href="#">GeForce GTX 275</a>	1245	466	<a href="#">10.38</a>	<a href="#">\$119.99*</a>
<a href="#">Radeon R7 A12-9800 RADEON</a>	1244	467	NA	NA
<a href="#">Quadro 2000 D</a>	1239	468	NA	NA
<a href="#">Radeon HD 8570D + 6570 Dual</a>	1239	470	NA	NA
<a href="#">Radeon R9 M375</a>	1239	469	NA	NA
<a href="#">Radeon HD 7660D + 6670 Dual</a>	1238	471	NA	NA
<a href="#">Radeon HD 8790M / R9 M290X</a>	1236	472	NA	NA
<a href="#">GeForce GT 650M</a>	1234	473	NA	NA
<a href="#">Radeon HD 8670D + HD 6670 Dual</a>	1221	474	NA	NA
<a href="#">GeForce 930A</a>	1220	475	NA	NA
<a href="#">Intel Iris Pro P6300</a>	1209	476	NA	NA
<a href="#">GeForce GTX 280</a>	1207	477	<a href="#">2.31</a>	<a href="#">\$522.78*</a>
<a href="#">FirePro 3D V8700</a>	1206	478	<a href="#">6.03</a>	<a href="#">\$199.99*</a>
<a href="#">Radeon HD 7750M</a>	1191	479	NA	NA



 Video Card ▼

Nazwa karty wideo	Passmark G3D Mark (im wyższy, tym lepiej)	Ranga (im niższa, tym lepiej)	Wartość karty wideo	Cena (USD)
<a href="#">GeForce GTX 1070</a>	1178	470	NA	NA
<a href="#">Intel Iris Pro 5200</a>	1172	481	NA	NA
<a href="#">FirePro 3D V4800</a>	1167	482	<a href="#">7.30</a>	<a href="#">\$159.99*</a>
<a href="#">FireStream 9250</a>	1164	483	NA	NA
<a href="#">Barco MXRT 5400</a>	1161	485	NA	NA
<a href="#">Radeon R7 M460</a>	1161	484	NA	NA
<a href="#">Radeon R7 PRO A12-8870E</a>	1160	486	NA	NA
<a href="#">Radeon R7 A10-9700 RADEON</a>	1159	487	NA	NA
<a href="#">Intel Coffee Lake UHD</a>	1158	488	NA	NA
<a href="#">Radeon R7 A10-7890K</a>	1154	489	NA	NA
<a href="#">GeForce GPU</a>	1153	490	NA	NA
<a href="#">GeForce 845M</a>	1147	491	NA	NA
Videocard Name	Passmark G3D Mark (higher is better)	Rank (lower is better)	Videocard Value (higher is better)	Price (USD)
<a href="#">Radeon R7 PRO A10-8770E</a>	1147	492	NA	NA
<a href="#">Radeon R7 A12-9800E RADEON</a>	1142	494	NA	NA
<a href="#">Radeon R7 PRO A10-9700E</a>	1142	493	NA	NA
<a href="#">Intel HD 630</a>	1139	495	NA	NA
<a href="#">Radeon HD 8850M / R9 M265X</a>	1139	496	NA	NA
<a href="#">GeForce GTX 260</a>	1136	497	<a href="#">11.91</a>	<a href="#">\$95.38*</a>
<a href="#">Radeon HD 4850 X2</a>	1132	498	NA	NA
<a href="#">Radeon HD 7560D + 6670 Dual</a>	1130	499	NA	NA
<a href="#">Radeon R7 A10-7870K</a>	1123	501	NA	NA
<a href="#">RadeonT R5 430</a>	1123	500	NA	NA
<a href="#">Radeon 530</a>	1121	502	NA	NA
<a href="#">Radeon HD 7670</a>	1115	503	NA	NA
<a href="#">Radeon R7 M260X</a>	1115	504	NA	NA
<a href="#">Radeon R7 A10-8850</a>	1114	506	NA	NA
<a href="#">Radeon R9 M275</a>	1114	505	<a href="#">1.59</a>	<a href="#">\$699.99*</a>
<a href="#">FirePro M4150</a>	1113	507	NA	NA
<a href="#">Quadro FX 5800</a>	1110	508	<a href="#">6.21</a>	<a href="#">\$178.89*</a>
<a href="#">Radeon R7 A10-9700E RADEON</a>	1105	509	NA	NA
<a href="#">Radeon HD 7660D + 6570 Dual</a>	1100	510	NA	NA
<a href="#">Radeon Vega 3 Mobile</a>	1097	511	NA	NA
<a href="#">Quadro M500M</a>	1096	512	NA	NA

 Video Card ▼

Nazwa karty wideo	Passmark G3D Mark (im wyższy)	Ranga (im niższa,	Wartość karty wideo	Cena (USD)
<u>GeForce 9200M</u>	1032	510	NA	NA
<u>FirePro M4170</u>	1086	514	NA	NA
<u>Radeon HD 5670</u>	1086	515	<a href="#">22.71</a>	<a href="#">\$47.84*</a>
<u>Quadro K2000M</u>	1081	516	<a href="#">7.51</a>	<a href="#">\$144.04*</a>
<u>Radeon R7 A8-9600 RADEON</u>	1081	517	NA	NA
<u>Radeon R5 PRO A6-8570 2C+6G</u>	1079	518	NA	NA
<u>Intel UHD Graphics 620</u>	1072	519	NA	NA
<u>Radeon HD 8750M</u>	1070	520	NA	NA
<u>Radeon R7 PRO A10-9700B</u>	1066	521	NA	NA
<u>Radeon R7 M445</u>	1065	523	NA	NA
<u>Radeon Vega 3</u>	1065	522	<a href="#">2,99</a>	<a href="#">357,00 \$</a>
<u>Intel HD P530</u>	1062	524	NA	NA
<u>Radeon HD 6670</u>	1062	525	<a href="#">10.31</a>	<a href="#">\$102.99*</a>
<u>Radeon HD 7660D + 7670 Dual</u>	1061	526	NA	NA
<u>Radeon HD 7520G + 7700M Dual</u>	1060	527	NA	NA
<u>Firepro M4100</u>	1059	528	NA	NA
<u>GeForce GT 445M</u>	1054	529	NA	NA
<u>Radeon R5 340</u>	1054	530	NA	NA
<u>GeForce GTX 295</u>	1053	531	<a href="#">6.58</a>	<a href="#">\$159.99*</a>
<u>Radeon HD 7670A</u>	1050	533	NA	NA
<u>Radeon R7 Opteron X3421</u>	1050	532	NA	NA
<u>Radeon HD 8730M</u>	1049	535	NA	NA
<u>Radeon R7 PRO A8-9600</u>	1049	534	NA	NA
<u>Radeon R7 340</u>	1047	536	NA	NA
<u>Radeon R7 + R7 240 Dual</u>	1045	537	NA	NA
<u>Quadro K1100M</u>	1044	538	<a href="#">20.92</a>	<a href="#">\$49.95</a>
<u>Quadro 2000M</u>	1034	540	<a href="#">22.21</a>	<a href="#">\$46.56</a>
<u>Radeon HD 4770</u>	1034	539	NA	NA
Videocard Name	Passmark G3D Mark (higher is better)	Rank (lower is better)	Videocard Value (higher is better)	Price (USD)
<u>Radeon HD 8570D + HD 8570 Dual</u>	1032	541	NA	NA
<u>GeForce 940A</u>	1031	542	NA	NA
<u>Radeon HD 8600/8700M</u>	1029	543	NA	NA
<u>Radeon HD7570</u>	1028	544	NA	NA
<u>Radeon R5 430</u>	1028	546	NA	NA

 Video Card ▼

Nazwa karty wideo	Passmark G3D Mark (im wyższy)	Ranga (im niższa,	Wartość karty wideo	Cena (USD)
<u>Radeon R7 + R9 390 Dual</u>	1020	540	NA	NA
<u>Radeon R7 A8-7500</u>	1027	547	NA	NA
<u>Radeon HD 4850</u>	1022	549	<a href="#">11.36</a>	<a href="#">\$89.99*</a>
<u>Radeon R7 FX-8800P</u>	1022	548	NA	NA
<u>Radeon R5 A6-9500 2C+6G</u>	1021	550	NA	NA
<u>Radeon HD 8670D + R7 240 Dual</u>	1020	552	NA	NA
<u>Radeon R7 A10-7850K</u>	1020	551	NA	NA
<u>Radeon 535DX</u>	1018	553	NA	NA
<u>Radeon HD 6700M</u>	1016	554	NA	NA
<u>Radeon R7 PRO A12-9800E</u>	1014	555	NA	NA
<u>Radeon HD 7690M XT</u>	1009	556	NA	NA
<u>Intel HD 530</u>	1008	557	NA	NA
<u>GeForce 830A</u>	1004	558	NA	NA
<u>GeForce 940M</u>	1004	559	NA	NA
<u>Radeon HD 7690M</u>	1003	560	NA	NA
<u>Quadro FX 4800</u>	1000	561	<a href="#">6.90</a>	<a href="#">\$144.99*</a>
<u>Radeon HD 7660G + HD 7500M/7600M Dual</u>	999	563	NA	NA
<u>Radeon HD 8570D + R7 200 Dual</u>	999	562	NA	NA
<u>Radeon HD 7640G + HD 8750M Dual</u>	996	564	NA	NA
<u>Radeon HD 6800M</u>	994	565	NA	NA
<u>Radeon HD 7730M</u>	994	566	NA	NA
<u>Barco MXRT 5450</u>	992	567	NA	NA
<u>Radeon R7 A10-8750</u>	990	568	NA	NA
<u>Radeon HD 8570</u>	989	569	NA	NA
<u>Radeon R7 A265</u>	987	570	NA	NA
<u>Radeon HD 8690M</u>	984	571	NA	NA
<u>Radeon HD 7560D + 7560D Dual</u>	982	572	NA	NA
<u>NVS 810</u>	981	573	<a href="#">1.57</a>	<a href="#">\$624.99*</a>
<u>GeForce GT 745M</u>	980	575	NA	NA
<u>Radeon HD 7570</u>	980	574	NA	NA
<u>Intel Iris 6100</u>	977	576	NA	NA
<u>Radeon R7 240</u>	976	577	<a href="#">13.95</a>	<a href="#">\$69.99</a>
<u>Radeon R7 A10-7860K</u>	975	578	NA	NA
<u>Radeon E6760</u>	973	579	<a href="#">4.06</a>	<a href="#">239,99 USD</a> * -

 Video Card ▼

Nazwa karty wideo	Passmark G3D Mark (im wyższy)	Ranga (im niższa,	Wartość karty wideo	Cena (USD)
<a href="#">Radeon HD 6850</a>	970	580	NA	NA
<a href="#">GeForce GT 640M</a>	967	581	NA	NA
<a href="#">Radeon HD 7660G N HD 7660G + HD 7700M N HD 7700M D</a>	966	582	NA	NA
<a href="#">Radeon HD 6770M</a>	964	583	NA	NA
<a href="#">Radeon HD 8570D + R7 240 Dual</a>	963	584	NA	NA
<a href="#">GeForce 930M</a>	962	585	NA	NA
<a href="#">Radeon R7 A10 PRO-7850B</a>	962	586	NA	NA
<a href="#">Radeon HD 5600/5700</a>	955	588	NA	NA
<a href="#">Radeon R7 A8-7680</a>	955	587	NA	NA
<a href="#">Radeon R7 M440</a>	955	589	NA	NA
Videocard Name	Passmark G3D Mark (higher is better)	Rank (lower is better)	Videocard Value (higher is better)	Price (USD)
<a href="#">Radeon R7 PRO A10-8750B</a>	954	590	NA	NA
<a href="#">Radeon HD 8670D + R7 200 Dual</a>	949	591	NA	NA
<a href="#">Quadro CX</a>	947	592	<a href="#">6.32</a>	<a href="#">\$149.95*</a>
<a href="#">Radeon HD 4830</a>	946	593	<a href="#">15.77</a>	<a href="#">\$59.99*</a>
<a href="#">Radeon R7 PRO A10-8850B</a>	945	594	NA	NA
<a href="#">Radeon HD 7660D + R7 240 Dual</a>	941	595	NA	NA
<a href="#">Radeon HD 6750M</a>	937	596	NA	NA
<a href="#">Intel HD Graphics 620</a>	934	597	NA	NA
<a href="#">Radeon HD 7660G + 7730M Dual</a>	931	598	NA	NA
<a href="#">Radeon R7 240 + HD 8670D Dual</a>	930	599	NA	NA
<a href="#">Radeon R7 A12-9720P RADEON</a>	928	600	NA	NA
<a href="#">GeForce 840M</a>	927	601	NA	NA
<a href="#">Quadro K620M</a>	925	602	NA	NA
<a href="#">GeForce GT 730</a>	923	604	<a href="#">13.19</a>	<a href="#">\$69.99</a>
<a href="#">Radeon R7 A8-7600</a>	923	603	NA	NA
<a href="#">GeForce 920A</a>	919	605	NA	NA
<a href="#">Radeon R7 240 + HD 8570D Dual</a>	917	606	NA	NA
<a href="#">GeForce GT 635</a>	913	607	NA	NA
<a href="#">GRID K220Q</a>	912	608	NA	NA
<a href="#">Radeon HD 8650G</a>	911	609	NA	NA
<a href="#">Radeon R7 A8-8650</a>	910	610	NA	NA
<a href="#">GeForce GT 645M</a>	909	611	NA	NA
<a href="#">Radeon R5 PRO A6-9500 2C+6G</a>	906	612	NA	NA

 Video Card ▼

Nazwa karty wideo	Passmark G3D Mark (im wyższy, tym lepiej)	Ranga (im niższa, tym lepiej)	Wartość karty wideo	Cena (USD)
<a href="#">Intel HD 520</a>	843	643	NA	NA
<a href="#">Radeon R7 M365X</a>	905	613	NA	NA
<a href="#">GeForce 830M</a>	904	615	NA	NA
<a href="#">Radeon R7 PRO A12-8830B</a>	900	616	NA	NA
<a href="#">GeForce 9800 GTX+</a>	897	617	NA	NA
<a href="#">Radeon R7 A10-7700K</a>	896	618	NA	NA
<a href="#">GeForce GT 555M</a>	891	619	NA	NA
<a href="#">Radeon R7 A10-7800</a>	888	620	NA	NA
<a href="#">Radeon R7 + R5 435 Dual A10-9700 RADEON</a>	885	621	NA	NA
<a href="#">Radeon R9 M385X</a>	885	622	NA	NA
<a href="#">Radeon HD 8650G + 7670M Dual</a>	883	623	NA	NA
<a href="#">Radeon HD 7660G + HD 7730M Dual</a>	881	624	NA	NA
<a href="#">SIATKA K1</a>	880	625	<a href="#">1,63</a>	<a href="#">539,00 USD</a>
<a href="#">GeForce 840A</a>	878	627	NA	NA
<a href="#">GeForce 9800 GTX/9800 GTX+</a>	878	626	<a href="#">9.76</a>	<a href="#">\$89.99*</a>
<a href="#">Intel UHD 617</a>	878	628	NA	NA
<a href="#">Radeon R5 PRO A6-9500E 2C+4G</a>	877	629	NA	NA
<a href="#">GeForce GTS 250</a>	875	630	<a href="#">7.62</a>	<a href="#">\$114.99*</a>
<a href="#">FirePro V3900</a>	874	631	<a href="#">6.73</a>	<a href="#">\$129.99*</a>
<a href="#">Radeon HD 3870 X2</a>	873	632	NA	NA
<a href="#">Radeon HD 8570D + HD 6570 Dual</a>	868	633	NA	NA
<a href="#">Mobility Radeon HD 4850</a>	866	634	NA	NA
<a href="#">Radeon R7 A8-7670K</a>	864	635	NA	NA
<a href="#">Radeon R7 A8-7650K</a>	862	636	NA	NA
<a href="#">Radeon R7 A12-9730P RADEON</a>	861	637	NA	NA
<a href="#">Radeon HD 8550G + HD 7600M Dual</a>	854	638	NA	NA
Videocard Name	Passmark G3D Mark (higher is better)	Rank (lower is better)	Videocard Value (higher is better)	Price (USD)
<a href="#">Radeon R7 A8-7500 4C+6G</a>	853	639	NA	NA
<a href="#">Radeon HD 8500M/8700M</a>	852	640	NA	NA
<a href="#">Radeon R5 PRO A8-9600B 4C+6G</a>	845	641	NA	NA
<a href="#">GeForce GT 730M</a>	843	642	NA	NA
<a href="#">Intel HD 520</a>	843	643	NA	NA
<a href="#">GeForce GT 440</a>	841	644	<a href="#">12.02</a>	<a href="#">\$69.99*</a>
<a href="#">Quadro FX 3800</a>	839	645	<a href="#">5.71</a>	<a href="#">\$147.01</a>


**Video Card**


Nazwa karty wideo	Passmark G3D Mark (im wyższy, tym lepiej)	Ranga (im niższa, tym lepiej)	Wartość karty wideo	Cena (USD)
<u>Radeon R7 PRO A8-8650B</u>	836	647	NA	NA
<u>Radeon HD 8670D + R5 235 Dual</u>	836	647	NA	NA
<u>Radeon R7 FX-9800P RADEON</u>	836	648	<a href="#">1.58</a>	<a href="#">\$530.00*</a>
<u>GeForce 8800 GTS 512</u>	833	649	NA	NA
<u>Radeon HD 7560D + 6570 Dual</u>	833	650	NA	NA
<u>Radeon R7 PRO A8-8650B</u>	832	651	NA	NA
<u>Radeon HD 7660G + 7600M Dual</u>	831	653	NA	NA
<u>Radeon HD 8650G + 8600/8700M Dual</u>	831	652	NA	NA
<u>Intel HD 5200</u>	830	654	NA	NA
<u>Intel HD 6000</u>	829	655	NA	NA
<u>Quadro K420</u>	829	656	<a href="#">5.60</a>	<a href="#">\$148.00*</a>
<u>Radeon R7 M265</u>	825	657	NA	NA
<u>Radeon HD 7640G N HD 7640G + HD 7600M N HD 7600M D</u>	824	658	NA	NA
<u>Quadro K600</u>	823	660	<a href="#">9.15</a>	<a href="#">\$89.99</a>
<u>Radeon R7 PRO A12-9800B</u>	823	659	NA	NA
<u>Radeon HD 3850 X2</u>	822	662	NA	NA
<u>Radeon R5 PRO A10-8730B 4C+6G</u>	822	661	NA	NA
<u>Radeon HD 8550G + HD 8750M Dual</u>	819	664	NA	NA
<u>Radeon HD 8650G + HD 7600M Dual</u>	819	663	NA	NA
<u>Radeon R8 M445DX</u>	818	665	NA	NA
<u>GeForce GTS 240</u>	817	666	<a href="#">12.59</a>	<a href="#">\$64.99*</a>
<u>Radeon HD 8550G + HD 8600/8700M Dual</u>	813	667	NA	NA
<u>Radeon HD 7670M</u>	812	668	<a href="#">1.29</a>	<a href="#">\$629.99*</a>
<u>GeForce 730A</u>	808	669	NA	NA
<u>Radeon R5 A10-9600P 4C+6G</u>	807	670	NA	NA
<u>Radeon R5 A10-9620P 4C+6G</u>	804	671	NA	NA
<u>Quadro FX 3800M</u>	803	672	NA	NA
<u>GeForce GTX 850A</u>	802	673	NA	NA
<u>Radeon HD 8550G + 8600/8700M Dual</u>	802	674	NA	NA
<u>Intel UHD 610</u>	800	675	NA	NA
<u>Radeon HD 6650M</u>	799	676	NA	NA
<u>Radeon HD 7660G</u>	798	677	NA	NA
<u>GeForce 9800 GX2</u>	797	678	NA	NA
<u>Quadro K1000M</u>	795	680	<a href="#">5.30</a>	<a href="#">\$149.90*</a>


**Video Card**

Nazwa karty wideo	Passmark G3D Mark (im wyższy)	Ranga (im niższa,	Wartość karty wideo	Cena (USD)
<a href="#">Radeon HD 8650G + 8750M Dual</a>	786	687	NA	NA
<a href="#">Radeon HD 7650A</a>	794	681	<a href="#">3.03</a>	<a href="#">\$262.00*</a>
<a href="#">NVS 5400M</a>	792	682	NA	NA
<a href="#">Radeon R7 A10 Extreme Edition</a>	790	683	NA	NA
<a href="#">GeForce GT 640M LE</a>	789	685	<a href="#">0.93</a>	<a href="#">\$849.99*</a>
<a href="#">GeForce GT 740M</a>	789	684	NA	NA
<a href="#">Radeon 520</a>	787	686	NA	NA
<a href="#">Intel UHD 615</a>	786	688	NA	NA
Videocard Name	Passmark G3D Mark (higher is better)	Rank (lower is better)	Videocard Value (higher is better)	Price (USD)
<a href="#">Radeon HD 8650G + 8750M Dual</a>	786	687	NA	NA
<a href="#">Radeon R7 PRO A6-9500 2C+6G</a>	781	689	NA	NA
<a href="#">Radeon HD 8670D</a>	780	690	NA	NA
<a href="#">Radeon HD 7660D</a>	779	691	NA	NA
<a href="#">GRID K180Q</a>	778	694	NA	NA
<a href="#">Radeon HD 8650G + HD 8750M Dual</a>	778	692	NA	NA
<a href="#">Radeon R7 M340</a>	778	693	NA	NA
<a href="#">GeForce GT 340</a>	774	695	<a href="#">14.62</a>	<a href="#">\$52.99*</a>
<a href="#">Radeon R7 M270</a>	774	696	NA	NA
<a href="#">Mobility Radeon HD 5000</a>	773	699	NA	NA
<a href="#">Radeon HD 7600M + 7600M Dual</a>	773	697	NA	NA
<a href="#">Radeon HD 8650G N HD 8650G + HD 8570M Dual</a>	773	698	NA	NA
<a href="#">Radeon HD 7660G + HD 7600M Dual</a>	772	700	NA	NA
<a href="#">GeForce 8800 Ultra</a>	769	703	NA	NA
<a href="#">GeForce 9800 GTX</a>	769	702	NA	NA
<a href="#">Radeon HD 4810</a>	769	701	NA	NA
<a href="#">GeForce 825M</a>	764	705	NA	NA
<a href="#">Radeon R5 M255</a>	764	704	NA	NA
<a href="#">Mobility Radeon HD 5850</a>	763	708	NA	NA
<a href="#">NVS 510</a>	763	706	<a href="#">5.02</a>	<a href="#">\$152.18</a>
<a href="#">Radeon HD 8650G + HD 8600/8700M Dual</a>	763	707	NA	NA
<a href="#">GeForce 8800 GTX</a>	762	709	NA	NA
<a href="#">Quadro K610M</a>	761	710	<a href="#">10.16</a>	<a href="#">\$75.00*</a>
<a href="#">Radeon HD 6570</a>	760	711	<a href="#">15.20</a>	<a href="#">\$49.99*</a>




**Video Card**

Nazwa karty wideo	Passmark G3D Mark (im wyższy, tym lepiej)	Ranga (im niższa, tym lepiej)	Wartość karty wideo	Cena (USD)
<a href="#">Radeon HD 7660G + HD 7700M Dual</a>	757	713	NA	NA
<a href="#">Radeon R5 420</a>	757	712	NA	NA
<a href="#">GeForce GTS 360M</a>	756	714	NA	NA
<a href="#">Radeon R7 A10 PRO-7800B</a>	756	715	NA	NA
<a href="#">Quadro 1100M</a>	755	716	NA	NA
<a href="#">Radeon HD 8570D + HD 7000 Dual</a>	753	717	NA	NA
<a href="#">Quadro 1000M</a>	752	718	<a href="#">13.81</a>	<a href="#">\$54.50*</a>
<a href="#">Radeon HD 7660G + HD 7700M Dual</a>	751	719	NA	NA
<a href="#">Radeon R7 A12-9700P RADEON</a>	750	720	NA	NA
<a href="#">Intel Iris 5100</a>	749	721	NA	NA
<a href="#">GeForce 8800 GT</a>	747	723	NA	NA
<a href="#">GeForce GT 140</a>	747	722	NA	NA
<a href="#">GeForce GT 630</a>	746	724	<a href="#">7.53</a>	<a href="#">\$99.21*</a>
<a href="#">GeForce GT 530</a>	745	726	<a href="#">15.20</a>	<a href="#">\$49.00*</a>
<a href="#">Radeon HD 7660G + 7610M Dual</a>	745	725	NA	NA
<a href="#">Radeon HD 7660G + 7670M Dual</a>	743	729	NA	NA
<a href="#">Radeon R5 235 + HD 7560D Dual</a>	743	728	NA	NA
<a href="#">Radeon R7 PRO A12-8800B</a>	743	727	NA	NA
<a href="#">GeForce GT 730A</a>	742	730	NA	NA
<a href="#">Intel HD 615</a>	741	732	NA	NA
<a href="#">Radeon 6600M</a>	741	733	NA	NA
<a href="#">Radeon HD 8650G + 7600M Dual</a>	741	731	NA	NA
<a href="#">Radeon R8 M365DX</a>	740	734	NA	NA
<a href="#">GeForce 920M</a>	739	735	NA	NA
<a href="#">Radeon HD 7670M + 7670M Dual</a>	738	736	NA	NA
<b>Videocard Name</b>	<b>Passmark G3D Mark (higher is better)</b>	<b>Rank (lower is better)</b>	<b>Videocard Value (higher is better)</b>	<b>Price (USD)</b>
<a href="#">Radeon R7 A8 PRO-7600B</a>	738	737	NA	NA
<a href="#">GeForce GTX 285M</a>	734	738	NA	NA
<a href="#">Radeon R7 M360</a>	732	739	NA	NA
<a href="#">GeForce 9600 GT</a>	728	740	<a href="#">18.22</a>	<a href="#">\$39.99*</a>
<a href="#">Radeon HD 7550M/7650M</a>	728	741	NA	NA
<a href="#">GRID K140Q</a>	727	742	NA	NA
<a href="#">GeForce 720A</a>	724	743	NA	NA
<a href="#">Radeon R8 M535DX</a>	724	744	NA	NA

 Video Card ▼

Nazwa karty wideo	Passmark G3D Mark (im wyższy)	Ranga (im niższa,	Wartość karty wideo	Cena (USD)
<a href="#">Radeon HD 7600M</a>	720	745	NA	NA
<a href="#">Radeon HD 7660G N HD 7660G + HD 7600M N HD 7600M D</a>	722	746	NA	NA
<a href="#">Radeon HD 8650G + R5 M200 Dual</a>	722	747	NA	NA
<a href="#">Mobility Radeon HD 5570</a>	720	748	NA	NA
<a href="#">GeForce GT 550M</a>	719	750	NA	NA
<a href="#">Mobility Radeon HD 4870</a>	719	749	NA	NA
<a href="#">Radeon HD 7540D + 6570 Dual</a>	719	751	NA	NA
<a href="#">Radeon HD 8550G</a>	719	752	NA	NA
<a href="#">Radeon HD 8670D + HD 7000 Dual</a>	718	753	NA	NA
<a href="#">Intel HD 610</a>	717	754	NA	NA
<a href="#">Radeon HD 8470D + 6450 Dual</a>	717	755	NA	NA
<a href="#">GeForce GT 720</a>	716	756	<a href="#">13.03</a>	<a href="#">\$54.99*</a>
<a href="#">Radeon HD 3870</a>	716	757	<a href="#">12.35</a>	<a href="#">\$58.00*</a>
<a href="#">Radeon HD 8650G + HD 8570M Dual</a>	716	758	NA	NA
<a href="#">Intel HD 4600</a>	714	759	NA	NA
<a href="#">Radeon HD 5570</a>	713	760	<a href="#">3.76</a>	<a href="#">\$189.99*</a>
<a href="#">Radeon HD 7660G + HD 8670M Dual</a>	711	761	NA	NA
<a href="#">GeForce 9800 GT</a>	707	763	<a href="#">6.80</a>	<a href="#">\$103.99*</a>
<a href="#">Radeon HD 6550A</a>	707	762	NA	NA
<a href="#">Radeon HD 7660G + HD 7670M Dual</a>	706	764	NA	NA
<a href="#">GeForce GT 820M</a>	705	765	NA	NA
<a href="#">Radeon HD 7640G + 7600M Dual</a>	705	766	NA	NA
<a href="#">Radeon HD 7640G + HD 7600M Dual</a>	704	768	NA	NA
<a href="#">Radeon HD 7660G N HD 7660G + HD 7670M Dual</a>	704	767	NA	NA
<a href="#">GRID K160Q</a>	701	769	NA	NA
<a href="#">GeForce 820A</a>	700	770	NA	NA
<a href="#">GeForce GT 635M</a>	699	771	NA	NA
<a href="#">Radeon HD 7570M/HD 7670M</a>	699	773	NA	NA
<a href="#">MOBILNY DEVASTATOR TRÓJCY</a>	699	772	NA	NA
<a href="#">Quadro 600</a>	698	774	<a href="#">11.46</a>	<a href="#">\$60.98</a>
<a href="#">Radeon HD 7640G + HD 8570M Dual</a>	696	775	NA	NA
<a href="#">Radeon R5 PRO A6-9500B 2C+4G</a>	693	776	NA	NA
<a href="#">GeForce GT 630M</a>	691	777	NA	NA
<a href="#">Radeon HD 7640G + 7700M Dual</a>	690	778	NA	NA

 Video Card ▼

Nazwa karty wideo	Passmark G3D Mark (im wyższy, tym lepiej)	Ranga (im niższa, tym lepiej)	Wartość karty wideo	Cena (USD)
<u>Radeon R7 M260DX</u>	689	779	NA	NA
<u>Radeon HD 7640G + 8600/8700M Dual</u>	688	781	NA	NA
<u>GeForce GT 710</u>	686	782	<a href="#">15.61</a>	<a href="#">\$43.99</a>
<u>Radeon HD 8650G + R5 M230 Dual</u>	686	783	NA	NA
<u>Radeon HD 8550D</u>	685	784	NA	NA
<u>Radeon HD 6630M</u>	684	785	NA	NA
Videocard Name	Passmark G3D Mark (higher is better)	Rank (lower is better)	Videocard Value (higher is better)	Price (USD)
<u>GRID P40-3Q</u>	681	787	NA	NA
<u>Quadro FX 5600</u>	681	786	<a href="#">4.01</a>	<a href="#">\$169.99</a>
<u>Radeon HD 7640G N HD 7640G + HD 7670M Dual</u>	679	790	NA	NA
<u>Radeon HD 8570D</u>	679	791	NA	NA
<u>Radeon HD 8650G N HD 8650G + HD 8600M N HD 8600M D</u>	679	788	NA	NA
<u>Radeon R6 A10-8700P</u>	679	789	NA	NA
<u>GeForce GTS 160M</u>	678	792	NA	NA
<u>Mobility Radeon HD 5730</u>	677	793	NA	NA
<u>GeForce GT 735M</u>	676	794	NA	NA
<u>Quadro FX 4700 X2</u>	676	796	NA	NA
<u>Radeon HD 8610G + R5 M200 Dual</u>	676	795	NA	NA
<u>Intel HD P4600/P4700</u>	674	797	NA	NA
<u>GeForce GT 435M</u>	667	799	NA	NA
<u>Radeon HD 8550G + R5 M230 Dual</u>	667	798	NA	NA
<u>Radeon R7 M260</u>	666	800	<a href="#">0.83</a>	<a href="#">\$799.00*</a>
<u>FirePro M7740</u>	665	803	NA	NA
<u>NVS 5200M</u>	665	802	NA	NA
<u>Radeon HD 7640G + HD 8500M N HD 8500M Dual</u>	665	801	NA	NA
<u>Quadro 500M</u>	664	805	<a href="#">2.41</a>	<a href="#">\$275.14*</a>
<u>Radeon HD 8550G + 8690M Dual</u>	664	804	NA	NA
<u>Intel HD 5600</u>	663	807	NA	NA
<u>Radeon HD 7560D</u>	663	806	NA	NA
<u>GeForce GT 430</u>	661	808	<a href="#">18.39</a>	<a href="#">\$35.99*</a>
<u>FireGL V7700</u>	660	809	<a href="#">3.77</a>	<a href="#">\$174.99*</a>
<u>GeForce GT 720A</u>	660	810	NA	NA

 Video Card ▼

Nazwa karty wideo	Passmark G3D Mark (im wyższy)	Ranga (im niższa,	Wartość karty wideo	Cena (USD)
<a href="#">Radeon HD 2900 XT</a>	659	812	NA	NA
<a href="#">Radeon HD 7640G + HD 7670M Dual</a>	659	811	NA	NA
<a href="#">Quadro FX 2800M</a>	656	813	<a href="#">13.15</a>	<a href="#">\$49.95*</a>
<a href="#">Radeon HD 7640G + 8750M Dual</a>	654	814	NA	NA
<a href="#">Radeon HD 8650G + 8570M Dual</a>	654	815	NA	NA
<a href="#">Quadro K510M</a>	651	816	NA	NA
<a href="#">Radeon HD 7520G + HD 8750M Dual</a>	651	817	NA	NA
<a href="#">SUMO 9640</a>	650	818	NA	NA
<a href="#">GeForce GT 540M</a>	649	820	NA	NA
<a href="#">Radeon R5 240</a>	649	819	<a href="#">10.65</a>	<a href="#">\$61.00*</a>
<a href="#">GeForce GT 240</a>	648	821	<a href="#">17.08</a>	<a href="#">\$37.99*</a>
<a href="#">Radeon R5 M430</a>	648	822	NA	NA
<a href="#">Intel HD 515</a>	647	823	NA	NA
<a href="#">Radeon HD 6670 + 6670 Dual</a>	646	824	NA	NA
<a href="#">GeForce 9800M GTS</a>	645	826	NA	NA
<a href="#">Radeon HD 8610G + HD 8500M Dual</a>	645	825	NA	NA
<a href="#">Radeon HD 7640G + 7670M Dual</a>	644	827	NA	NA
<a href="#">Radeon R6</a>	643	828	NA	NA
<a href="#">Radeon HD 6550D</a>	641	829	NA	NA
<a href="#">GeForce 810A</a>	638	830	NA	NA
<a href="#">Radeon HD 7640G + 7400M Dual</a>	637	831	NA	NA
<a href="#">Radeon HD 8450G + 8750M Dual</a>	637	832	NA	NA
<a href="#">GeForce 9800 S</a>	635	833	NA	NA
<a href="#">Matrox C420 LP PCIe x16</a>	635	835	NA	NA
Videocard Name	Passmark G3D Mark (higher is better)	Rank (lower is better)	Videocard Value (higher is better)	Price (USD)
<a href="#">Radeon HD 8650G + 8670M Dual</a>	635	834	NA	NA
<a href="#">Radeon HD 8650G + HD 7670M Dual</a>	634	836	NA	NA
<a href="#">Quadro FX 3700M</a>	633	838	<a href="#">0.68</a>	<a href="#">\$925.00*</a>
<a href="#">Radeon HD 7660D + HD 7000 Dual</a>	633	837	NA	NA
<a href="#">Radeon HD 7610M</a>	632	839	NA	NA
<a href="#">Radeon HD 7660G + 7470M Dual</a>	630	840	NA	NA
<a href="#">Radeon R5 A6-7480</a>	629	841	NA	NA
<a href="#">Quadro FX 3700</a>	628	842	<a href="#">6.99</a>	<a href="#">\$89.99*</a>
<a href="#">Radeon HD 2900 PRO</a>	627	843	NA	NA

 Video Card ▼

Nazwa karty wideo	Passmark G3D Mark (im wyższy)	Ranga (im niższa, im wyższy)	Wartość karty wideo	Cena (USD)
<a href="#">Radeon HD 7840G + 7500/7600 Dual</a>	627	844	NA	NA
<a href="#">GeForce GT 425M</a>	626	846	NA	NA
<a href="#">Radeon HD 8650G + 8500M Dual</a>	626	845	NA	NA
<a href="#">Intel HD 510</a>	624	847	NA	NA
<a href="#">Radeon HD 7520G + HD 8600/8700M Dual</a>	623	848	NA	NA
<a href="#">FirePro M2000</a>	622	849	NA	NA
<a href="#">Radeon HD 7640G + HD 7400M Dual</a>	621	850	NA	NA
<a href="#">GeForce 820M</a>	620	852	NA	NA
<a href="#">GeForce GTX 280M</a>	620	851	NA	NA
<a href="#">Radeon HD 8570 + 8670D Dual</a>	620	853	NA	NA
<a href="#">Radeon HD 8550G + R5 M200 Dual</a>	619	854	NA	NA
<a href="#">Radeon HD 8550G + 8600M Dual</a>	617	855	NA	NA
<a href="#">Radeon HD 7500G + 7500M/7600M Dual</a>	616	856	NA	NA
<a href="#">FireGL V7600</a>	615	857	NA	NA
<a href="#">Radeon HD 7570M</a>	614	859	NA	NA
<a href="#">Radeon HD 7640G</a>	614	858	NA	NA
<a href="#">Radeon HD 8650G + 8600M Dual</a>	613	860	NA	NA
<a href="#">7900 MOD - Radeon HD 6520G</a>	610	861	NA	NA
<a href="#">Radeon HD 8610G + 8500M Dual</a>	610	862	NA	NA
<a href="#">Radeon R5 M315</a>	609	863	NA	NA
<a href="#">Radeon HD 7640G + HD 8500M Dual</a>	607	865	NA	NA
<a href="#">Radeon HD 8690A</a>	607	864	NA	NA
<a href="#">GeForce 8800 GTS</a>	605	866	NA	NA
<a href="#">Intel HD P4600</a>	604	867	NA	NA
<a href="#">Radeon HD 8550G + 8500M Dual</a>	602	869	NA	NA
<a href="#">Radeon R5 M435</a>	602	868	NA	NA
<a href="#">Intel HD 5000</a>	601	871	NA	NA
<a href="#">Radeon HD 8650G + HD 8600M Dual</a>	601	870	NA	NA
<a href="#">GeForce GT 525M</a>	600	872	NA	NA
<a href="#">Quadro FX 4600</a>	600	873	<a href="#">4.80</a>	<a href="#">\$124.98</a>
<a href="#">Radeon HD 7520G + HD 7600M Dual</a>	599	875	NA	NA
<a href="#">Radeon HD 8610G + 8670M Dual</a>	599	874	NA	NA
<a href="#">Radeon R6 M255DX</a>	597	876	NA	NA
<a href="#">Intel HD 5500</a>	596	877	NA	NA


**Video Card** ▼

Nazwa karty wideo	Passmark G3D Mark (im wyższy, tym lepiej)	Ranga (im niższa, tym lepiej)	Wartość karty wideo	Cena (USD)
<a href="#">Radeon HD 6310G + 6300M Dual</a>	590	870	NA	NA
<a href="#">Radeon HD 7640G + 7470M Dual</a>	595	880	NA	NA
<a href="#">Radeon R5 M330</a>	595	879	NA	NA
<a href="#">Radeon HD 8550G + HD 8600M Dual</a>	593	881	NA	NA
<a href="#">Radeon R6 PRO A8-8600B 4C+6G</a>	593	882	NA	NA
<a href="#">Radeon HD 7520G + 7600M Dual</a>	591	883	NA	NA
Videocard Name	Passmark G3D Mark (higher is better)	Rank (lower is better)	Videocard Value (higher is better)	Price (USD)
<a href="#">GeForce GTX 260M</a>	589	884	NA	NA
<a href="#">Radeon HD 7640G + HD 7700M Dual</a>	589	885	NA	NA
<a href="#">Radeon HD 7520G + 7610M Dual</a>	588	887	NA	NA
<a href="#">Radeon HD 7660G + 7400M Dual</a>	588	888	NA	NA
<a href="#">Radeon HD 8610G + 8600M Dual</a>	588	886	NA	NA
<a href="#">Radeon HD 7660G + 8670M Dual</a>	587	889	NA	NA
<a href="#">Radeon HD 7640G + HD 8600/8700M Dual</a>	586	890	NA	NA
<a href="#">Radeon HD 7640G + 8500M Dual</a>	585	891	NA	NA
<a href="#">Radeon HD 8650G + HD 8670M Dual</a>	585	892	NA	NA
<a href="#">Radeon HD 8610G + HD 8600M Dual</a>	583	893	NA	NA
<a href="#">Quadro FX 1800</a>	579	894	<a href="#">5.79</a>	<a href="#">\$99.99*</a>
<a href="#">Radeon HD 8550G + 8670M Dual</a>	579	895	NA	NA
<a href="#">Radeon HD 7620G + 8670M Dual</a>	577	897	NA	NA
<a href="#">Radeon HD 8610G + HD 8670M Dual</a>	577	896	NA	NA
<a href="#">Intel Skylake HD DT GT2</a>	576	898	NA	NA
<a href="#">Radeon HD 8450G + HD 8670M Dual</a>	574	899	NA	NA
<a href="#">GeForce GT 620M</a>	573	900	NA	NA
<a href="#">Radeon R6 PRO A10-8700B 4C+6G</a>	572	901	NA	NA
<a href="#">GeForce 710M</a>	571	902	NA	NA
<a href="#">Radeon R5 330</a>	570	903	<a href="#">1.54</a>	<a href="#">\$369.99*</a>
<a href="#">Radeon R6 + R7 M265DX Dual</a>	570	904	NA	NA
<a href="#">GeForce GTS 250M</a>	569	906	NA	NA
<a href="#">Intel HD 4400</a>	569	905	NA	NA
<a href="#">Radeon R5 M230</a>	567	907	NA	NA
<a href="#">Radeon HD 6610M</a>	565	908	NA	NA
<a href="#">Mobility Radeon HD 3870 X2</a>	564	909	NA	NA
<a href="#">GeForce GT 720M</a>	563	910	NA	NA


**Video Card**

Nazwa karty wideo	Passmark G3D Mark (im wyższy, tym lepiej)	Ranga (im niższa, tym lepiej)	Wartość karty wideo	Cena (USD)
<a href="#">Radeon HD 7300D + R5 230 Dual</a>	560	911	NA	NA
<a href="#">Radeon R6 A8-8600P</a>	560	912	NA	NA
<a href="#">Radeon HD 7640G + 8570M Dual</a>	558	914	NA	NA
<a href="#">Radeon HD 7640G + 8670M Dual</a>	558	913	NA	NA
<a href="#">Radeon HD 6620G</a>	557	915	NA	NA
<a href="#">GeForce GTS 350M</a>	556	917	NA	NA
<a href="#">Radeon R5 M240</a>	556	916	NA	NA
<a href="#">GeForce 800M</a>	555	918	NA	NA
<a href="#">GeForce GT 330</a>	555	922	<a href="#">13.88</a>	<a href="#">\$39.99*</a>
<a href="#">Mobility Radeon HD 5650</a>	555	921	NA	NA
<a href="#">Radeon HD 7600G + HD 7500M/7600M Dual</a>	555	920	NA	NA
<a href="#">Radeon R5 M320</a>	555	919	NA	NA
<a href="#">Radeon R5 M420</a>	555	923	NA	NA
<a href="#">GeForce GT 710M</a>	554	925	NA	NA
<a href="#">GF117</a>	554	924	NA	NA
<a href="#">GeForce GT 320</a>	551	926	<a href="#">16.88</a>	<a href="#">\$32.69*</a>
<a href="#">Radeon HD 8610G</a>	551	927	NA	NA
<a href="#">FireGL V8650</a>	550	928	<a href="#">1.67</a>	<a href="#">\$329.99*</a>
<a href="#">GeForce 615</a>	548	930	NA	NA
<a href="#">Radeon HD 5550</a>	548	931	<a href="#">9.98</a>	<a href="#">\$54.99*</a>
<a href="#">Radeon R5 M335</a>	548	929	NA	NA
<a href="#">GeForce 9800M GS</a>	547	933	NA	NA
Videocard Name	Passmark G3D Mark (higher is better)	Rank (lower is better)	Videocard Value (higher is better)	Price (USD)
<a href="#">Mobility Radeon HD 3870</a>	547	932	NA	NA
<a href="#">FirePro 3D V5700</a>	546	934	<a href="#">1.71</a>	<a href="#">\$319.99*</a>
<a href="#">Radeon HD 7640G + R5 M200 Dual</a>	546	935	NA	NA
<a href="#">Radeon HD 8550G + HD 8670M Dual</a>	546	936	NA	NA
<a href="#">FirePro 3D V7750</a>	545	938	<a href="#">1.56</a>	<a href="#">\$350.00*</a>
<a href="#">Radeon HD 8450G + 8600M Dual</a>	545	937	NA	NA
<a href="#">Radeon HD 8500M</a>	545	939	NA	NA
<a href="#">Radeon HD 4670</a>	544	941	<a href="#">4.95</a>	<a href="#">\$109.99*</a>
<a href="#">Radeon HD 7520G + HD 7400M Dual</a>	544	940	NA	NA
<a href="#">GeForce 8800 GS</a>	543	943	NA	NA
<a href="#">GeForce GT 420M</a>	543	944	NA	NA



 Video Card ▼

Nazwa karty wideo	Passmark G3D Mark (im wyższy)	Ranga (im niższa, im wyższy)	Wartość karty wideo	Cena (USD)
<u>Radeon HD 7000G + HD 6070M Dual</u>	540	942	NA	NA
<u>GeForce 8800M GTX</u>	542	945	NA	NA
<u>GeForce 710A</u>	538	946	NA	NA
<u>Radeon HD 7560D + HD 7000 Dual</u>	534	947	NA	NA
<u>Radeon HD 8570M</u>	534	948	NA	NA
<u>Radeon HD 8550G + 8570M Dual</u>	532	949	NA	NA
<u>GeForce GT625M</u>	531	951	NA	NA
<u>RADEON HD6530D</u>	531	950	NA	NA
<u>Quadro FX 2700M</u>	529	953	<a href="#">5.30</a>	<a href="#">\$99.95*</a>
<u>Radeon HD 3850</u>	529	952	NA	NA
<u>Radeon HD 8550G + HD 8570M Dual</u>	529	954	NA	NA
<u>Radeon HD 7640G + 6400M Dual</u>	526	955	NA	NA
<u>Radeon HD 8650D</u>	525	956	NA	NA
<u>Radeon HD 7520G + 7670M Dual</u>	523	957	NA	NA
<u>Radeon HD 8470D</u>	521	958	NA	NA
<u>Radeon HD 8670M</u>	520	959	NA	NA
<u>GeForce 9800M GTX</u>	517	960	<a href="#">1.57</a>	<a href="#">\$328.50*</a>
<u>Incredible HD 4000</u>	517	961	NA	NA
<u>Intel HD P4000</u>	516	962	NA	NA
<u>GeForce 9600 GSO</u>	515	963	<a href="#">10.32</a>	<a href="#">\$49.99*</a>
<u>Radeon HD 6530D</u>	513	964	NA	NA
<u>Mobility Radeon HD 4830</u>	511	965	NA	NA
<u>Radeon HD 7540D</u>	510	967	NA	NA
<u>Radeon HD 7640G + 7610M Dual</u>	510	966	NA	NA
<u>Radeon HD 7600G + HD 7550M Dual</u>	509	968	NA	NA
<u>Radeon HD 7620G + 8600M Dual</u>	508	969	NA	NA
<u>Radeon HD 7620G + HD 8670M Dual</u>	507	970	NA	NA
<u>GeForce 9600 GSO 512</u>	503	971	NA	NA
<u>GeForce GT 335M</u>	502	972	NA	NA
<u>GeForce GT 625M</u>	500	973	NA	NA
<u>Radeon HD8530M</u>	498	974	NA	NA
<u>MOBILNY ZWROT TRÓJCY</u>	498	975	NA	NA
<u>Radeon HD 7500G + 7550M Dual</u>	497	978	NA	NA
<u>Radeon HD 8510G</u>	497	977	NA	NA

 Video Card ▼

Nazwa karty wideo	Passmark G3D Mark (im wyższy)	Ranga (im niższa,	Wartość karty wideo	Cena (USD)
<a href="#">ASUS EAH4870x2</a>	496	979	NA	NA
<a href="#">Radeon HD 7520G + HD 7670M Dual</a>	495	980	NA	NA
<a href="#">GeForce 810M</a>	486	982	NA	NA
Videocard Name	Passmark G3D Mark (higher is better)	Rank (lower is better)	Videocard Value (higher is better)	Price (USD)
<a href="#">GeForce 910M</a>	486	983	NA	NA
<a href="#">Radeon HD 6520G</a>	486	984	NA	NA
<a href="#">Radeon HD 7520G + 7400M Dual</a>	486	981	NA	NA
<a href="#">Radeon HD 8450G + HD 8750M Dual</a>	483	985	NA	NA
<a href="#">Radeon HD 7600G</a>	481	986	NA	NA
<a href="#">GeForce 9700M GTS</a>	478	988	NA	NA
<a href="#">Mobility Radeon HD 5000 Serisi</a>	478	987	NA	NA
<a href="#">GeForce GT 420</a>	477	990	<a href="#">10.39</a>	<a href="#">\$45.99*</a>
<a href="#">Quadro FX 1800M</a>	477	989	NA	NA
<a href="#">GeForce 9800M GT</a>	475	991	NA	NA
<a href="#">GeForce 8800M GTS</a>	474	994	NA	NA
<a href="#">Radeon HD 7620G</a>	474	993	NA	NA
<a href="#">Radeon HD 8450G + 8670M Dual</a>	474	992	NA	NA
<a href="#">FirePro 3D V3800</a>	472	997	<a href="#">3.15</a>	<a href="#">\$149.99*</a>
<a href="#">FirePro V3800</a>	472	995	NA	NA
<a href="#">GeForce GT 230</a>	472	996	<a href="#">10.74</a>	<a href="#">\$43.99*</a>
<a href="#">Radeon HD 7600G + 8500M/8700M Dual</a>	469	998	NA	NA
<a href="#">Quadro FX 3600M</a>	467	999	NA	NA
<a href="#">Radeon HD 7660D + 7470 Dual</a>	465	1000	NA	NA
<a href="#">FirePro V5700</a>	464	1002	NA	NA
<a href="#">Radeon HD 7550M</a>	464	1001	NA	NA
<a href="#">Mobility Radeon HD 4670</a>	463	1003	NA	NA
<a href="#">Intel HD 4000</a>	457	1004	<a href="#">0.29</a>	<a href="#">\$1,592.95*</a>
<a href="#">GeForce GT 130</a>	456	1005	<a href="#">16.30</a>	<a href="#">\$27.99*</a>
<a href="#">GeForce 705M</a>	455	1006	NA	NA
<a href="#">Radeon HD 7520G</a>	453	1007	NA	NA
<a href="#">Radeon HD 7520G + 7650M Dual</a>	453	1008	NA	NA
<a href="#">Radeon HD 8450G + HD 8600M Dual</a>	452	1009	NA	NA
<a href="#">GeForce 9600 GS</a>	445	1011	NA	NA


**Video Card** ▼

Nazwa karty wideo	Passmark G3D Mark (im wyższy, tym lepiej)	Ranga (im niższa, tym lepiej)	Wartość karty wideo	Cena (USD)
<a href="#">Radeon HD 7600G + 6600M Dual</a>	443	1010	NA	NA
<a href="#">Radeon HD 3850 AGP</a>	443	1012	NA	NA
<a href="#">Radeon HD 8350G</a>	443	1013	NA	NA
<a href="#">Radeon HD 7600G + HD Dual</a>	442	1015	NA	NA
<a href="#">Radeon HD 7620G + HD 8600M Dual</a>	442	1014	NA	NA
<a href="#">Intel HD Family</a>	440	1016	NA	NA
<a href="#">GeForce GT 625</a>	438	1017	NA	NA
<a href="#">Radeon R5 Opteron X3216</a>	436	1018	NA	NA
<a href="#">Radeon HD 8410G</a>	435	1019	NA	NA
<a href="#">Radeon HD 8370D</a>	432	1020	NA	NA
<a href="#">GeForce GT 620</a>	430	1021	<a href="#">10.77</a>	<a href="#">\$39.99*</a>
<a href="#">Radeon HD 7480D</a>	430	1022	NA	NA
<a href="#">GeForce 800A</a>	428	1025	NA	NA
<a href="#">Intel UHD 605</a>	428	1024	NA	NA
<a href="#">Radeon HD 7420G</a>	428	1023	NA	NA
<a href="#">Radeon HD 7600G + 7550M Dual</a>	423	1026	NA	NA
<a href="#">RADEON HD6410D</a>	422	1027	NA	NA
<a href="#">GeForce GT 705</a>	420	1028	NA	NA
<a href="#">Intel 4. generacji Haswell HD</a>	419	1029	NA	NA
<a href="#">Radeon HD 7500G</a>	412	1031	NA	NA
Videocard Name	Passmark G3D Mark (higher is better)	Rank (lower is better)	Videocard Value (higher is better)	Price (USD)
<a href="#">Radeon HD 8450G</a>	412	1030	NA	NA
<a href="#">Mobile Intel HD</a>	409	1032	NA	NA
<a href="#">GeForce GT 520MX</a>	407	1034	NA	NA
<a href="#">Radeon HD 7470M</a>	407	1033	NA	NA
<a href="#">Radeon HD 6480G</a>	406	1035	NA	NA
<a href="#">GeForce 610M</a>	405	1037	NA	NA
<a href="#">RADEON E4690</a>	405	1038	NA	NA
<a href="#">Radeon HD 7600G + 7500M/7600M Dual</a>	405	1036	NA	NA
<a href="#">Quadro 410</a>	403	1039	<a href="#">4.25</a>	<a href="#">\$95.00*</a>
<a href="#">Intel HD 5300</a>	401	1040	NA	NA
<a href="#">Mobility Radeon HD 4650</a>	401	1041	NA	NA
<a href="#">Radeon R4</a>	398	1042	NA	NA
<a href="#">Intel HD 505</a>	390	1043	NA	NA


**Video Card** ▼

Nazwa karty wideo	Passmark G3D Mark (im wyższy)	Ranga (im niższa,	Wartość karty wideo	Cena (USD)
<a href="#">Radeon HD 7800G + 7400M Dual</a>	389	1044	NA	NA
<a href="#">Radeon HD 6410D</a>	386	1045	NA	NA
<a href="#">GeForce GT 520M</a>	385	1046	<a href="#">6.42</a>	<a href="#">\$59.99*</a>
<a href="#">Radeon HD 6490M</a>	377	1047	<a href="#">0.32</a>	<a href="#">\$1,193.03*</a>
<a href="#">Radeon HD 8490</a>	377	1048	NA	NA
<a href="#">PHDGD Ivy 4</a>	374	1049	NA	NA
<a href="#">Radeon R3</a>	369	1050	NA	NA
<a href="#">Radeon R5 235</a>	368	1051	<a href="#">1.43</a>	<a href="#">\$257.99*</a>
<a href="#">Radeon R5 235X</a>	367	1052	NA	NA
<a href="#">Intel UHD 600</a>	366	1053	NA	NA
<a href="#">NVS 4200M</a>	366	1054	NA	NA
<a href="#">Radeon HD8490</a>	366	1055	NA	NA
<a href="#">GeForce GT 520</a>	365	1057	<a href="#">6.09</a>	<a href="#">\$59.99*</a>
<a href="#">Mobility Radeon HD 3850</a>	365	1056	NA	NA
<a href="#">GeForce GT 330M</a>	361	1059	NA	NA
<a href="#">Radeon HD 7470</a>	361	1058	NA	NA
<a href="#">NVS 5100M</a>	355	1061	NA	NA
<a href="#">Radeon HD 7500G + HD 7500M/7600M Dual</a>	355	1060	NA	NA
<a href="#">Radeon HD 8400</a>	355	1062	NA	NA
<a href="#">GeForce 410M</a>	354	1063	NA	NA
<a href="#">Quadro FX 880M</a>	354	1064	NA	NA
<a href="#">Mobility Radeon HD 565v</a>	353	1065	NA	NA
<a href="#">Intel HD 500</a>	351	1066	NA	NA
<a href="#">GeForce GT 240M</a>	350	1068	NA	NA
<a href="#">GeForce GT 610</a>	350	1069	<a href="#">8.76</a>	<a href="#">\$39.99*</a>
<a href="#">Radeon HD 7580D</a>	350	1067	NA	NA
<a href="#">GeForce GT 220</a>	349	1070	<a href="#">4.37</a>	<a href="#">\$79.99*</a>
<a href="#">NVS 315</a>	348	1071	<a href="#">9.67</a>	<a href="#">\$35.99*</a>
<a href="#">Intel HD P3000</a>	343	1073	NA	NA
<a href="#">Radeon HD 8470</a>	343	1072	NA	NA
<a href="#">FireGL V5600</a>	341	1075	NA	NA
<a href="#">FirePro 3D V3750</a>	341	1074	<a href="#">6.71</a>	<a href="#">\$50.88*</a>
<a href="#">Radeon HD 8400E</a>	339	1076	NA	NA
<a href="#">Radeon R5E</a>	338	1077	NA	NA


**Video Card** ▼

Nazwa karty wideo	Passmark G3D Mark (im wyższy, tym lepiej)	Ranga (im niższa, tym lepiej)	Wartość karty wideo	Cena (USD)
<a href="#">Radeon HD 310</a>	337	1078	<a href="#">0.00</a>	<a href="#">\$199.00</a>
<a href="#">Radeon HD 4650</a>	333	1079	<a href="#">2.67</a>	<a href="#">\$124.99*</a>
Videocard Name	Passmark G3D Mark (higher is better)	Rank (lower is better)	Videocard Value (higher is better)	Price (USD)
<a href="#">Radeon HD 8330</a>	333	1080	NA	NA
<a href="#">GeForce GT 230M</a>	332	1081	NA	NA
<a href="#">Radeon HD 7450M</a>	329	1082	NA	NA
<a href="#">GeForce 605</a>	323	1083	<a href="#">3.31</a>	<a href="#">\$97.99*</a>
<a href="#">Radeon HD 7400G</a>	322	1084	NA	NA
<a href="#">RADEON HD6370D</a>	320	1085	NA	NA
<a href="#">Radeon HD 8280</a>	319	1086	NA	NA
<a href="#">GeForce GT 415M</a>	318	1087	NA	NA
<a href="#">Mobility Radeon HD 560v</a>	318	1088	NA	NA
<a href="#">GeForce 9700M GT</a>	317	1091	NA	NA
<a href="#">Radeon HD 8280E</a>	317	1090	NA	NA
<a href="#">Radeon HD 8330E</a>	317	1089	NA	NA
<a href="#">Intel HD 3000</a>	314	1092	<a href="#">0.33</a>	<a href="#">\$945.00*</a>
<a href="#">Radeon HD 6470M</a>	312	1093	<a href="#">0.55</a>	<a href="#">\$569.99*</a>
<a href="#">Radeon HD 7520G + 8600/8700M Dual</a>	311	1094	NA	NA
<a href="#">GeForce 510</a>	310	1096	<a href="#">4.43</a>	<a href="#">\$69.99*</a>
<a href="#">Radeon HD 6370D</a>	310	1095	NA	NA
<a href="#">Radeon HD 7450</a>	308	1097	<a href="#">3.63</a>	<a href="#">\$84.99*</a>
<a href="#">GeForce 7900 GTX</a>	306	1099	NA	NA
<a href="#">Quadro FX 3500M</a>	306	1098	<a href="#">3.06</a>	<a href="#">\$99.99*</a>
<a href="#">Radeon R1E</a>	301	1101	NA	NA
<a href="#">Radeon R2</a>	301	1100	NA	NA
<a href="#">Quadro FX 1700M</a>	300	1102	NA	NA
<a href="#">Radeon HD 6380G</a>	300	1103	<a href="#">0.75</a>	<a href="#">\$399.99*</a>
<a href="#">GRID K120Q</a>	298	1104	NA	NA
<a href="#">GeForce GT 130M</a>	297	1105	NA	NA
<a href="#">Quadro FX 770M</a>	297	1106	<a href="#">0.56</a>	<a href="#">\$527.00*</a>
<a href="#">NVS 310</a>	295	1107	<a href="#">4.93</a>	<a href="#">59,99 USD</a>
<a href="#">GeForce 9600M GT / GeForce GT 220M</a>	293	1108	NA	NA
<a href="#">Radeon HD 2900 GT</a>	292	1109	NA	NA
<a href="#">GeForce GT 325M</a>	290	1110	NA	NA


**Video Card** ▼

Nazwa karty wideo	Passmark G3D Mark (im wyższy)	Ranga (im niższa,	Wartość karty wideo	Cena (USD)
<a href="#">Radeon HD 7400</a>	280	1111	NA	NA
<a href="#">GeForce GT 120</a>	286	1112	<a href="#">8.30</a>	<a href="#">\$34.49*</a>
<a href="#">GeForce 8600 GTS</a>	284	1113	NA	NA
<a href="#">Mobility Radeon HD 5165</a>	284	1114	NA	NA
<a href="#">Radeon HD 2600 XT</a>	282	1115	NA	NA
<a href="#">Radeon HD 7350</a>	278	1116	NA	NA
<a href="#">Radeon HD 8240</a>	278	1117	NA	NA
<a href="#">GeForce 9500 GS</a>	277	1118	NA	NA
<a href="#">Radeon HD 6450</a>	276	1119	<a href="#">5.89</a>	<a href="#">\$46.99</a>
<a href="#">Radeon HD 6370M</a>	275	1120	NA	NA
<a href="#">GeForce 9500 GT</a>	272	1121	<a href="#">3.17</a>	<a href="#">\$85.99*</a>
<a href="#">GeForce 320M</a>	271	1122	NA	NA
<a href="#">GeForce 9650M GS</a>	270	1124	NA	NA
<a href="#">GeForce Go 7900 GTX</a>	270	1123	NA	NA
<a href="#">Radeon HD 8280G</a>	269	1125	NA	NA
<a href="#">Quadro FX 580</a>	268	1126	<a href="#">3.84</a>	<a href="#">\$69.99</a>
<a href="#">Radeon HD 5470</a>	268	1127	NA	NA
<a href="#">GeForce GT 120M</a>	267	1128	NA	NA
Videocard Name	Passmark G3D Mark (higher is better)	Rank (lower is better)	Videocard Value (higher is better)	Price (USD)
<a href="#">Mobility Radeon HD 550v</a>	266	1129	NA	NA
<a href="#">Radeon HD 8350</a>	265	1130	<a href="#">1.90</a>	<a href="#">\$139.99*</a>
<a href="#">GeForce 7950 GT</a>	264	1131	<a href="#">2.30</a>	<a href="#">\$114.95*</a>
<a href="#">GeForce Go 7950 GTX</a>	263	1132	NA	NA
<a href="#">Adapter do wyświetlania wina</a>	261	1133	NA	NA
<a href="#">Radeon HD 6450A</a>	260	1134	NA	NA
<a href="#">GeForce 9600M GT</a>	259	1135	NA	NA
<a href="#">GeForce 7900 GT</a>	258	1136	NA	NA
<a href="#">GeForce GT 220M</a>	257	1138	NA	NA
<a href="#">Radeon HD 8250</a>	257	1137	NA	NA
<a href="#">Radeon HD 6300M</a>	256	1140	NA	NA
<a href="#">Radeon R3E</a>	256	1139	NA	NA
<a href="#">GeForce 9650M GT</a>	254	1141	NA	NA
<a href="#">Radeon HD 8210</a>	250	1142	NA	NA
<a href="#">GeForce 315</a>	248	1143	<a href="#">7.52</a>	<a href="#">\$32.99*</a>


**Video Card** ▼

Nazwa karty wideo	Passmark G3D Mark (im wyższy)	Ranga (im niższa,	Wartość karty wideo	Cena (USD)
<a href="#">GeForce 7900 GTO</a>	477	1177	NA	NA
<a href="#">Radeon R5 230</a>	247	1145	<a href="#">5.50</a>	<a href="#">\$44.95</a>
<a href="#">Quadro FX 5500</a>	242	1146	<a href="#">0.77</a>	<a href="#">\$315.99</a>
<a href="#">Radeon R2E</a>	242	1147	NA	NA
<a href="#">GeForce 8600 GT</a>	240	1148	NA	NA
<a href="#">Radeon HD 3670</a>	240	1149	NA	NA
<a href="#">Mobility Radeon HD 5470</a>	236	1151	NA	NA
<a href="#">Quadro 400</a>	236	1150	<a href="#">5.92</a>	<a href="#">\$39.99*</a>
<a href="#">Radeon HD 4550</a>	235	1152	<a href="#">1.85</a>	<a href="#">\$126.99*</a>
<a href="#">Radeon R5 220</a>	233	1153	<a href="#">3.24</a>	<a href="#">\$71.97</a>
<a href="#">Mobility Radeon HD 3670</a>	232	1154	NA	NA
<a href="#">GeForce 9600M GS</a>	231	1155	NA	NA
<a href="#">Radeon HD 5450</a>	231	1156	<a href="#">1.69</a>	<a href="#">\$136.99*</a>
<a href="#">FirePro 2270</a>	226	1157	<a href="#">2.16</a>	<a href="#">\$105.06*</a>
<a href="#">GeForce 7800 GTX</a>	223	1158	NA	NA
<a href="#">Radeon HD 6230</a>	221	1160	NA	NA
<a href="#">Radeon HD 7340M</a>	221	1159	NA	NA
<a href="#">Czterordzeniowy APU A6 Micro-6500T z RadeonR4</a>	220	1162	NA	NA
<a href="#">HD6450</a>	220	1161	NA	NA
<a href="#">GeForce 7900 GS</a>	219	1163	NA	NA
<a href="#">Mobilność FireGL V5725</a>	219	1164	NA	NA
<a href="#">Quadro FX 2500M</a>	217	1165	<a href="#">2.18</a>	<a href="#">\$99.99*</a>
<a href="#">Radeon HD 6320 Graphic</a>	216	1166	NA	NA
<a href="#">FirePro 2460</a>	215	1167	<a href="#">0.80</a>	<a href="#">\$269.99*</a>
<a href="#">Mobilność Radeon. HD 5470</a>	215	1168	NA	NA
<a href="#">Mobility Radeon HD 5450</a>	214	1169	NA	NA
<a href="#">Quadro FX 1600M</a>	213	1170	<a href="#">1.42</a>	<a href="#">\$149.90*</a>
<a href="#">GeForce 405</a>	211	1172	<a href="#">8.57</a>	<a href="#">\$24.64*</a>
<a href="#">Radeon HD 2600 PRO</a>	211	1171	NA	NA
<a href="#">GeForce 310M</a>	209	1175	NA	NA
<a href="#">GeForce Go 7800 GTX</a>	209	1174	NA	NA
<a href="#">Mobility Radeon HD 3650</a>	209	1173	NA	NA
<a href="#">GeForce 315M</a>	208	1176	NA	NA
<a href="#">Quadro FX 3500</a>	208	1177	<a href="#">2.10</a>	<a href="#">\$99.00*</a>




**Video Card** ▼

Nazwa karty wideo	Passmark G3D Mark (im wyższy)	Ranga (im niższa,	Wartość karty wideo	Cena (USD)
Videocard Name	Mark (higher is better)	Rank (lower is better)	videocard value (higher is better)	Price (USD)
<a href="#">Radeon HD 4650 AGP</a>	207	1179	NA	NA
<a href="#">RADEON HD 6350</a>	207	1178	<a href="#">4.08</a>	<a href="#">\$50.99*</a>
<a href="#">Radeon HD 7340</a>	207	1180	<a href="#">0.38</a>	<a href="#">\$552.69*</a>
<a href="#">GeForce 8700M GT</a>	206	1181	NA	NA
<a href="#">Quadro FX 4500</a>	206	1182	<a href="#">0.90</a>	<a href="#">\$230.33*</a>
<a href="#">GeForce GT 320M</a>	205	1184	NA	NA
<a href="#">Intel 2. generacji SandyBridge HD 3000</a>	205	1185	NA	NA
<a href="#">Quadro NVS 320M</a>	205	1183	NA	NA
<a href="#">NVS 3100M</a>	203	1186	NA	NA
<a href="#">GeForce 310</a>	202	1188	<a href="#">1.87</a>	<a href="#">\$108.35*</a>
<a href="#">Radeon HD 6320</a>	202	1187	<a href="#">0.36</a>	<a href="#">\$554.99*</a>
<a href="#">GeForce 7950 GX2</a>	201	1189	<a href="#">3.67</a>	<a href="#">\$54.99*</a>
<a href="#">Quadro FX 380M</a>	201	1190	NA	NA
<a href="#">Mobility Radeon HD 545v</a>	199	1191	NA	NA
<a href="#">GeForce G210M</a>	198	1192	NA	NA
<a href="#">Radeon HD 6320M</a>	198	1193	NA	NA
<a href="#">GeForce 7800 GT</a>	196	1195	<a href="#">2.45</a>	<a href="#">\$80.00*</a>
<a href="#">Radeon HD 7340G</a>	196	1194	NA	NA
<a href="#">Mobility Radeon HD 4570</a>	195	1196	NA	NA
<a href="#">Radeon HD 8180</a>	195	1197	NA	NA
<a href="#">Intel Infoshock HD</a>	193	1198	NA	NA
<a href="#">Quadro FX 1700</a>	193	1199	<a href="#">2.27</a>	<a href="#">\$84.99*</a>
<a href="#">Radeon HD 6430M</a>	192	1200	NA	NA
<a href="#">GeForce 505</a>	191	1203	NA	NA
<a href="#">Mobility Radeon HD 2600 XT</a>	191	1201	NA	NA
<a href="#">Mobility Radeon HD 4550</a>	191	1202	NA	NA
<a href="#">GeForce 305M</a>	190	1204	NA	NA
<a href="#">Mobility Radeon HD 540v</a>	188	1206	NA	NA
<a href="#">Quadro FX 380 LP</a>	188	1205	NA	NA
<a href="#">GeForce 9400 GT</a>	186	1207	<a href="#">2.33</a>	<a href="#">\$79.99*</a>
<a href="#">Quadro FX 570M</a>	185	1208	NA	NA
<a href="#">NVS 2100M</a>	184	1209	NA	NA
<a href="#">NVS 300</a>	182	1210	<a href="#">15,24</a>	<a href="#">11,99 USD *</a>


**Video Card** ▼

Nazwa karty wideo	Passmark G3D Mark (im wyższy, tym lepiej)	Ranga (im niższa, tym lepiej)	Wartość karty wideo	Cena (USD)
<a href="#">GeForce 7000 G1</a>	181	1211	<a href="#">1.14</a>	<a href="#">\$104.99</a>
<a href="#">Mobility Radeon HD 5430</a>	181	1212	NA	NA
<a href="#">Radeon HD 7310G</a>	180	1213	NA	NA
<a href="#">FireGL V3600</a>	179	1214	<a href="#">1.12</a>	<a href="#">\$160.99*</a>
<a href="#">GeForce 9500M GS</a>	179	1215	NA	NA
<a href="#">GeForce G105M</a>	179	1216	NA	NA
<a href="#">FirePro 3D V3700</a>	178	1217	<a href="#">2.10</a>	<a href="#">\$84.99*</a>
<a href="#">GeForce 7800 GS</a>	177	1218	NA	NA
<a href="#">GeForce Go 7900 GS</a>	176	1219	NA	NA
<a href="#">Mobility Radeon HD 530v</a>	174	1220	NA	NA
<a href="#">GeForce 210</a>	171	1221	<a href="#">3.81</a>	<a href="#">\$44.99</a>
<a href="#">Quadro FX 1500M</a>	171	1223	NA	NA
<a href="#">Radeon HD 7310</a>	171	1222	NA	NA
<a href="#">Radeon HD 6310</a>	169	1224	NA	NA
<a href="#">GeForce 8600M GT</a>	168	1225	NA	NA
<a href="#">GeForce G210</a>	168	1226	<a href="#">2.67</a>	<a href="#">\$63.13*</a>
Videocard Name	Passmark G3D Mark (higher is better)	Rank (lower is better)	Videocard Value (higher is better)	Price (USD)
<a href="#">Mobility Radeon HD 2600</a>	167	1227	NA	NA
<a href="#">GeForce 9500M G</a>	166	1228	NA	NA
<a href="#">Radeon HD 4350</a>	166	1229	<a href="#">2.73</a>	<a href="#">\$61.10*</a>
<a href="#">Radeon HD 7310M</a>	166	1230	NA	NA
<a href="#">GeForce Go 7600 GT</a>	165	1232	NA	NA
<a href="#">Intel HD manual-gen9_2015-133271</a>	165	1231	NA	NA
<a href="#">Radeon HD 4330</a>	158	1233	NA	NA
<a href="#">Quadro FX 1500</a>	155	1235	<a href="#">1.36</a>	<a href="#">\$115.01*</a>
<a href="#">Radeon HD 4300/4500 Serisi</a>	155	1234	NA	NA
<a href="#">Radeon X1950 CrossFire Edition</a>	151	1236	NA	NA
<a href="#">Radeon HD 3650 AGP</a>	150	1237	NA	NA
<a href="#">Mobility Radeon HD 4350</a>	148	1240	NA	NA
<a href="#">Quadro FX 3450</a>	148	1238	<a href="#">1.24</a>	<a href="#">\$119.99*</a>
<a href="#">Quadro FX 380</a>	148	1239	<a href="#">1.98</a>	<a href="#">\$75.00*</a>
<a href="#">GeForce Go 7700</a>	147	1241	NA	NA
<a href="#">Radeon X1900 GT</a>	145	1242	NA	NA
<a href="#">GeForce 6800 GT</a>	142	1244	NA	NA

 Video Card ▼

Nazwa karty wideo	Passmark G3D Mark (im wyższy, tym lepiej)	Ranga (im niższa, tym lepiej)	Wartość karty wideo	Cena (USD)
<a href="#">Radeon HD 3470</a>	142	1242	NA	NA
<a href="#">GeForce 8600 GS</a>	141	1245	NA	NA
<a href="#">nForce 760i SLI</a>	140	1250	NA	NA
<a href="#">Radeon HD 4290</a>	140	1246	NA	NA
<a href="#">Radeon HD 6290M</a>	140	1249	NA	NA
<a href="#">Radeon HD 7290</a>	140	1247	NA	NA
<a href="#">Radeon X1800 GTO</a>	140	1248	NA	NA
<a href="#">GeForce 9400</a>	139	1251	NA	NA
<a href="#">Intel Haswell HD - GT2</a>	139	1252	NA	NA
<a href="#">GeForce 6800 Ultra</a>	138	1253	NA	NA
<a href="#">Radeon HD 6290</a>	138	1254	NA	NA
<a href="#">GeForce 6800 GS</a>	137	1256	NA	NA
<a href="#">GeForce Go 6800 Ultra</a>	137	1255	NA	NA
<a href="#">Radeon X1900 CrossFire Edition</a>	137	1257	NA	NA
<a href="#">GeForce 8500 GT</a>	136	1258	NA	NA
<a href="#">Mobility Radeon HD 4330</a>	135	1259	NA	NA
<a href="#">GeForce 7600 GS</a>	134	1261	<a href="#">1.59</a>	<a href="#">\$84.99*</a>
<a href="#">GeForce 7650 GS</a>	134	1263	NA	NA
<a href="#">Mobilność Radeon X1900</a>	134	1260	NA	NA
<a href="#">Quadro FX 3450/4000 SDI</a>	134	1262	NA	NA
<a href="#">GeForce G200</a>	131	1264	NA	NA
<a href="#">RADEON MOBILNOŚCI X1800</a>	130	1265	NA	NA
<a href="#">GeForce 9300 / nForce 730i</a>	129	1266	NA	NA
<a href="#">FireGL V7300</a>	128	1267	<a href="#">0.11</a>	<a href="#">\$1,189.99*</a>
<a href="#">All-in-Wonder X1900</a>	127	1269	NA	NA
<a href="#">GeForce Go 7600</a>	127	1268	NA	NA
<a href="#">GeForce 205</a>	126	1272	NA	NA
<a href="#">GeForce 9300</a>	126	1270	NA	NA
<a href="#">Radeon HD 3300</a>	126	1271	NA	NA
<a href="#">GeForce 8600M GS</a>	123	1274	NA	NA
<a href="#">GeForce 9400M G</a>	123	1273	NA	NA
<a href="#">Intel Haswell HD - GT1</a>	123	1276	NA	NA
<b>Videocard Name</b>	<b>Passmark G3D Mark (higher is better)</b>	<b>Rank (lower is better)</b>	<b>Videocard Value (higher is better)</b>	<b>Price (USD)</b>
<a href="#">Radeon HD 7290M</a>	123	1275	NA	NA

 Video Card ▼

Nazwa karty wideo	Passmark G3D Mark (im wyższy)	Ranga (im niższa, im wyższy)	Wartość karty wideo	Cena (USD)
<a href="#">Radeon HD 4200</a>	122	1277	NA	NA
<a href="#">Radeon HD 2400</a>	120	1278	NA	NA
<a href="#">Radeon HD 6250</a>	119	1279	NA	NA
<a href="#">GeForce 9400M</a>	118	1282	NA	NA
<a href="#">Radeon HD 2400 XT</a>	118	1280	NA	NA
<a href="#">RV530 PRO</a>	118	1281	NA	NA
<a href="#">FireMV 2260</a>	117	1284	<a href="#">1.12</a>	<a href="#">\$104.99*</a>
<a href="#">Mobile Intel 45 Express-Chipsatzfamilie</a>	117	1285	NA	NA
<a href="#">Radeon HD 3450</a>	117	1283	<a href="#">2.62</a>	<a href="#">\$44.99*</a>
<a href="#">FireGL V7200</a>	116	1288	NA	NA
<a href="#">Intel Media Accelerator HD</a>	116	1289	NA	NA
<a href="#">PHDGD Quantic C3</a>	116	1286	NA	NA
<a href="#">Radeon X1700 Targa Edition</a>	116	1287	NA	NA
<a href="#">Quadro FX 570</a>	115	1291	<a href="#">1.28</a>	<a href="#">\$89.99*</a>
<a href="#">Radeon X1600 XT</a>	115	1290	NA	NA
<a href="#">FireGL V5200</a>	114	1293	NA	NA
<a href="#">GeForce Go 7800</a>	114	1292	NA	NA
<a href="#">Radeon HD 2400 Pro</a>	114	1294	NA	NA
<a href="#">FirePro 2260</a>	113	1296	NA	NA
<a href="#">Quadro FX 560</a>	113	1295	<a href="#">0.76</a>	<a href="#">\$150.25*</a>
<a href="#">Radeon X1950 Pro</a>	113	1297	NA	NA
<a href="#">GeForce 6800</a>	112	1300	<a href="#">2.82</a>	<a href="#">\$39.99*</a>
<a href="#">GeForce 8400 GS</a>	112	1298	<a href="#">2.82</a>	<a href="#">\$39.99*</a>
<a href="#">GeForce G 105M</a>	112	1301	NA	NA
<a href="#">Intel HD Modded</a>	112	1302	NA	NA
<a href="#">Szafirowy RADEON X800 GT</a>	112	1299	NA	NA
<a href="#">Radeon HD 4200</a>	111	1303	NA	NA
<a href="#">FireGL V7350</a>	110	1304	<a href="#">0.07</a>	<a href="#">\$1,523.99*</a>
<a href="#">Radeon HD 2600 Pro AGP</a>	110	1305	NA	NA
<a href="#">GeForce 6800 LE</a>	109	1308	NA	NA
<a href="#">Radeon HD 4270</a>	109	1306	NA	NA
<a href="#">Procesor graficzny VIA / S3G Chrome 645/640</a>	109	1309	NA	NA
<a href="#">XFX Radeon HD 4650 AGP</a>	109	1307	NA	NA
<a href="#">GeForce 7300 GT</a>	108	1310	<a href="#">0.72</a>	<a href="#">\$149.99*</a>

 Video Card ▼

Nazwa karty wideo	Passmark G3D Mark (im wyższy, tym lepiej)	Ranga (im niższa, tym lepiej)	Wartość karty wideo	Cena (USD)
<a href="#">Quadro FX 370 LE</a>	100	1311	NA	NA
<a href="#">GeForce Go 6800</a>	106	1314	NA	NA
<a href="#">Radeon Infoshock 3000</a>	106	1312	NA	NA
<a href="#">Radeon X1950 GT</a>	106	1313	NA	NA
<a href="#">GeForce G 103M</a>	105	1316	NA	NA
<a href="#">GeForce9400M</a>	105	1315	NA	NA
<a href="#">M880G with Mobility Radeon HD 4250</a>	104	1319	NA	NA
<a href="#">Mobilność Radeon X1700</a>	104	1317	NA	NA
<a href="#">Quadro FX 3400/4400</a>	104	1318	NA	NA
<a href="#">FireGL V3400</a>	103	1322	NA	NA
<a href="#">GeForce 9500M</a>	103	1320	NA	NA
<a href="#">Quadro FX 1400</a>	103	1321	<a href="#">0.42</a>	<a href="#">\$245.01*</a>
<a href="#">GeForce 6800 GS/XT</a>	102	1323	NA	NA
<a href="#">Mobility Radeon HD 2400 XT</a>	102	1324	NA	NA
Videocard Name	Passmark G3D Mark (higher is better)	Rank (lower is better)	Videocard Value (higher is better)	Price (USD)
<a href="#">GeForce 6600 GT</a>	101	1327	<a href="#">1.56</a>	<a href="#">\$64.95*</a>
<a href="#">GeForce 6800 XT</a>	101	1326	NA	NA
<a href="#">GeForce 9300 GE</a>	101	1328	<a href="#">4.39</a>	<a href="#">\$22.99*</a>
<a href="#">Quadro FX Go1400</a>	101	1325	NA	NA
<a href="#">GeForce 8400</a>	100	1329	<a href="#">1.45</a>	<a href="#">\$69.78*</a>
<a href="#">GeForce G100</a>	99	1330	<a href="#">4.99</a>	<a href="#">\$19.99*</a>
<a href="#">GeForce 8400M GT</a>	98	1336	NA	NA
<a href="#">Mobility Radeon HD 3430</a>	98	1334	NA	NA
<a href="#">Mobility Radeon HD 4250</a>	98	1333	NA	NA
<a href="#">Quadro NVS 420</a>	98	1332	<a href="#">0,94</a>	<a href="#">104,99 USD</a>
<a href="#">Radeon 3000</a>	98	1335	<a href="#">1,61</a>	<a href="#">60,99 USD *</a>
<a href="#">Radeon X1600 Pro</a>	98	1331	NA	NA
<a href="#">GeForce 6700 XL</a>	97	1337	NA	NA
<a href="#">GeForce 9300GE</a>	97	1339	NA	NA
<a href="#">JON</a>	97	1340	<a href="#">0,43</a>	<a href="#">229,99 USD *</a>
<a href="#">ION LE</a>	97	1338	NA	NA
<a href="#">RADEON X800 XT</a>	97	1341	NA	NA
<a href="#">Mobility Radeon HD serie 4200</a>	96	1343	NA	NA
<a href="#">Quadro NVS 295</a>	96	1342	<a href="#">4,84</a>	<a href="#">19,99 USD</a>

 Video Card ▼

Nazwa karty wideo	Passmark G3D Mark (im wyższy, tym lepiej)	Ranga (im niższa, tym lepiej)	Wartość karty wideo	Cena (USD)
<a href="#">GeForce 9500M GS</a>	94	1343	NA	NA
<a href="#">MEDION RADEON X740XL</a>	94	1344	NA	NA
<a href="#">GeForce G102M</a>	93	1346	NA	NA
<a href="#">Mobility Radeon HD 3470</a>	93	1348	NA	NA
<a href="#">Mobility Radeon HD 3470 Hybrid X2</a>	93	1347	NA	NA
<a href="#">Quadro FX 370M</a>	93	1349	NA	NA
<a href="#">FireGL V5100</a>	92	1352	NA	NA
<a href="#">M880G z Mobility Radeon HD 4200</a>	92	1351	NA	NA
<a href="#">Mobility Radeon HD 4270</a>	92	1350	NA	NA
<a href="#">Mobilność Radeon X1600</a>	92	1354	NA	NA
<a href="#">nForce 780a SLI</a>	92	1355	NA	NA
<a href="#">Quadro NVS 150M</a>	92	1353	NA	NA
<a href="#">Quadro NVS 160M</a>	92	1356	NA	NA
<a href="#">GeForce 8300</a>	91	1360	<a href="#">4.04</a>	<a href="#">\$22.68*</a>
<a href="#">GeForce 9300 GS</a>	91	1358	<a href="#">1.53</a>	<a href="#">\$59.95*</a>
<a href="#">GeForce G205M</a>	91	1359	NA	NA
<a href="#">Mobility Radeon HD 3450</a>	91	1361	NA	NA
<a href="#">Quadro NVS 450</a>	91	1362	<a href="#">0,65</a>	<a href="#">139,99 USD</a>
<a href="#">RADEON X600XT</a>	91	1357	NA	NA
<a href="#">Mobility Radeon HD 4200</a>	90	1363	NA	NA
<a href="#">Quadro NVS 290</a>	90	1364	<a href="#">2,53</a>	<a href="#">36,00 \$ *</a>
<a href="#">Mobility Radeon HD 2400</a>	89	1366	NA	NA
<a href="#">Quadro NVS 140M</a>	89	1365	NA	NA
<a href="#">GeForce 6610 XL</a>	88	1367	NA	NA
<a href="#">Quadro FX 360M</a>	86	1368	NA	NA
<a href="#">GeForce 9300M G</a>	85	1370	NA	NA
<a href="#">Quadro FX 350</a>	85	1369	NA	NA
<a href="#">ALL-IN-WONDER X800 GT</a>	84	1374	NA	NA
<a href="#">FireGL V3200</a>	84	1371	NA	NA
<a href="#">GeForce 9200M GS</a>	84	1373	NA	NA
Videocard Name	Passmark G3D Mark (higher is better)	Rank (lower is better)	Videocard Value (higher is better)	Price (USD)
<a href="#">Radeon X1300 PRO</a>	84	1375	NA	NA
<a href="#">Radeon X1650 Pro</a>	84	1372	<a href="#">0,53</a>	<a href="#">160,89 USD</a> *
<a href="#">RADEON X800 GT</a>	84	1376	NA	NA


**Video Card**


Nazwa karty wideo	Passmark G3D Mark (im wyższy)	Ranga (im niższa, im więcej)	Wartość karty wideo	Cena (USD)
<a href="#">GeForce 999 GTX</a>	83	1377	NA	NA
<a href="#">nForce 750a SLI</a>	83	1379	NA	NA
<a href="#">Quadro FX 370</a>	83	1378	<a href="#">0.67</a>	<a href="#">\$125.00*</a>
<a href="#">GeForce 9100</a>	82	1381	NA	NA
<a href="#">Radeon HD 3200</a>	82	1380	NA	NA
<a href="#">GeForce 8400M GS</a>	81	1382	<a href="#">5.47</a>	<a href="#">\$14.99*</a>
<a href="#">MOBILNOŚĆ FireGL V5000</a>	81	1385	NA	NA
<a href="#">Mobilność Radeon 4100</a>	81	1387	NA	NA
<a href="#">Mobilność Radeon X2500</a>	81	1384	NA	NA
<a href="#">nForce 980a / 780a SLI</a>	81	1386	NA	NA
<a href="#">RADEON X850 XT</a>	81	1388	NA	NA
<a href="#">RADEON X850 XT Platinum Edition</a>	81	1383	NA	NA
<a href="#">GeForce 9200</a>	80	1391	NA	NA
<a href="#">GeForce 9200M GE</a>	80	1390	NA	NA
<a href="#">Quadro FX 540</a>	80	1389	<a href="#">1.35</a>	<a href="#">\$59.99*</a>
<a href="#">GeForce 8100 / nForce 720a</a>	79	1394	NA	NA
<a href="#">GeForce 8200</a>	79	1392	NA	NA
<a href="#">RADEON X800GT</a>	79	1393	NA	NA
<a href="#">Radeon HD 2350</a>	76	1396	NA	NA
<a href="#">RADEON X800 GTO</a>	76	1395	NA	NA
<a href="#">GeForce 9100M G</a>	75	1399	NA	NA
<a href="#">M860G z Mobility Radeon 4100</a>	75	1398	NA	NA
<a href="#">RADEON X700 PRO</a>	75	1397	NA	NA
<a href="#">GeForce 7350 LE</a>	74	1401	NA	NA
<a href="#">Radeon X1650 GTO</a>	74	1400	NA	NA
<a href="#">Radeon 3100</a>	73	1402	<a href="#">0,45</a>	<a href="#">163,99 USD</a>
<a href="#">RADEON X800 PRO / GTO</a>	73	1403	NA	NA
<a href="#">RADEON X700</a>	72	1405	NA	NA
<a href="#">RADEON X850 PRO</a>	72	1404	NA	NA
<a href="#">M880G z Mobility Radeon HD 4225</a>	71	1406	NA	NA
<a href="#">Radeon X1650 SE</a>	71	1408	NA	NA
<a href="#">RADEON X700 SE</a>	71	1407	NA	NA
<a href="#">FireGL V3300</a>	70	1410	NA	NA
<a href="#">Radeon X550XTX</a>	70	1409	NA	NA



 Video Card ▼

Nazwa karty wideo	Passmark G3D Mark (im wyższy, tym lepiej)	Ranga (im niższa, tym lepiej)	Wartość karty wideo	Cena (USD)
<a href="#">GeForce 7300 LE</a>	69	1410	NA	NA
<a href="#">GeForce Go 6600</a>	69	1411	NA	NA
<a href="#">Intel G45/G43 Express Chipset</a>	69	1413	NA	NA
<a href="#">Quadro FX 3000</a>	69	1416	<a href="#">0.41</a>	<a href="#">\$166.61*</a>
<a href="#">Radeon X1600 Pro / X1300XT</a>	69	1414	NA	NA
<a href="#">RADEON X800 XL</a>	69	1412	NA	NA
<a href="#">FireGL V3350</a>	68	1417	NA	NA
<a href="#">GeForce 8400 SE</a>	68	1418	NA	NA
<a href="#">256 MB RADEON X600</a>	67	1421	NA	NA
<a href="#">Matrox G200eR WDDM 1.2</a>	67	1420	NA	NA
<a href="#">Matrox G200eR WDDM 2.0</a>	67	1419	NA	NA
<a href="#">128 MB pamięci DDR Radeon 9800 Pro</a>	66	1428	NA	NA
Videocard Name	Passmark G3D Mark (higher is better)	Rank (lower is better)	Videocard Value (higher is better)	Price (USD)
<a href="#">GeForce 7300 GS</a>	66	1427	NA	NA
<a href="#">GeForce 8300 GS</a>	66	1423	NA	NA
<a href="#">Chipset Intel Q45 / Q43 Express</a>	66	1426	NA	NA
<a href="#">Mobility Radeon HD 4225</a>	66	1425	NA	NA
<a href="#">RADEON MOBILNOŚCI X700</a>	66	1422	NA	NA
<a href="#">Radeon X1550</a>	66	1424	<a href="#">0,59</a>	<a href="#">113,00 \$ *</a>
<a href="#">RADEON X800 PRO</a>	64	1429	NA	NA
<a href="#">Intel B43 Express Chipset</a>	63	1431	NA	NA
<a href="#">Intel G41 Express Chipset</a>	63	1432	NA	NA
<a href="#">Quadro FX 550</a>	63	1430	<a href="#">0.43</a>	<a href="#">\$149.00*</a>
<a href="#">GeForce 6600</a>	62	1435	NA	NA
<a href="#">GeForce Go 7400</a>	62	1434	NA	NA
<a href="#">MOBILNOŚĆ FireGL V3200</a>	62	1437	NA	NA
<a href="#">Mobility Radeon HD 3410</a>	62	1433	NA	NA
<a href="#">Quadro FX 350M</a>	62	1436	NA	NA
<a href="#">SAPPHIRE Radeon X1550</a>	61	1438	NA	NA
<a href="#">FireGL X1</a>	59	1444	NA	NA
<a href="#">GeForce FX 5950 Ultra</a>	59	1442	NA	NA
<a href="#">Matrox G200e WDDM 1.2</a>	59	1441	NA	NA
<a href="#">Quadro NVS 130M</a>	59	1443	NA	NA
<a href="#">Radeon 2100</a>	59	1439	<a href="#">0,46</a>	<a href="#">129,99 USD</a>

 Video Card ▼

Nazwa karty wideo	Passmark G3D Mark (im wyższy, tym lepiej)	Ranga (im niższa, tym lepiej)	Wartość karty wideo	Cena (USD)
<a href="#">RADEON 9800 PRO</a>	59	1440	NA	NA
<a href="#">GeForce 8400M G</a>	58	1446	NA	NA
<a href="#">Intel G41 Express-Chipsatz</a>	58	1445	NA	NA
<a href="#">Radeon X1300</a>	58	1447	<a href="#">0,57</a>	<a href="#">101,99 USD</a> *
<a href="#">Chipset Intel - Express Q45 / Q43</a>	57	1449	NA	NA
<a href="#">Intel Q45 / Q43 Express-Chipsatz</a>	57	1448	NA	NA
<a href="#">Quadro NVS 135M</a>	57	1450	NA	NA
<a href="#">GeForce 8200M G</a>	56	1452	NA	NA
<a href="#">Chipset Intel - Express G41</a>	56	1451	NA	NA
<a href="#">RADEON X550XT</a>	56	1454	NA	NA
<a href="#">RADEON X600 256 MB HyperMemory</a>	56	1453	NA	NA
<a href="#">GeForce 7300 LE</a>	55	1455	<a href="#">1.74</a>	<a href="#">\$32.00*</a>
<a href="#">RADEON 9700 PRO</a>	53	1456	NA	NA
<a href="#">RADEON 9800 XT</a>	53	1457	NA	NA
<a href="#">FireGL V3100</a>	52	1458	NA	NA
<a href="#">FirePro 2450</a>	51	1462	<a href="#">0.18</a>	<a href="#">\$278.00*</a>
<a href="#">GeForce 6600 LE</a>	51	1461	NA	NA
<a href="#">GeForce FX Go5700</a>	51	1460	NA	NA
<a href="#">Matrox G200eh WDDM 1.2</a>	51	1459	NA	NA
<a href="#">GeForce Go 7300</a>	50	1465	NA	NA
<a href="#">Matrox G200eW WDDM 1.2</a>	50	1467	NA	NA
<a href="#">Mobility Radeon HD 2300</a>	50	1464	NA	NA
<a href="#">MOBILNOŚĆ RADEON X600</a>	50	1466	NA	NA
<a href="#">RADEON X550</a>	50	1463	NA	NA
<a href="#">128 MB RADEON X600 SE</a>	49	1471	NA	NA
<a href="#">MOBILITY RADEON X600 SE</a>	49	1469	NA	NA
<a href="#">Radeon X1050</a>	49	1470	NA	NA
<a href="#">Radeon X1600</a>	49	1468	NA	NA
<b>Videocard Name</b>	<b>Passmark G3D Mark (higher is better)</b>	<b>Rank (lower is better)</b>	<b>Videocard Value (higher is better)</b>	<b>Price (USD)</b>
<a href="#">Mobilność Radeon X2300</a>	48	1473	NA	NA
<a href="#">Mobilność Radeon X2300 HD</a>	48	1472	NA	NA
<a href="#">Quadro NVS 110M</a>	47	1474	NA	NA
<a href="#">Radeon X1550 64-bit</a>	47	1475	NA	NA
<a href="#">SAPPHIRE RADEON 9600 ATLANTIS</a>	47	1476	NA	NA

 Video Card ▼

Nazwa karty wideo	Passmark G3D Mark (im wyższy)	Ranga (im niższa,	Wartość karty wideo	Cena (USD)
<u>MOBILITY RADEON 9600</u>	46	1476	NA	NA
<u>Quadro NVS 120M</u>	46	1477	NA	NA
<u>FireMV 2250</u>	45	1479	<a href="#">0.43</a>	<a href="#">\$105.99*</a>
<u>GeForce Go 7200</u>	45	1480	NA	NA
<u>128 DDR Radeon 9700 TX bez TV-Out</u>	44	1486	NA	NA
<u>GeForce 6200</u>	44	1485	<a href="#">1.11</a>	<a href="#">\$39.99*</a>
<u>GeForce Go 6600 TE/6200 TE</u>	44	1482	NA	NA
<u>Mobile Intel 4 Express-Chipsatzfamilie</u>	44	1484	NA	NA
<u>Mobilna seria Intel 4 Express</u>	44	1483	NA	NA
<u>MOBILNOŚĆ FireGL V5200</u>	44	1481	NA	NA
<u>GeForce 7100 GS</u>	43	1487	NA	NA
<u>Mobile Intel 45 Express</u>	43	1488	NA	NA
<u>GeForce 7300 SE/7200 GS</u>	42	1493	NA	NA
<u>Matrox G200eW</u>	42	1492	NA	NA
<u>Mobility Radeon X1400</u>	42	1489	NA	NA
<u>RADEON 9600 PRO</u>	42	1490	NA	NA
<u>Radeon Xpress 1250</u>	42	1491	NA	NA
<u>GeForce FX 5900 Ultra</u>	41	1495	NA	NA
<u>RADEON 9500 PRO / 9700</u>	41	1494	NA	NA
<u>GeForce FX 5700</u>	40	1496	NA	NA
<u>GeForce FX 5900XT</u>	40	1499	NA	NA
<u>Matrox G200eh</u>	40	1498	NA	NA
<u>MOBILNOŚĆ FIREGL T2</u>	40	1497	NA	NA
<u>GeForce 7300 SE</u>	39	1505	NA	NA
<u>GIGABYTE RADEON 9600 PRO</u>	39	1504	NA	NA
<u>RADEON MOBILNOŚCI 9600/9700</u>	39	1503	NA	NA
<u>Mobility Radeon X1300</u>	39	1502	NA	NA
<u>Mobility Radeon X1350</u>	39	1500	NA	NA
<u>S3 Chrome 430 ULP</u>	39	1501	NA	NA
<u>GeForce 6200 TurboCache</u>	38	1506	NA	NA
<u>GeForce 6500</u>	38	1508	NA	NA
<u>Mobile Intel - famiglia Express Chipset 45</u>	38	1507	NA	NA
<u>Quadro NVS 285 128 MB</u>	38	1509	<a href="#">0,70</a>	<a href="#">55,00 \$ *</a>
<u>RADEON X300SE</u>	38	1510	NA	NA

 Video Card ▼

Nazwa karty wideo	Passmark G3D Mark (im wyższy, tym lepiej)	Ranga (im niższa, tym lepiej)	Wartość karty wideo	Cena (USD)
<u>Quadro NVS 440</u>	37	1511	0,30	<u>124,99 USD</u> *
<u>Radeon X1250</u>	37	1512	NA	NA
<u>FireMV 2200 PCIe</u>	36	1515	<u>0.40</u>	<u>\$89.99*</u>
<u>Matrox G200eR</u>	36	1513	NA	NA
<u>RADEON 9500</u>	36	1514	<u>0,90</u>	<u>40,50 USD *</u>
<u>Quadro FX 1100</u>	35	1516	<u>0.17</u>	<u>\$212.99*</u>
<u>Quadro NVS 285</u>	35	1518	<u>0,42</u>	<u>82,77 USD *</u>
<u>RADEON 9600 XT</u>	35	1519	NA	NA
<u>Radeon Xpress 1200</u>	35	1517	NA	NA
<u>GeForce FX 5700 Ultra</u>	34	1525	NA	NA
Videocard Name	Passmark G3D Mark (higher is better)	Rank (lower is better)	Videocard Value (higher is better)	Price (USD)
<u>GeForce FX 5900</u>	34	1521	NA	NA
<u>GeForce PCX 5750</u>	34	1520	NA	NA
<u>Quadro FX 1000</u>	34	1524	NA	NA
<u>Quadro FX 1300</u>	34	1523	NA	NA
<u>RADEON 9550</u>	34	1522	<u>1.08</u>	<u>31,88 USD *</u>
<u>Radeon Xpress 1100</u>	34	1526	NA	NA
<u>GeForce 7150 / nForce 630i</u>	33	1531	NA	NA
<u>GeForce FX 5700VE</u>	33	1530	NA	NA
<u>MOBILNOŚĆ FIREGL T2 / T2e</u>	33	1528	NA	NA
<u>Mobilność Radeon X1450</u>	33	1529	NA	NA
<u>RADEON MOBILNOŚCI X300</u>	33	1527	NA	NA
<u>GeForce 6200 A-LE</u>	32	1535	NA	NA
<u>Intel Media Accelerator</u>	32	1532	NA	NA
<u>Matrox M9138 LP PCIe x16</u>	32	1534	NA	NA
<u>Radeon X1200</u>	32	1533	NA	NA
<u>GeForce 7050 / nForce 620i</u>	31	1538	NA	NA
<u>GeForce 7100 / nForce 630i</u>	31	1537	NA	NA
<u>Radeon X1270</u>	31	1539	NA	NA
<u>Kontroler Red Hat QXL</u>	31	1536	NA	NA
<u>FireGL T2-128</u>	30	1541	NA	NA
<u>Intel G35 Express</u>	30	1542	NA	NA
<u>OpenXT Display Driver</u>	30	1540	NA	NA
<u>Radeon 9550 / X1050</u>	29	1545	NA	NA

 Video Card ▼

Nazwa karty wideo	Passmark G3D Mark (im wyższy)	Ranga (im niższa,	Wartość karty wideo	Cena (USD)
<a href="#">RADEON XPRESS 1100</a>	29	1543	NA	NA
<a href="#">RADEON XPRESS 200</a>	29	1544	NA	NA
<a href="#">GeForce 6200SE TurboCache</a>	28	1546	NA	NA
<a href="#">GeForce 7050 / nForce 610i</a>	27	1547	NA	NA
<a href="#">GeForce 7050 / nForce 630i</a>	27	1552	NA	NA
<a href="#">MOBILNOŚĆ FireGL V5250</a>	27	1549	NA	NA
<a href="#">MOBILITY RADEON 9700</a>	27	1548	NA	NA
<a href="#">RADEON MOBILNOŚCI XPRESS 200</a>	27	1551	NA	NA
<a href="#">RADEON 9600SE</a>	27	1550	NA	NA
<a href="#">GeForce 6200 LE</a>	26	1553	0.65	\$41.24*
<a href="#">Rodzina RADEON 9600 PRO</a>	26	1555	NA	NA
<a href="#">Radeon Xpress 1270</a>	26	1554	NA	NA
<a href="#">GeForce 6100 nForce 400</a>	25	1558	NA	NA
<a href="#">GeForce 6100 nForce 420</a>	25	1557	NA	NA
<a href="#">GeForce 7025 / nForce 630a</a>	25	1559	NA	NA
<a href="#">PHDGD Sapphire GR for Mobile Intel 965</a>	25	1556	NA	NA
<a href="#">Rodzina RADEON 9600</a>	25	1560	NA	NA
<a href="#">GeForce 6150SE</a>	24	1563	NA	NA
<a href="#">GeForce FX 5700LE</a>	24	1561	NA	NA
<a href="#">GeForce Go 6400</a>	24	1564	NA	NA
<a href="#">Mobile Intel 965 Express-Chipsatzfamilie</a>	24	1565	NA	NA
<a href="#">MOBILITY RADEON 9600 PRO TURBO</a>	24	1562	NA	NA
<a href="#">GeForce 6100 nForce 430</a>	23	1569	NA	NA
<a href="#">Matrox M9140 LP PCIe x16</a>	23	1568	NA	NA
<a href="#">Quadro NVS 210S</a>	23	1566	NA	NA
<a href="#">RADEON 9800 SE</a>	23	1567	NA	NA
Videocard Name	Passmark G3D Mark (higher is better)	Rank (lower is better)	Videocard Value (higher is better)	Price (USD)
<a href="#">GeForce 6100 nForce 405</a>	22	1573	NA	NA
<a href="#">GeForce 6150SE nForce 430</a>	22	1570	NA	NA
<a href="#">GeForce 7050 PV / nForce 630a</a>	22	1572	NA	NA
<a href="#">RADEON XPRESS 200M</a>	22	1571	NA	NA
<a href="#">GeForce 6100</a>	21	1575	NA	NA
<a href="#">GeForce 6150</a>	21	1574	0.15	\$149.99*
<a href="#">GeForce 6150 LE</a>	21	1576	NA	NA

 Video Card ▼

Nazwa karty wideo	Passmark G3D Mark (im wyższy)	Ranga (im niższa,	Wartość karty wideo	Cena (USD)
<u>Wydajność Intel G95 Express</u>	20	1578	NA	NA
<u>PHDGD Solo 2 x64</u>	20	1579	NA	NA
<u>Quadro NVS 210S / GeForce 6150LE</u>	20	1577	NA	NA
<u>GeForce 7150M / nForce 630M</u>	18	1583	NA	NA
<u>Intel G965 Express</u>	18	1582	NA	NA
<u>Rodzina RADEON 9600 TX</u>	18	1581	NA	NA
<u>S3 Chrome S25 DDR2</u>	18	1580	NA	NA
<u>GeForce FX 5600 Ultra</u>	17	1587	NA	NA
<u>GeForce FX Go 5600</u>	17	1586	NA	NA
<u>GeForce Go 6100</u>	17	1584	NA	NA
<u>GeForce Go 6150</u>	17	1585	NA	NA
<u>GeForce FX Go5650</u>	16	1588	NA	NA
<u>GeForce Go 6200</u>	15	1589	NA	NA
<u>Quadro FX 500/600 PCI</u>	14	1590	NA	NA
<u>Radeon HD 2400 PCI</u>	14	1591	NA	NA
<u>GeForce 7000M</u>	13	1592	NA	NA
<u>GeForce 7000M / nForce 610M</u>	12	1593	NA	NA
<u>GeForce FX 5200 Ultra</u>	12	1596	NA	NA
<u>GeForce FX 5600</u>	12	1594	NA	NA
<u>GeForce FX Go5300</u>	12	1595	NA	NA
<u>Intel G33/G31 Express</u>	12	1597	NA	NA
<u>FireMV 2400 PCIe</u>	11	1599	NA	NA
<u>GeForce FX 5200SE</u>	11	1598	NA	NA
<u>PHDGD Solo 1.2.0 x86</u>	11	1601	NA	NA
<u>RGH Drivers v3</u>	11	1600	NA	NA
<u>Chipset Familia Intel Q33 Express</u>	10	1604	NA	NA
<u>Intel Q33 Express</u>	10	1603	NA	NA
<u>Matrox Millennium P690 PCIe x16</u>	10	1605	NA	NA
<u>VIA Chrome9 HD IGP</u>	10	1602	NA	NA
<u>GeForce FX 5600XT</u>	9	1608	NA	NA
<u>Intel Q35 Express</u>	9	1606	NA	NA
<u>Matrox M9148 LP PCIe x16</u>	9	1607	NA	NA
<u>GeForce FX 5500</u>	8	1610	<a href="#">0.23</a>	<a href="#">\$36.99*</a>
<u>GeForce FX Go 5200</u>	8	1609	NA	NA


**Video Card**

Nazwa karty wideo	Passmark G3D Mark (im wyższy)	Ranga (im niższa,	Wartość karty wideo	Cena (USD)
<u>Rodzina produktów Express Intel 9400Z</u>	7	1617	NA	NA
<u>GeForce FX 5200</u>	7	1613	<a href="#">0.11</a>	<a href="#">\$69.99*</a>
<u>GeForce FX 5200LE</u>	7	1618	<a href="#">0.16</a>	<a href="#">\$42.99*</a>
<u>GeForce4 Ti 4400</u>	7	1617	NA	NA
<u>GeForce4 Ti 4800 SE</u>	7	1616	NA	NA
<u>Wbudowane nośniki i kontrolery Intel US15</u>	7	1615	NA	NA
<u>RADEON MOBILNOŚCI 9000 IGP</u>	7	1611	NA	NA
<u>Quadro FX 500/FX 600</u>	7	1612	NA	NA
Videocard Name	Passmark G3D Mark (higher is better)	Rank (lower is better)	Videocard Value (higher is better)	Price (USD)
<u>GeForce PCX 5300</u>	6	1626	NA	NA
<u>Zintegrowany procesor graficzny GeForce4 MX</u>	6	1622	NA	NA
<u>Intel 946GZ Express</u>	6	1625	NA	NA
<u>Intel Media Accelerator 600</u>	6	1619	NA	NA
<u>Intel Q965 / Q963 Express</u>	6	1623	NA	NA
<u>Matrox Millennium P690 Plus LP PCIe x16</u>	6	1620	NA	NA
<u>MOBILNOŚĆ RADEON 7000 IGP</u>	6	1624	NA	NA
<u>Quadro NVS 55/280 PCI</u>	6	1628	NA	NA
<u>Quadro4 380 XGL</u>	6	1621	NA	NA
<u>Rodzina RADEON 9100</u>	6	1627	NA	NA
<u>RADEON IGP 350M</u>	6	1629	NA	NA
<u>CAŁKOWITY RADEON 8500DV</u>	5	1638	NA	NA
<u>GeForce 256</u>	5	1647	<a href="#">0.12</a>	<a href="#">\$42.04*</a>
<u>GeForce4 420 Go 32M</u>	5	1643	NA	NA
<u>GeForce4 440 Go 64M</u>	5	1630	NA	NA
<u>GeForce4 448 Go</u>	5	1639	NA	NA
<u>GeForce4 Ti 4200</u>	5	1641	NA	NA
<u>GeForce4 Ti 4600</u>	5	1640	<a href="#">0,10</a>	<a href="#">53,99 USD *</a>
<u>Intel 82915G Express</u>	5	1635	NA	NA
<u>Intel 82945G Express</u>	5	1634	NA	NA
<u>Matrox Millennium P650 PCIe 128</u>	5	1644	NA	NA
<u>Matrox Parhelia APVe</u>	5	1637	NA	NA
<u>Mobilny Intel 945GM Express</u>	5	1632	NA	NA
<u>Mobile Intel 945GM / GU Express</u>	5	1645	NA	NA




**Video Card** ▼

Nazwa karty wideo	Passmark G3D Mark (im wyższy)	Ranga (im niższa,	Wartość karty wideo	Cena (USD)
<u>RADEON MOBILNOŚĆ 9000/9100 IGP</u>	5	1630	NA	NA
<u>Quadro 280 NVS PCIe</u>	5	1633	NA	NA
<u>Quadro4 980 XGL</u>	5	1648	<a href="#">0,01</a>	<a href="#">341,43 USD</a> *
<u>RADEON 9100 IGP</u>	5	1642	NA	NA
<u>VIA / S3G UniChromeII</u>	5	1631	NA	NA
<u>Xabre</u>	5	1646	NA	NA
<u>ALL-IN-WONDER 9000</u>	4	1649	NA	NA
<u>Zintegrowany procesor graficzny GeForce2</u>	4	1661	NA	NA
<u>GeForce2 Ti</u>	4	1656	NA	NA
<u>GeForce3</u>	4	1650	NA	NA
<u>GeForce3 Ti 200</u>	4	1667	NA	NA
<u>GeForce4 MX 4000</u>	4	1659	NA	NA
<u>GeForce4 MX 420</u>	4	1651	NA	NA
<u>GeForce4 MX 440</u>	4	1658	NA	NA
<u>GeForce4 MX 440 z AGP8X</u>	4	1652	NA	NA
<u>GeForce4 MX 440SE</u>	4	1657	NA	NA
<u>GeForce4 MX 460</u>	4	1665	NA	NA
<u>Kontroler Intel 82865G</u>	4	1655	NA	NA
<u>Mobile Intel 915GM / GMS / 910GML Express</u>	4	1662	NA	NA
<u>Mobilny Intel 945 Express</u>	4	1660	NA	NA
<u>MOBILNOŚĆ / RADEON 9000</u>	4	1666	NA	NA
<u>Rodzina RADEON 7500</u>	4	1653	NA	NA
<u>VIA Chrome9 HC IGP</u>	4	1663	NA	NA
<u>VIA / S3G KM400 / KN400</u>	4	1668	NA	NA
<u>VIA / S3G UniChrome IGP</u>	4	1664	NA	NA
Videocard Name	Passmark G3D Mark (higher is better)	Rank (lower is better)	Videocard Value (higher is better)	Price (USD)
<u>VIA / S3G UniChrome Pro IGP</u>	4	1654	NA	NA
<u>ABIT Siluro T400</u>	3)	1672	NA	NA
<u>GeForce2 GTS / GeForce2 Pro</u>	3)	1669	NA	NA
<u>GeForce2 MX 100/200</u>	3)	1688	NA	NA
<u>GeForce2 MX / MX 400</u>	3)	1671	NA	NA
<u>GeForce4 420 Go</u>	3)	1685	NA	NA
<u>GeForce4 4200 Go</u>	3)	1670	NA	NA


**Video Card**


Nazwa karty wideo	Passmark G3D Mark (im wyższy)	Ranga (im niższa,	Wartość karty wideo	Cena (USD)
<u>GeForce4 440 GV</u>	3)	1676	NA	NA
<u>Intel 82915G/GV/910GL Express</u>	3	1692	NA	NA
<u>Intel 865 Embedded Controller</u>	3	1677	NA	NA
<u>Intel 946GZ Embedded Chipset Function 0</u>	3	1689	NA	NA
<u>Intel Media Accelerator 500</u>	3)	1683	NA	NA
<u>RADEON MOBILNOŚCI 7500</u>	3)	1679	NA	NA
<u>RADEON MOBILNOŚCI 9000</u>	3)	1687	NA	NA
<u>RADEON MOBILNOŚCI 9200</u>	3)	1694	NA	NA
<u>Rodzina RADEON 7000 / RADEON VE</u>	3)	1674	NA	NA
<u>RADEON 7500</u>	3)	1690	<a href="#">0,10</a>	<a href="#">32,12 USD *</a>
<u>Rodzina RADEON 9000</u>	3)	1681	NA	NA
<u>RADEON 9200</u>	3)	1678	<a href="#">0,09</a>	<a href="#">39,95 USD *</a>
<u>Radeon IGP 320M</u>	3	1680	NA	NA
<u>Rage Fury Pro / Xpert 2000 Pro</u>	3)	1691	NA	NA
<u>RIVA TNT2 Model 64 / Model 64 Pro</u>	3)	1675	NA	NA
<u>RIVA TNT2 / TNT2 Pro</u>	3)	1684	NA	NA
<u>Vanta / Vanta LT</u>	3)	1693	NA	NA
<u>Rodzina VIA Chrome9 HC IGP</u>	3)	1673	NA	NA
<u>Rodzina VDM Chrome9 HC IGP WDDM</u>	3)	1682	NA	NA
<u>VIA / S3G DeltaChrome IGP</u>	3)	1686	NA	NA
<u>GeForce2 MX</u>	2)	1701	NA	NA
<u>GeForce3 Ti 500</u>	2)	1708	NA	NA
<u>Kontroler Intel 82845G</u>	2)	1712	NA	NA
<u>Kontroler Intel 82845G / GL</u>	2)	1704	NA	NA
<u>Kontroler Intel 82845G / GL / GE / PE / GV</u>	2)	1697	NA	NA
<u>Intel Media Accelerator 3150</u>	2)	1695	NA	NA
<u>RADEON MOBILNOŚCI 9100 IGP</u>	2)	1696	NA	NA
<u>Quadro NVS 280 SD</u>	2)	1710	NA	NA
<u>Rodzina RADEON 9200 LE</u>	2)	1705	NA	NA
<u>Rodzina RADEON 9200 PRO</u>	2)	1698	NA	NA
<u>RADEON 9200 SE</u>	2)	1707	NA	NA
<u>RADEON 9250</u>	2)	1706	<a href="#">0,06</a>	<a href="#">42,99 USD *</a>
<u>Radeon IGP 340M</u>	2	1709	NA	NA
<u>RADEON IGP 345M</u>	2	1702	NA	NA

[🏠](#) **Video Card** ▼

Nazwa karty wideo	Passmark G3D Mark (im wyższy)	Ranga (im niższa, im więcej)	Wartość karty wideo	Cena (USD)
<a href="#">własja via Chrome9 HC IGP w wersji wstępnej WDDM 1.1</a>	4)	1711	NA	NA
<a href="#">VIA Chrome9 HC IGP WDDM</a>	2)	1699	NA	NA
<a href="#">VIA Chrome9 HC IGP WDDM 1.1</a>	2)	1700	NA	NA
<a href="#">VIA Chrome9 HC3 IGP</a>	2)	1703	NA	NA
<a href="#">Quadro2 Pro</a>	1	1716	NA	NA
<a href="#">RAGE 128 PRO AGP 4X TMSD</a>	1	1715	NA	NA
<a href="#">S3 ProSavageDDR</a>	1	1714	NA	NA

[VIA Chrome9 HCM IGP](#)

## Oprogramowanie

## Hardware

## Benchmarks

## About Us

## Services

## International

[BurnInTest](#)[USB3.0 Loopback Plugs](#)[CPU Benchmarks](#)[Company](#)[Store](#)[Disclaimer](#)[PerformanceTest](#)[USB2.0 Loopback Plugs](#)[Video Card Benchmarks](#)[Contact Us](#)[Support](#)[Zwroty](#)[OSForensics](#)[PCIe Test Cards](#)[Hard Drive Benchmarks](#)[The Press Room](#)[Forums](#)[Prywatność](#)[MemTest86](#)[USB Power Delivery Tester](#)[RAM Benchmarks](#)[WirelessMon](#)[Serial and Parallel Loopback Plugs](#)[PC Systems Benchmarks](#)[Zoom Search Engine](#)[USB Short Circuit Testers](#)[Android Benchmarks](#)[Free Software](#)[iOS / iPhone Benchmarks](#)[Społeczny](#)

Prawa autorskie © 2019 PassMark® Software

