

**WYBORY DO RADY MIEJSKIEJ W GMINIE POWYŻEJ 20 TYS. MIESZKAŃCÓW**

**PROTOKÓŁ Z WYBORÓW**

do Rady Miejskiej w Kętrzynie sporządzony dnia 22 października 2018 r. przez Miejską Komisję Wyborczą w Kętrzynie.

I. Dla wyboru Rady Miejskiej w Kętrzynie utworzono 4 okręgi wyborcze, w których łącznie wybierano 21 radnych.

II. Komisja stwierdziła, co następuje:

A. Wyborów nie przeprowadzono w ... okręgu(ach) wyborczym(ych), tj. okręgu nr ..., nr ..., nr ..., z powodu braku zarejestrowanej(ych) listy(list) kandydatów na radnych, w związku z czym ... mandat(y/ów) pozostał(y/o) nieobsadzony(e/ch).

B. Głosowania nie przeprowadzono w ... okręgach wyborczych, tj. okręgu nr ..., nr ..., nr ..., w których - liczba zarejestrowanych kandydatów była równa liczbie mandatów w okręgu/ach lub - liczba zarejestrowanych kandydatów była mniejsza od liczby mandatów w okręgu/ach i w związku z tym, że względu na mniejszą liczbę kandydatów, ... mandat(y/ów) pozostał(y/o) nieobsadzony(e/ch).

III. Komisja potwierdza, iż otrzymała protokoły głosowania od 16 obwodowych komisji wyborczych ds. ustalenia wyników głosowania. Na podstawie tych protokołów Komisja ustaliła następujące dane zbiorcze z głosowania:

1	Liczba wyborców uprawnionych do głosowania (umieszczonych w spisie, z uwzględnieniem dodatkowych formularzy) w chwili zakończenia głosowania	*	*	2	2	0	9	7
1a	w tym umieszczonych w części A spisu wyborców (obywatele polscy)	*	*	2	2	0	9	7
1b	w tym umieszczonych w części B spisu wyborców (obywatele UE niebędący obywatelami polskimi)	*	*	*	*	*	*	0
2	Liczba wyborców, którym wydano karty do głosowania (liczba podpisów w spisie oraz adnotacje o wydaniu karty bez potwierdzenia podpisem w spisie)	*	*	1	1	0	9	4
2a	w tym w części A spisu wyborców (obywatele polscy)	*	*	1	1	0	9	4
2b	w tym w części B spisu wyborców (obywatele UE niebędący obywatelami polskimi)	*	*	*	*	*	*	0
3	Liczba wyborców głosujących przez pełnomocnika (liczba kart do głosowania wydanych na podstawie aktów pełnomocnictwa otrzymanych przez obwodowe komisje wyborcze ds. przeprowadzenia głosowania)	*	*	*	*	*	*	3
4	Liczba wyborców, którym wysłano pakiety wyborcze	*	*	*	*	*	*	1
5	Liczba otrzymanych kopert zwrotnych w głosowaniu korespondencyjnym	*	*	*	*	*	*	1
5a	Liczba kopert zwrotnych w głosowaniu korespondencyjnym, w których nie było oświadczenia o osobistym i tajnym oddaniu głosu	*	*	*	*	*	*	0
5b	Liczba kopert zwrotnych w głosowaniu korespondencyjnym, w których oświadczenie nie było podpisane przez wyborcę	*	*	*	*	*	*	0
5c	Liczba kopert zwrotnych w głosowaniu korespondencyjnym, w których nie było koperty na karty do głosowania	*	*	*	*	*	*	0
5d	Liczba kopert zwrotnych w głosowaniu korespondencyjnym, w których znajdowała się niezaklejona koperta na karty do głosowania	*	*	*	*	*	*	0
5e	Liczba kopert na karty do głosowania w głosowaniu korespondencyjnym wrzuconych do urny	*	*	*	*	*	*	1
6	Liczba kart wyjętych z urny	*	*	1	1	0	8	9
6a	w tym liczba kart wyjętych z kopert na karty do głosowania w głosowaniu korespondencyjnym	*	*	*	*	*	*	1

0100dfb5-1552-409d-b0d9-8c2dfedb4823

7	Liczba kart nieważnych (innych niż urzędowo ustalone lub nieopatrzonych pieczęcią obwodowej komisji wyborczej ds. przeprowadzenia głosowania)	*	*	*	*	*	*	2
8	Liczba kart ważnych	*	*	1	1	0	8	7
9	Liczba głosów nieważnych (z kart ważnych)	*	*	*	*	5	0	7
9a	w tym z powodu postawienia znaku „X” obok nazwiska dwóch lub większej liczby kandydatów z różnych list	*	*	*	*	2	4	6
9b	w tym z powodu niepostawienia znaku „X” obok nazwiska żadnego kandydata	*	*	*	*	2	6	1
9c	w tym z powodu postawienia znaku „X” wyłącznie obok nazwiska kandydata na liście, której rejestracja została unieważniona (art. 436 § 3 i 6 Kodeksu wyborczego)	*	*	*	*	*	*	0

Komisja sporządziła zestawienia wyników głosowania w okręgach i ustaliła:

10	Liczba głosów ważnych oddanych ogółem na wszystkie listy kandydatów we wszystkich okręgach wyborczych	*	*	1	0	5	8	0
11	Liczba głosów ważnych oddanych w wyborach do Rady stanowiąca co najmniej 5% wszystkich głosów ważnych z pkt 10, której uzyskanie stanowi warunek udziału list w podziale mandatów	*	*	*	*	5	2	9

**Warunek wskazany w pkt 11 spełniły i w związku z tym prawo do uczestniczenia w podziale mandatów uzyskały listy następujących komitetów wyborczych:**

1	Lista nr 5 — KKW SLD LEWICA RAZEM	*	*	*	1	1	6	4
2	Lista nr 10 — KW PRAWO I SPRAWIEDLIWOŚĆ	*	*	*	2	5	9	4
3	Lista nr 15 — KWW KĘTRZYŃSKA WSPÓLNOTA SAMORZĄDOWA	*	*	*	2	6	3	7
4	Lista nr 16 — KWW - AKTYWNY SAMORZĄD	*	*	*	2	2	3	3
5	Lista nr 17 — KWW KĘTRZYN 2000	*	*	*	1	9	5	2

**~~Wobec niespełnienia warunku wskazanego w pkt 11 prawa do uczestniczenia w podziale mandatów nie uzyskały listy następujących komitetów wyborczych:~~**

IV. Komisja na podstawie zestawień wyników głosowania w okręgach i uwzględniając liczby głosów ważnych w okręgach wyborczych oraz głosów ważnych oddanych na poszczególne listy kandydatów i kandydatów z tych list ustaliła wyniki wyborów w okręgach:

**Okręg wyborczy nr 1 obejmujący 5 mandatów.**

Wybory odbyły się.  
Głosowanie przeprowadzono.

A. Komisja stwierdza, że w okręgu wyborczym mandaty przypadają następującym listom, które uzyskały największe ilorazy wyborcze:

- 2 mandaty dla listy nr 10
- 1 mandat dla listy nr 15
- 1 mandat dla listy nr 16
- 1 mandat dla listy nr 17

**Radnymi zostali wybrani:**

1	CZECH Wioletta z listy nr 10 KW PRAWO I SPRAWIEDLIWOŚĆ
2	ĆWIK Czesław z listy nr 10 KW PRAWO I SPRAWIEDLIWOŚĆ
3	SZYMAŃSKI Ryszard Teodor z listy nr 15 KWW KĘTRZYŃSKA WSPÓLNOTA SAMORZĄDOWA
4	WASZKIEWICZ Zofia z listy nr 16 KWW - AKTYWNY SAMORZĄD
5	BURACZEK Zenon z listy nr 17 KWW KĘTRZYN 2000

**Okręg wyborczy nr 2 obejmujący 6 mandatów.**

Wybory odbyły się.  
Głosowanie przeprowadzono.

A. Komisja stwierdza, że w okręgu wyborczym mandaty przypadają następującym listom, które uzyskały największe ilorazy wyborcze:

- 1 mandat dla listy nr 5
- 1 mandat dla listy nr 10
- 1 mandat dla listy nr 15
- 2 mandaty dla listy nr 16
- 1 mandat dla listy nr 17

**Radnymi zostali wybrani:**

1	NOWAK Zbigniew z listy nr 5 KKW SLD LEWICA RAZEM
2	ZARECKI Władysław z listy nr 10 KW PRAWO I SPRAWIEDLIWOŚĆ
3	CHODARA Roman z listy nr 15 KWW KĘTRZYŃSKA WSPÓLNOTA SAMORZĄDOWA
4	NIEDZIÓŁKA Ryszard Henryk z listy nr 16 KWW - AKTYWNY SAMORZĄD
5	ABRAMOWICZ Krystian Aleksander z listy nr 16 KWW - AKTYWNY SAMORZĄD
6	BARANOWSKI Jerzy z listy nr 17 KWW KĘTRZYN 2000

0100dfb5-1552-409d-b0d9-8c2dfedb4823

**Okręg wyborczy nr 3 obejmujący 5 mandatów.**

Wybory odbyły się.  
Głosowanie przeprowadzono.

A. Komisja stwierdza, że w okręgu wyborczym mandaty przypadają następującym listom, które uzyskały największe ilorazy wyborcze:

- 1 mandat dla listy nr 10
- 2 mandaty dla listy nr 15
- 1 mandat dla listy nr 16
- 1 mandat dla listy nr 17

**Radnymi zostali wybrani:**

1	KOMOROWSKI Tomasz z listy nr 10 KW PRAWO I SPRAWIEDLIWOŚĆ
2	HEĆMAN Krzysztof Wiesław z listy nr 15 KWW KĘTRZYŃSKA WSPÓLNOTA SAMORZĄDOWA
3	MITROS Edward z listy nr 15 KWW KĘTRZYŃSKA WSPÓLNOTA SAMORZĄDOWA
4	SAPIŃSKI Daniel Adam z listy nr 16 KWW - AKTYWNY SAMORZĄD
5	DUCZEK Dariusz Marek z listy nr 17 KWW KĘTRZYN 2000

**Okręg wyborczy nr 4 obejmujący 5 mandatów.**

Wybory odbyły się.  
Głosowanie przeprowadzono.

A. Komisja stwierdza, że w okręgu wyborczym mandaty przypadają następującym listom, które uzyskały największe ilorazy wyborcze:


- 2 mandaty dla listy nr 10
- 1 mandat dla listy nr 15
- 1 mandat dla listy nr 16
- 1 mandat dla listy nr 17

**Radnymi zostali wybrani:**

1	RYPINA Rafał z listy nr 10 KW PRAWO I SPRAWIEDLIWOŚĆ
2	MICKIEWICZ Jan Wojciech z listy nr 10 KW PRAWO I SPRAWIEDLIWOŚĆ
3	NIETRZEBA Damian Piotr z listy nr 15 KWW KĘTRZYŃSKA WSPÓLNOTA SAMORZĄDOWA
4	TORUŃSKI Marian Henryk z listy nr 16 KWW - AKTYWNY SAMORZĄD
5	SZYMKIEWICZ Helena z listy nr 17 KWW KĘTRZYN 2000

0100dfb5-1552-409d-b0d9-8c2dfedb4823

0100dfb5-1552-409d-b0d9-8c2dfedb4823

A handwritten signature in blue ink, appearing to be "Chang" followed by a circled "D" and other illegible characters.

- V.) Adnotacja o wniesieniu uwag przez mężów zaufania z wymienieniem konkretnych zarzutów<sup>\*)</sup>; jeżeli nie ma, wpisać „brak zarzutów” lub „brak mężów zaufania”: *brak zarzutów*
- VI.) Adnotacja o wniesieniu uwag przez członków Komisji z wymienieniem konkretnych zarzutów<sup>\*\*)</sup>; jeżeli nie ma, wpisać „brak zarzutów”: *brak zarzutów*
- VII.) Inne uwagi; jeżeli nie ma, wpisać „brak uwag”: *brak uwag*

Przy sporządzeniu protokołu obecni byli członkowie Komisji:

- 1) Gasperski Stanisław - Przewodniczący
- 2) Malinowska Elżbieta - Zastępca Przewodniczącego
- 3) Chlebowicz Anna - Członek
- 4) Chomka Dariusz Bogdan - Członek
- 5) Jędruszczak Aneta Katarzyna - Członek
- 6) Kawczyńska Marta - Członek
- 7) Koch-Buczyłowska Anna Maria - Członek
- 8) Spodarek Grzegorz - Członek
- 9) Wiak Elżbieta Wacława - Członek

.....  
(podpis)

.....  
(podpis)

.....  
(podpis)

.....  
(podpis)

.....  
(podpis)

.....  
(podpis)

.....  
(podpis)

.....  
(podpis)

.....  
(podpis)



**Załączniki:**

Zestawienia wyników głosowania z 4 okręgów wyborczych.

- <sup>\*)</sup> Jeżeli treść dotycząca danego punktu nie mieści się na formularzu, należy dołączyć ją do protokołu, zaznaczając to w odpowiednim punkcie protokołu.
- <sup>\*\*)</sup> W razie zgłoszenia uwag przez mężów zaufania lub członków Komisji, stanowisko Komisji do zarzutów należy dołączyć do protokołu.

**WYBORY DO RADY MIEJSKIEJ W GMINIE  
POWYŻEJ 20 TYS. MIESZKAŃCÓW**

Okręg wyborczy nr: \* 1 Liczba mandatów: \* 5

**ZESTAWIENIE WYNIKÓW GŁOSOWANIA I PODZIAŁU MANDATÓW  
W OKRĘGU WYBORCZYM**

Zestawienie wyników głosowania i podziału mandatów w okręgu wyborczym nr 1, utworzonym dla wyboru Rady Miejskiej w Kętrzynie sporządzone dnia 22 października 2018 r. przez Miejską Komisję Wyborczą w Kętrzynie.

Komisja stwierdza, że otrzymała protokoły głosowania od 3 obwodowych komisji wyborczych ds. ustalenia wyników głosowania i na podstawie tych protokołów ustaliła następujące wyniki głosowania w okręgu:

1	Liczba wyborców uprawnionych do głosowania ( <i>umieszczonych w spisie, z uwzględnieniem dodatkowych formularzy</i> ) w chwili zakończenia głosowania	*	*	5	0	7	5
1a	w tym umieszczonych w części A spisu wyborców ( <i>obywatele polscy</i> )	*	*	5	0	7	5
1b	w tym umieszczonych w części B spisu wyborców ( <i>obywatele UE niebędący obywatelami polskimi</i> )	*	*	*	*	*	0

**Uwaga!** Suma liczb z pkt 1a i 1b musi być równa liczbie z pkt 1

2	Liczba wyborców, którym wydano karty do głosowania ( <i>liczba podpisów w spisie oraz adnotacje o wydaniu karty bez potwierdzenia podpisem w spisie</i> )	*	*	2	6	2	5
2a	w tym w części A spisu wyborców ( <i>obywatele polscy</i> )	*	*	2	6	2	5
2b	w tym w części B spisu wyborców ( <i>obywatele UE niebędący obywatelami polskimi</i> )	*	*	*	*	*	0

**Uwaga!** Suma liczb z pkt 2a i 2b musi być równa liczbie z pkt 2.

3	Liczba wyborców głosujących przez pełnomocnika ( <i>liczba kart do głosowania wydanych na podstawie aktów pełnomocnictwa otrzymanych przez obwodowe komisje wyborcze ds. przeprowadzenia głosowania</i> )	*	*	*	*	*	1
4	Liczba wyborców, którym wysłano pakiety wyborcze	*	*	*	*	*	1
5	Liczba otrzymanych kopert zwrotnych w głosowaniu korespondencyjnym	*	*	*	*	*	1
5a	Liczba kopert zwrotnych w głosowaniu korespondencyjnym, w których nie było oświadczenia o osobistym i tajnym oddaniu głosu	*	*	*	*	*	0
5b	Liczba kopert zwrotnych w głosowaniu korespondencyjnym, w których oświadczenie nie było podpisane przez wyborcę	*	*	*	*	*	0
5c	Liczba kopert zwrotnych w głosowaniu korespondencyjnym, w których nie było koperty na karty do głosowania	*	*	*	*	*	0
5d	Liczba kopert zwrotnych w głosowaniu korespondencyjnym, w których znajdowała się niezaklejona koperta na karty do głosowania	*	*	*	*	*	0
5e	Liczba kopert na kartę do głosowania w głosowaniu korespondencyjnym wrzuconych do urny	*	*	*	*	*	1

**Uwaga!** Liczba z pkt 5 nie może być większa od liczby z pkt 4. Suma liczb z pkt 5a – 5e nie może być mniejsza od liczby z pkt 5.

6	Liczba kart wyjętych z urny	*	*	2	6	2	4
6a	w tym liczba kart wyjętych z kopert na karty do głosowania w głosowaniu korespondencyjnym	*	*	*	*	*	1

**Uwaga!** Liczba z pkt 6 pomniejszona o liczbę z pkt 6a powinna być równa liczbie z pkt 2. Dodatkowo liczba z pkt 6a nie powinna być większa od liczby z pkt 5e.

7	Liczba kart nieważnych ( <i>innych niż urzędowo ustalone lub nieopatrzonych pieczęcią obwodowej komisji wyborczej ds. przeprowadzenia głosowania</i> )	*	*	*	*	*	1
8	Liczba kart ważnych	*	*	2	6	2	3

0100dfb5-1552-409d-b0d9-8c2dfedb4823

*[Handwritten signatures and initials]*

**Uwaga!** Suma liczb z pkt 7 i 8 musi być równa liczbie z pkt 6.

9	Liczba głosów nieważnych (z kart ważnych)	*	*	*	*	9	8
9a	w tym z powodu postawienia znaku „X” obok nazwiska dwóch lub większej liczby kandydatów z różnych list	*	*	*	*	4	6
9b	w tym z powodu niepostawienia znaku „X” obok nazwiska żadnego kandydata	*	*	*	*	5	2
9c	w tym z powodu postawienia znaku „X” wyłącznie obok nazwiska kandydata na liście, której rejestracja została unieważniona (art. 436 § 3 i 6 Kodeksu wyborczego)	*	*	*	*	*	0

**Uwaga!** Suma liczb z pkt 9a – 9c musi być równa liczbie z pkt 9.

10	Liczba głosów ważnych oddanych łącznie na wszystkie listy kandydatów (z kart ważnych)	*	*	2	5	2	5
----	---	---	---	---	---	---	---

**Uwaga!** Suma liczb z pkt 9 i 10 musi być równa liczbie z pkt 8.

11. Na poszczególne listy kandydatów i umieszczonych na nich kandydatów oddano następujące liczby głosów ważnych:

**Lista nr 5 — KKW SLD LEWICA RAZEM**

Liczba głosów ważnych oddanych na listę:	*	*	*	1	7	4
--	---	---	---	---	---	---

**Na poszczególnych kandydatów z tej listy oddano następujące liczby głosów ważnych:**

1	ŁUCZYŃSKA Alina Lila	*	*	*	*	4	8	
2	OSTROWSKI Adam	*	*	*	*	4	4	
3	ZBOROWSKA Anna	*	*	*	*	3	1	
4	KĘDRA Dominik	*	*	*	*	2	1	
5	ŻUKOWSKI Jarosław Wiesław	*	*	*	*	3	0	
Razem		*	*	*	*	1	7	4

**Uwaga!** Suma głosów oddanych na wszystkich kandydatów z danej listy (rubryka „Razem”) równa się liczbie głosów ważnych oddanych na tę listę. Wyjątek od tej zasady może dotyczyć listy, na której znajduje się nazwisko kandydata skreślonego z listy.

**Lista nr 10 — KW PRAWO I SPRAWIEDLIWOŚĆ**

Liczba głosów ważnych oddanych na listę:	*	*	*	7	5	6
--	---	---	---	---	---	---

**Na poszczególnych kandydatów z tej listy oddano następujące liczby głosów ważnych:**

1	CZECH Wioletta	*	*	*	*	4	3	7
2	ĆWIK Czesław	*	*	*	*	1	9	9
3	DUDA-BEJNAROWICZ Aneta	*	*	*	*	4	6	
4	WASILEWSKI Marian Kazimierz	*	*	*	*	1	9	
5	ZWIERZYKOWSKI Piotr	*	*	*	*	2	0	
6	RUCIN Jan	*	*	*	*	1	4	
7	KARBOWNIK Marta	*	*	*	*	2	1	
Razem		*	*	*	*	7	5	6

**Uwaga!** Suma głosów oddanych na wszystkich kandydatów z danej listy (rubryka „Razem”) równa się liczbie głosów ważnych oddanych na tę listę. Wyjątek od tej zasady może dotyczyć listy, na której znajduje się nazwisko kandydata skreślonego z listy.

**Lista nr 15 — KWW KĘTRZYŃSKA WSPÓLNOTA SAMORZĄDOWA**

0100dfb5-1552-409d-b0d9-8c2dfedb4823

*[Handwritten signatures and marks]*



Liczba głosów ważnych oddanych na listę:		*	*	*	6	4	2
<b>Na poszczególnych kandydatów z tej listy oddano następujące liczby głosów ważnych:</b>							
1	SZYMAŃSKI Ryszard Teodor	*	*	*	2	9	7
2	DZIEKOŃSKA-PIŁAT Ewa	*	*	*	*	3	7
3	BUĆKO Krzysztof	*	*	*	*	9	9
4	OKLIŃSKA Grażyna	*	*	*	*	5	0
5	HUSEYNOV Marta Helena	*	*	*	*	9	6
6	JOCZ Ludwik Alojzy	*	*	*	*	2	9
7	POLAKOW Wiesław	*	*	*	*	3	4
Razem		*	*	*	6	4	2

**Uwaga!** Suma głosów oddanych na wszystkich kandydatów z danej listy (rubryka „Razem”) równa się liczbie głosów ważnych oddanych na tę listę. Wyjątek od tej zasady może dotyczyć listy, na której znajduje się nazwisko kandydata skreślonego z listy.

**Lista nr 16 — KWW - AKTYWNY SAMORZĄD**

Liczba głosów ważnych oddanych na listę:		*	*	*	3	5	0
<b>Na poszczególnych kandydatów z tej listy oddano następujące liczby głosów ważnych:</b>							
1	ŻYŻNIEWSKI Marian Ryszard	*	*	*	*	8	3
2	WASZKIEWICZ Zofia	*	*	*	1	0	4
3	PURZYCKI Mariusz	*	*	*	*	5	9
4	SZKUDAJ Marek Maciej	*	*	*	*	8	5
5	KURAJ Agnieszka Justyna	*	*	*	*	1	9
Razem		*	*	*	3	5	0

**Uwaga!** Suma głosów oddanych na wszystkich kandydatów z danej listy (rubryka „Razem”) równa się liczbie głosów ważnych oddanych na tę listę. Wyjątek od tej zasady może dotyczyć listy, na której znajduje się nazwisko kandydata skreślonego z listy.

**Lista nr 17 — KWW KĘTRZYN 2000**

Liczba głosów ważnych oddanych na listę:		*	*	*	6	0	3
<b>Na poszczególnych kandydatów z tej listy oddano następujące liczby głosów ważnych:</b>							
1	BUDREWICZ Romuald	*	*	*	1	7	0
2	KOT Tadeusz	*	*	*	1	0	1
3	BURACZEK Zenon	*	*	*	2	4	9
4	DMYTRYSZYN Maria	*	*	*	*	1	7
5	KAMIŃSKA Anna	*	*	*	*	3	3
6	KLANCEWICZ Krystyna Teresa	*	*	*	*	1	8
7	MODZELEWSKA Beata Renata	*	*	*	*	1	5
Razem		*	*	*	6	0	3

**Uwaga!** Suma głosów oddanych na wszystkich kandydatów z danej listy (rubryka „Razem”) równa się liczbie głosów ważnych oddanych na tę listę. Wyjątek od tej zasady może dotyczyć listy, na której znajduje się nazwisko kandydata skreślonego z listy.

*[Handwritten signatures and marks]*

12. Spośród komitetów wyborczych mających zarejestrowaną listę w okręgu warunek uzyskania co najmniej 5% głosów ważnych w skali miasta, tj. co najmniej 529 głosów, i prawo do uczestniczenia w podziale mandatów w okręgu uzyskały listy następujących komitetów wyborczych:

1) lista nr 5	KKW SLD LEWICA RAZEM	174
2) lista nr 10	KW PRAWO I SPRAWIEDLIWOŚĆ	756
3) lista nr 15	KWW KĘTRZYŃSKA WSPÓLNOTA SAMORZĄDOWA	642
4) lista nr 16	KWW - AKTYWNY SAMORZĄD	350
5) lista nr 17	KWW KĘTRZYN 2000	603

**Podział mandatów między listy kandydatów**

13. Wyliczenie ilorazów wyborczych dla poszczególnych list kandydatów uczestniczących w podziale mandatów jest następujące (z dokładnością do czterech miejsc po przecinku):

**Lista nr 5**

Liczba głosów oddanych na listę nr 5 —  $X = 174$

Wyliczone ilorazy wyborcze:

X:1 = 174,0  
X:2 = 87,0  
X:3 = 58,0  
X:4 = 43,5  
X:5 = 34,8  
X:6 = 29,0  
X:7 = 24,8571  
X:8 = 21,75  
X:9 = 19,3333

**Lista nr 10**

Liczba głosów oddanych na listę nr 10 —  $X = 756$

Wyliczone ilorazy wyborcze:

X:1 = 756,0  
X:2 = 378,0  
X:3 = 252,0  
X:4 = 189,0  
X:5 = 151,2  
X:6 = 126,0  
X:7 = 108,0  
X:8 = 94,5  
X:9 = 84,0

**Lista nr 15**

Liczba głosów oddanych na listę nr 15 —  $X = 642$

Wyliczone ilorazy wyborcze:

X:1 = 642,0  
X:2 = 321,0  
X:3 = 214,0  
X:4 = 160,5  
X:5 = 128,4  
X:6 = 107,0  
X:7 = 91,7143  
X:8 = 80,25  
X:9 = 71,3333

**Lista nr 16**

Liczba głosów oddanych na listę nr 16 —  $X = 350$

Wyliczone ilorazy wyborcze:

X:1 = 350,0  
X:2 = 175,0  
X:3 = 116,6667  
X:4 = 87,5  
X:5 = 70,0  
X:6 = 58,3333

X:7 = 50,0  
X:8 = 43,75  
X:9 = 38,8889

**Lista nr 17**

Liczba głosów oddanych na listę nr 17 — X = 603

Wyliczone ilorazy wyborcze:

X:1 = 603,0  
X:2 = 301,5  
X:3 = 201,0  
X:4 = 150,75  
X:5 = 120,6  
X:6 = 100,5  
X:7 = 86,1429  
X:8 = 75,375  
X:9 = 67,0


14. Szereg kolejno największych liczb (ilorazów wyborczych) jest następujący:

- 1) 756,0 odpowiada liście nr 10
- 2) 642,0 odpowiada liście nr 15
- 3) 603,0 odpowiada liście nr 17
- 4) 378,0 odpowiada liście nr 10
- 5) 350,0 odpowiada liście nr 16
- 6) 321,0 odpowiada liście nr 15

~~15. W związku z tym, iż ilorazy wyborcze równe ostatniej z liczb uszeregowanych (upoważniającej do przyznania mandatu) uzyskały lista nr ..., lista nr ..., pierwszeństwo do otrzymania mandatu uzyskała lista nr ..., na którą oddano najwięcej głosów.~~







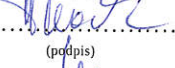

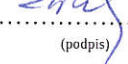
~~16. W związku z tym, iż ilorazy wyborcze równe ostatniej z liczb uszeregowanych (upoważniającej do przyznania mandatu) uzyskały lista nr ..., lista nr ... i oddano na nie równą liczbę głosów, pierwszeństwo do otrzymania mandatu uzyskała lista nr ..., na którą w większej liczbie obwodów oddano większą liczbę głosów.~~

~~17. Ponieważ pierwszeństwa do otrzymania mandatu nie można ustalić w sposób opisany w pkt 15 i 16 pierwszeństwo do uzyskania mandatu przez listę nr ..., listę nr ... Komisja ustaliła w trybie losowania i mandat przypadł liście nr ...~~


2.  A handwritten signature in blue ink is written over a circular official stamp. The signature appears to be 'Czerwinski' followed by other illegible characters. The stamp contains some illegible text and a central emblem.

Przy sporządzeniu protokołu obecni byli członkowie Komisji:

- 1) Gasperski Stanisław - Przewodniczący
- 2) Malinowska Elżbieta - Zastępca Przewodniczącego
- 3) Chlebowicz Anna - Członek
- 4) Chomka Dariusz Bogdan - Członek
- 5) Jędruszczak Aneta Katarzyna - Członek
- 6) Kawczyńska Marta - Członek
- 7) Koch-Buczyłowska Anna Maria - Członek
- 8) Spodarek Grzegorz - Członek
- 9) Wiak Elżbieta Wacława - Członek

  
.....  
(podpis)  
  
.....  
(podpis)  
  
.....  
(podpis)  
  
.....  
(podpis)  
  
.....  
(podpis)  
  
.....  
(podpis)  
  
.....  
(podpis)  
  
.....  
(podpis)  
  
.....  
(podpis)





**WYBORY DO RADY MIEJSKIEJ W GMINIE  
POWYŻEJ 20 TYS. MIESZKAŃCÓW**

Okręg wyborczy nr: \* 2 Liczba mandatów: \* 6

**ZESTAWIENIE WYNIKÓW GŁOSOWANIA I PODZIAŁU MANDATÓW  
W OKRĘGU WYBORCZYM**

Zestawienie wyników głosowania i podziału mandatów w okręgu wyborczym nr 2, utworzonym dla wyboru Rady Miejskiej w Kętrzynie sporządzone dnia 22 października 2018 r. przez Miejską Komisję Wyborczą w Kętrzynie.

Komisja stwierdza, że otrzymała protokoły głosowania od 4 obwodowych komisji wyborczych ds. ustalenia wyników głosowania i na podstawie tych protokołów ustaliła następujące wyniki głosowania w okręgu:

1	Liczba wyborców uprawnionych do głosowania ( <i>umieszczonych w spisie, z uwzględnieniem dodatkowych formularzy</i> ) w chwili zakończenia głosowania	*	*	6	4	7	0
1a	w tym umieszczonych w części A spisu wyborców ( <i>obywatele polscy</i> )	*	*	6	4	7	0
1b	w tym umieszczonych w części B spisu wyborców ( <i>obywatele UE niebędący obywatelami polskimi</i> )	*	*	*	*	*	0

**Uwaga!** Suma liczb z pkt 1a i 1b musi być równa liczbie z pkt 1

2	Liczba wyborców, którym wydano karty do głosowania ( <i>liczba podpisów w spisie oraz adnotacje o wydaniu karty bez potwierdzenia podpisem w spisie</i> )	*	*	3	3	3	9
2a	w tym w części A spisu wyborców ( <i>obywatele polscy</i> )	*	*	3	3	3	9
2b	w tym w części B spisu wyborców ( <i>obywatele UE niebędący obywatelami polskimi</i> )	*	*	*	*	*	0

**Uwaga!** Suma liczb z pkt 2a i 2b musi być równa liczbie z pkt 2.

3	Liczba wyborców głosujących przez pełnomocnika ( <i>liczba kart do głosowania wydanych na podstawie aktów pełnomocnictwa otrzymanych przez obwodowe komisje wyborcze ds. przeprowadzenia głosowania</i> )	*	*	*	*	*	2
4	Liczba wyborców, którym wysłano pakiety wyborcze	*	*	*	*	*	0
5	Liczba otrzymanych kopert zwrotnych w głosowaniu korespondencyjnym	*	*	*	*	*	0
5a	Liczba kopert zwrotnych w głosowaniu korespondencyjnym, w których nie było oświadczenia o osobistym i tajnym oddaniu głosu	*	*	*	*	*	0
5b	Liczba kopert zwrotnych w głosowaniu korespondencyjnym, w których oświadczenie nie było podpisane przez wyborcę	*	*	*	*	*	0
5c	Liczba kopert zwrotnych w głosowaniu korespondencyjnym, w których nie było koperty na karty do głosowania	*	*	*	*	*	0
5d	Liczba kopert zwrotnych w głosowaniu korespondencyjnym, w których znajdowała się niezaklejona koperta na karty do głosowania	*	*	*	*	*	0
5e	Liczba kopert na kartę do głosowania w głosowaniu korespondencyjnym wrzuconych do urny	*	*	*	*	*	0

**Uwaga!** Liczba z pkt 5 nie może być większa od liczby z pkt 4. Suma liczb z pkt 5a – 5e nie może być mniejsza od liczby z pkt 5.

6	Liczba kart wyjętych z urny	*	*	3	3	3	7
6a	w tym liczba kart wyjętych z kopert na karty do głosowania w głosowaniu korespondencyjnym	*	*	*	*	*	0

**Uwaga!** Liczba z pkt 6 pomniejszona o liczbę z pkt 6a powinna być równa liczbie z pkt 2. Dodatkowo liczba z pkt 6a nie powinna być większa od liczby z pkt 5e.

7	Liczba kart nieważnych ( <i>innych niż urzędowo ustalone lub nieopatrzonych pieczęcią obwodowej komisji wyborczej ds. przeprowadzenia głosowania</i> )	*	*	*	*	*	1
8	Liczba kart ważnych	*	*	3	3	3	6

0100dfb5-1552-409d-b0d9-8c2dfedb4823

*4* *Chęć b. Kawał je* *skł. 20 5gr*

**Uwaga!** Suma liczb z pkt 7 i 8 **musi być** równa liczbie z pkt 6.

9	Liczba głosów nieważnych (z kart ważnych)	*	*	*	1	3	9
9a	w tym z powodu postawienia znaku „X” obok nazwiska dwóch lub większej liczby kandydatów z różnych list	*	*	*	*	7	4
9b	w tym z powodu niepostawienia znaku „X” obok nazwiska żadnego kandydata	*	*	*	*	6	5
9c	w tym z powodu postawienia znaku „X” wyłącznie obok nazwiska kandydata na liście, której rejestracja została unieważniona (art. 436 § 3 i 6 Kodeksu wyborczego)	*	*	*	*	*	0

**Uwaga!** Suma liczb z pkt 9a – 9c **musi być** równa liczbie z pkt 9.

10	Liczba głosów ważnych oddanych łącznie na wszystkie listy kandydatów (z kart ważnych)	*	*	3	1	9	7
----	---	---	---	---	---	---	---

**Uwaga!** Suma liczb z pkt 9 i 10 **musi być** równa liczbie z pkt 8.

11. Na poszczególne listy kandydatów i umieszczonych na nich kandydatów oddano następujące liczby głosów ważnych:

**Lista nr 5 — KKW SLD LEWICA RAZEM**

Liczba głosów ważnych oddanych na listę:	*	*	*	4	3	4
--	---	---	---	---	---	---

**Na poszczególnych kandydatów z tej listy oddano następujące liczby głosów ważnych:**

1	NOWAK Zbigniew	*	*	*	2	2	9
2	PIÓRKOWSKA Anna	*	*	*	*	2	2
3	SKÓRA Andrzej Janusz	*	*	*	*	7	9
4	MLECZKO Beata Łucja	*	*	*	*	2	2
5	SZYDŁOWSKI Dariusz Mirosław	*	*	*	*	4	3
6	WRÓBEL Danuta	*	*	*	*	3	9
Razem		*	*	*	4	3	4

**Uwaga!** Suma głosów oddanych na wszystkich kandydatów z danej listy (rubryka „Razem”) równa się liczbie głosów ważnych oddanych na tę listę. Wyjątek od tej zasady może dotyczyć listy, na której znajduje się nazwisko kandydata skreślonego z listy.

**Lista nr 10 — KW PRAWO I SPRAWIEDLIWOŚĆ**

Liczba głosów ważnych oddanych na listę:	*	*	*	6	6	5
--	---	---	---	---	---	---

**Na poszczególnych kandydatów z tej listy oddano następujące liczby głosów ważnych:**

1	ZARECKI Władysław	*	*	*	1	7	7
2	JUSZKO Franciszek	*	*	*	1	2	4
3	OKUSZKO Dorota Joanna	*	*	*	1	3	6
4	WOŹNIAKOWSKI Sławomir	*	*	*	*	2	0
5	SZYSZKO Ewelina	*	*	*	*	3	5
6	KOZŁOWSKA Dominika	*	*	*	*	3	4
7	PUCIATO Marcin	*	*	*	*	7	3
8	STAWSKI Karol Tomasz	*	*	*	*	6	6

Razem	*	*	*	6	6	5
-------	---	---	---	---	---	---

**Uwaga!** Suma głosów oddanych na wszystkich kandydatów z danej listy (rubryka „Razem”) równa się liczbie głosów ważnych oddanych na tę listę. Wyjątek od tej zasady może dotyczyć listy, na której znajduje się nazwisko kandydata skreślonego z listy.

**Lista nr 15 — KWW KĘTRZYŃSKA WSPÓLNOTA SAMORZĄDOWA**

Liczba głosów ważnych oddanych na listę:	*	*	*	6	8	5
--	---	---	---	---	---	---

**Na poszczególnych kandydatów z tej listy oddano następujące liczby głosów ważnych:**

1	WACHNIK Stanisław	*	*	*	1	2	8
2	KONIUSZEWSKI Jerzy Bogusław	*	*	*	1	5	8
3	CHODARA Roman	*	*	*	1	5	9
4	NIEWIADOMSKA Łucja Bożena	*	*	*	*	3	7
5	DOMURAD Barbara	*	*	*	*	1	1
6	KOZŁOWSKA Elżbieta	*	*	*	*	4	5
7	GÓŹDŹ Ksenia Izabela	*	*	*	*	2	1
8	MIELNICZEK Marek Igor	*	*	*	1	2	6
	Razem	*	*	*	6	8	5

**Uwaga!** Suma głosów oddanych na wszystkich kandydatów z danej listy (rubryka „Razem”) równa się liczbie głosów ważnych oddanych na tę listę. Wyjątek od tej zasady może dotyczyć listy, na której znajduje się nazwisko kandydata skreślonego z listy.

**Lista nr 16 — KWW - AKTYWNY SAMORZĄD**

Liczba głosów ważnych oddanych na listę:	*	*	*	8	5	5
--	---	---	---	---	---	---

**Na poszczególnych kandydatów z tej listy oddano następujące liczby głosów ważnych:**

1	NIEDZIÓŁKA Ryszard Henryk	*	*	*	6	0	8
2	ABRAMOWICZ Krystian Aleksander	*	*	*	*	8	5
3	GAJEK Marzena	*	*	*	*	5	7
4	SOKOŁOWSKI Piotr	*	*	*	*	3	2
5	SZCZERBOWICZ Tadeusz	*	*	*	*	1	9
6	PYRCZAK Stefania	*	*	*	*	2	0
7	HNAT Irena	*	*	*	*	2	3
8	BIELSKI Krzysztof	*	*	*	*	1	1
	Razem	*	*	*	8	5	5

**Uwaga!** Suma głosów oddanych na wszystkich kandydatów z danej listy (rubryka „Razem”) równa się liczbie głosów ważnych oddanych na tę listę. Wyjątek od tej zasady może dotyczyć listy, na której znajduje się nazwisko kandydata skreślonego z listy.

**Lista nr 17 — KWW KĘTRZYN 2000**

Liczba głosów ważnych oddanych na listę:	*	*	*	5	5	8
--	---	---	---	---	---	---

**Na poszczególnych kandydatów z tej listy oddano następujące liczby głosów ważnych:**

1	BARANOWSKI Jerzy	*	*	*	1	7	3
2	PIASECKI Lesław Seweryn	*	*	*	*	3	9
3	JOWSA Łukasz Paweł	*	*	*	1	5	4
4	SZNIP Stanisław	*	*	*	*	5	5

0100dfb5-1552-409d-b0d9-8c2dfedb4823

*[Handwritten signatures and marks]*

5	DARDA Krystyna	*	*	*	*	2	4
6	RUTKOWSKA Aneta Teresa	*	*	*	*	1	3
7	GRABOWSKA Teresa Anna	*	*	*	*	2	4
8	ŚWITAJ Roman	*	*	*	*	7	6
Razem		*	*	*	5	5	8

**Uwaga!** Suma głosów oddanych na wszystkich kandydatów z danej listy (rubryka „Razem”) równa się liczbie głosów ważnych oddanych na tę listę. Wyjątek od tej zasady może dotyczyć listy, na której znajduje się nazwisko kandydata skreślonego z listy.

12. **Spośród komitetów wyborczych mających zarejestrowaną listę w okręgu warunek uzyskania co najmniej 5% głosów ważnych w skali miasta, tj. co najmniej 529 głosów, i prawo do uczestniczenia w podziale mandatów w okręgu uzyskały listy następujących komitetów wyborczych:**

1) lista nr 5	KKW SLD LEWICA RAZEM	434
2) lista nr 10	KW PRAWO I SPRAWIEDLIWOŚĆ	665
3) lista nr 15	KWW KĘTRZYŃSKA WSPÓLNOTA SAMORZĄDOWA	685
4) lista nr 16	KWW - AKTYWNY SAMORZĄD	855
5) lista nr 17	KWW KĘTRZYN 2000	558

**Podział mandatów między listy kandydatów**

13. **Wyliczenie ilorazów wyborczych dla poszczególnych list kandydatów uczestniczących w podziale mandatów jest następujące (z dokładnością do czterech miejsc po przecinku):**

**Lista nr 5**

Liczba głosów oddanych na listę nr 5 — X = 434

Wyliczone ilorazy wyborcze:

- X:1 = 434,0
- X:2 = 217,0
- X:3 = 144,6667
- X:4 = 108,5
- X:5 = 86,8
- X:6 = 72,3333
- X:7 = 62,0
- X:8 = 54,25
- X:9 = 48,2222
- X:10 = 43,4

**Lista nr 10**

Liczba głosów oddanych na listę nr 10 — X = 665

Wyliczone ilorazy wyborcze:

- X:1 = 665,0
- X:2 = 332,5
- X:3 = 221,6667
- X:4 = 166,25
- X:5 = 133,0
- X:6 = 110,8333
- X:7 = 95,0
- X:8 = 83,125
- X:9 = 73,8889
- X:10 = 66,5

**Lista nr 15**

Liczba głosów oddanych na listę nr 15 — X = 685

Wyliczone ilorazy wyborcze:

- X:1 = 685,0
- X:2 = 342,5
- X:3 = 228,3333

0100dfb5-1552-409d-b0d9-8c2dfedb4823

*Handwritten signatures and notes in blue ink at the bottom of the page.*



X:4 = 171,25  
X:5 = 137,0  
X:6 = 114,1667  
X:7 = 97,8571  
X:8 = 85,625  
X:9 = 76,1111  
X:10 = 68,5

**Lista nr 16**

Liczba głosów oddanych na listę nr 16 — X = 855

Wyliczone ilorazy wyborcze:

X:1 = 855,0  
X:2 = 427,5  
X:3 = 285,0  
X:4 = 213,75  
X:5 = 171,0  
X:6 = 142,5  
X:7 = 122,1429  
X:8 = 106,875  
X:9 = 95,0  
X:10 = 85,5

**Lista nr 17**

Liczba głosów oddanych na listę nr 17 — X = 558

Wyliczone ilorazy wyborcze:

X:1 = 558,0  
X:2 = 279,0  
X:3 = 186,0  
X:4 = 139,5  
X:5 = 111,6  
X:6 = 93,0  
X:7 = 79,7143  
X:8 = 69,75  
X:9 = 62,0  
X:10 = 55,8

14. Szereg kolejno największych liczb (ilorazów wyborczych) jest następujący:

- 1) 855,0 odpowiada liście nr 16
- 2) 685,0 odpowiada liście nr 15
- 3) 665,0 odpowiada liście nr 10
- 4) 558,0 odpowiada liście nr 17
- 5) 434,0 odpowiada liście nr 5
- 6) 427,5 odpowiada liście nr 16
- 7) 342,5 odpowiada liście nr 15

~~15. W związku z tym, iż ilorazy wyborcze równe ostatniej z liczb uszeregowanych (upoważniającej do przyznania mandatu) uzyskały lista nr ..., lista nr ..., pierwszeństwo do otrzymania mandatu uzyskała lista nr ..., na którą oddano najwięcej głosów.~~

~~16. W związku z tym, iż ilorazy wyborcze równe ostatniej z liczb uszeregowanych (upoważniającej do przyznania mandatu) uzyskały lista nr ..., lista nr ... i oddano na nie równą liczbę głosów, pierwszeństwo do otrzymania mandatu uzyskała lista nr ..., na którą w większej liczbie obwodów oddano większą liczbę głosów.~~

~~17. Ponieważ pierwszeństwa do otrzymania mandatu nie można ustalić w sposób opisany w pkt 15 i 16 pierwszeństwo do uzyskania mandatu przez listę nr ..., listę nr ... Komisja ustaliła w trybie losowania i mandat przypadł liście nr ...~~

*[Handwritten signatures and notes in blue ink]*

Przy sporządzeniu protokołu obecni byli członkowie Komisji:

- 1) Gasperski Stanisław - Przewodniczący
- 2) Malinowska Elżbieta - Zastępca Przewodniczącego
- 3) Chlebowicz Anna - Członek
- 4) Chomka Dariusz Bogdan - Członek
- 5) Jędruszczak Aneta Katarzyna - Członek
- 6) Kawczyńska Marta - Członek
- 7) Koch-Buczyłowska Anna Maria - Członek
- 8) Spodarek Grzegorz - Członek
- 9) Wiak Elżbieta Wacława - Członek

*Sgn*  
.....  
(podpis)  
*Elzbieta*  
.....  
(podpis)  
*Anna*  
.....  
(podpis)  
*Chomka*  
.....  
(podpis)  
*Aneta*  
.....  
(podpis)  
*Marta*  
.....  
(podpis)  
*Anna*  
.....  
(podpis)  
*Grzegorz*  
.....  
(podpis)  
*Elzbieta*  
.....  
(podpis)



*Sgn* *Chomka* *Chlebowicz* *Kawczyńska* *Koch* *Spodarek* *Wiak* *Sgn*

**WYBORY DO RADY MIEJSKIEJ W GMINIE  
POWYŻEJ 20 TYS. MIESZKAŃCÓW**

Okręg wyborczy nr: \* 3 Liczba mandatów: \* 5

**ZESTAWIENIE WYNIKÓW GŁOSOWANIA I PODZIAŁU MANDATÓW  
W OKRĘGU WYBORCZYM**

Zestawienie wyników głosowania i podziału mandatów w okręgu wyborczym nr 3, utworzonym dla wyboru Rady Miejskiej w Kętrzynie sporządzone dnia 22 października 2018 r. przez Miejską Komisję Wyborczą w Kętrzynie.

Komisja stwierdza, że otrzymała protokoły głosowania od 5 obwodowych komisji wyborczych ds. ustalenia wyników głosowania i na podstawie tych protokołów ustaliła następujące wyniki głosowania w okręgu:

1	Liczba wyborców uprawnionych do głosowania ( <i>umieszczonych w spisie, z uwzględnieniem dodatkowych formularzy</i> ) w chwili zakończenia głosowania	*	*	5	3	6	5
1a	w tym umieszczonych w części A spisu wyborców ( <i>obywatele polscy</i> )	*	*	5	3	6	5
1b	w tym umieszczonych w części B spisu wyborców ( <i>obywatele UE niebędący obywatelami polskimi</i> )	*	*	*	*	*	0

**Uwaga!** Suma liczb z pkt 1a i 1b **musi być** równa liczbie z pkt 1

2	Liczba wyborców, którym wydano karty do głosowania ( <i>liczba podpisów w spisie oraz adnotacje o wydaniu karty bez potwierdzenia podpisem w spisie</i> )	*	*	2	6	4	6
2a	w tym w części A spisu wyborców ( <i>obywatele polscy</i> )	*	*	2	6	4	6
2b	w tym w części B spisu wyborców ( <i>obywatele UE niebędący obywatelami polskimi</i> )	*	*	*	*	*	0

**Uwaga!** Suma liczb z pkt 2a i 2b **musi być** równa liczbie z pkt 2.

3	Liczba wyborców głosujących przez pełnomocnika ( <i>liczba kart do głosowania wydanych na podstawie aktów pełnomocnictwa otrzymanych przez obwodowe komisje wyborcze ds. przeprowadzenia głosowania</i> )	*	*	*	*	*	0
4	Liczba wyborców, którym wysłano pakiety wyborcze	*	*	*	*	*	0
5	Liczba otrzymanych kopert zwrotnych w głosowaniu korespondencyjnym	*	*	*	*	*	0
5a	Liczba kopert zwrotnych w głosowaniu korespondencyjnym, w których nie było oświadczenia o osobistym i tajnym oddaniu głosu	*	*	*	*	*	0
5b	Liczba kopert zwrotnych w głosowaniu korespondencyjnym, w których oświadczenie nie było podpisane przez wyborcę	*	*	*	*	*	0
5c	Liczba kopert zwrotnych w głosowaniu korespondencyjnym, w których nie było koperty na karty do głosowania	*	*	*	*	*	0
5d	Liczba kopert zwrotnych w głosowaniu korespondencyjnym, w których znajdowała się niezaklejona koperta na karty do głosowania	*	*	*	*	*	0
5e	Liczba kopert na kartę do głosowania w głosowaniu korespondencyjnym wrzuconych do urny	*	*	*	*	*	0

**Uwaga!** Liczba z pkt 5 nie może być większa od liczby z pkt 4. Suma liczb z pkt 5a – 5e nie może być mniejsza od liczby z pkt 5.

6	Liczba kart wyjętych z urny	*	*	2	6	4	7
6a	w tym liczba kart wyjętych z kopert na karty do głosowania w głosowaniu korespondencyjnym	*	*	*	*	*	0

**Uwaga!** Liczba z pkt 6 pomniejszona o liczbę z pkt 6a powinna być równa liczbie z pkt 2. Dodatkowo liczba z pkt 6a nie powinna być większa od liczby z pkt 5e.

7	Liczba kart nieważnych ( <i>innych niż urzędowo ustalone lub nieopatrzonych pieczęcią obwodowej komisji wyborczej ds. przeprowadzenia głosowania</i> )	*	*	*	*	*	0
8	Liczba kart ważnych	*	*	2	6	4	7

0100dfb5-1552-409d-b0d9-8c2dfedb4823

*Chmura - b. Kowal*

**Uwaga!** Suma liczb z pkt 7 i 8 **musi być** równa liczbie z pkt 6.

9	Liczba głosów nieważnych (z kart ważnych)	*	*	*	1	3	7
9a	w tym z powodu postawienia znaku „X” obok nazwiska dwóch lub większej liczby kandydatów z różnych list	*	*	*	*	6	7
9b	w tym z powodu niepostawienia znaku „X” obok nazwiska żadnego kandydata	*	*	*	*	7	0
9c	w tym z powodu postawienia znaku „X” wyłącznie obok nazwiska kandydata na liście, której rejestracja została unieważniona (art. 436 § 3 i 6 Kodeksu wyborczego)	*	*	*	*	*	0

**Uwaga!** Suma liczb z pkt 9a – 9c **musi być** równa liczbie z pkt 9.

10	Liczba głosów ważnych oddanych łącznie na wszystkie listy kandydatów (z kart ważnych)	*	*	2	5	1	0
----	---	---	---	---	---	---	---

**Uwaga!** Suma liczb z pkt 9 i 10 **musi być** równa liczbie z pkt 8.

11. Na poszczególne listy kandydatów i umieszczonych na nich kandydatów oddano następujące liczby głosów ważnych:

**Lista nr 5 — KKW SLD LEWICA RAZEM**

Liczba głosów ważnych oddanych na listę:	*	*	*	2	2	0
--	---	---	---	---	---	---

**Na poszczególnych kandydatów z tej listy oddano następujące liczby głosów ważnych:**

1	HADZIEWICZ Irena Krystyna	*	*	*	*	9	8
2	ŚWIDERSKA Anna	*	*	*	*	6	6
3	OCEPA Marta	*	*	*	*	1	3
4	CYBOWICZ Jacek	*	*	*	*	3	1
5	ŁASTOWSKI Mariusz Sylwester	*	*	*	*	1	2
Razem		*	*	*	2	2	0

**Uwaga!** Suma głosów oddanych na wszystkich kandydatów z danej listy (rubryka „Razem”) równa się liczbie głosów ważnych oddanych na tę listę. Wyjątek od tej zasady może dotyczyć listy, na której znajduje się nazwisko kandydata skreślonego z listy.

**Lista nr 10 — KW PRAWO I SPRAWIEDLIWOŚĆ**

Liczba głosów ważnych oddanych na listę:	*	*	*	4	8	8
--	---	---	---	---	---	---

**Na poszczególnych kandydatów z tej listy oddano następujące liczby głosów ważnych:**

1	KOMOROWSKI Tomasz	*	*	*	2	4	9
2	OLECHNOWICZ Ryszard	*	*	*	*	5	0
3	WIŚNIEWSKI Tadeusz	*	*	*	*	3	3
4	CZEPULONIS Alicja	*	*	*	*	5	0
5	WOJCIECHOWSKA Renata Ewa	*	*	*	*	2	0
6	KOWALCZYK Monika	*	*	*	*	3	2
7	KOSAKOWSKI Maciej	*	*	*	*	5	4
Razem		*	*	*	4	8	8

**Uwaga!** Suma głosów oddanych na wszystkich kandydatów z danej listy (rubryka „Razem”) równa się liczbie głosów ważnych oddanych na tę listę. Wyjątek od tej zasady może dotyczyć listy, na której znajduje się nazwisko kandydata skreślonego z listy.

**Lista nr 15 — KKW KĘTRZYŃSKA WSPÓLNOTA SAMORZĄDOWA**

0100dfb5-1552-409d-b0d9-8c2dfedb4823

*[Handwritten signatures and marks]*

Liczba głosów ważnych oddanych na listę:	*	*	*	8	3	7
--	---	---	---	---	---	---

**Na poszczególnych kandydatów z tej listy oddano następujące liczby głosów ważnych:**

1	HEĆMAN Krzysztof Wiesław	*	*	*	3	5	1
2	NIEDŹWIECKI Andrzej Eugeniusz	*	*	*	1	4	1
3	MITROS Edward	*	*	*	2	1	3
4	HOŁUJ Patrycja	*	*	*	*	1	7
5	MAŁACHOWSKI Piotr Aleksander	*	*	*	*	4	6
6	MAJEWSKA Ewa	*	*	*	*	4	5
7	MAZUROWSKA Małgorzata	*	*	*	*	2	4
Razem		*	*	*	8	3	7

**Uwaga!** Suma głosów oddanych na wszystkich kandydatów z danej listy (rubryka „Razem”) równa się liczbie głosów ważnych oddanych na tę listę. Wyjątek od tej zasady może dotyczyć listy, na której znajduje się nazwisko kandydata skreślonego z listy.

**Lista nr 16 — KWW - AKTYWNY SAMORZĄD**

Liczba głosów ważnych oddanych na listę:	*	*	*	5	2	7
--	---	---	---	---	---	---

**Na poszczególnych kandydatów z tej listy oddano następujące liczby głosów ważnych:**

1	ZECER Daria	*	*	*	1	4	7
2	SAPIŃSKI Daniel Adam	*	*	*	1	5	2
3	FILIPEK Artur Marian	*	*	*	*	3	7
4	LENGAUER Jerzy	*	*	*	*	4	7
5	OŻAROWSKA Patrycja Małgorzata	*	*	*	1	4	4
Razem		*	*	*	5	2	7

**Uwaga!** Suma głosów oddanych na wszystkich kandydatów z danej listy (rubryka „Razem”) równa się liczbie głosów ważnych oddanych na tę listę. Wyjątek od tej zasady może dotyczyć listy, na której znajduje się nazwisko kandydata skreślonego z listy.

**Lista nr 17 — KWW KĘTRZYN 2000**

Liczba głosów ważnych oddanych na listę:	*	*	*	4	3	8
--	---	---	---	---	---	---

**Na poszczególnych kandydatów z tej listy oddano następujące liczby głosów ważnych:**

1	DUCZEK Dariusz Marek	*	*	*	1	9	3
2	BIERŻYŃSKA Agnieszka	*	*	*	1	2	9
3	WISZNIEWSKA Janina	*	*	*	*	2	3
4	DĄBROWSKA Ewa Beata	*	*	*	*	2	3
5	TUREK Andrzej Janusz	*	*	*	*	2	8
6	FIEDOROWICZ Małgorzata Zofia	*	*	*	*	2	0
7	DUDANIEC Stanisław	*	*	*	*	2	2
Razem		*	*	*	4	3	8

**Uwaga!** Suma głosów oddanych na wszystkich kandydatów z danej listy (rubryka „Razem”) równa się liczbie głosów ważnych oddanych na tę listę. Wyjątek od tej zasady może dotyczyć listy, na której znajduje się nazwisko kandydata skreślonego z listy.

*Handwritten signature and notes in blue ink.*

12. **Spóśród komitetów wyborczych mających zarejestrowaną listę w okręgu warunek uzyskania co najmniej 5% głosów ważnych w skali miasta, tj. co najmniej 529 głosów, i prawo do uczestniczenia w podziale mandatów w okręgu uzyskały listy następujących komitetów wyborczych:**

1) lista nr 5	KKW SLD LEWICA RAZEM	220
2) lista nr 10	KW PRAWO I SPRAWIEDLIWOŚĆ	488
3) lista nr 15	KWW KĘTRZYŃSKA WSPÓLNOTA SAMORZĄDOWA	837
4) lista nr 16	KWW - AKTYWNY SAMORZĄD	527
5) lista nr 17	KWW KĘTRZYN 2000	438

**Podział mandatów między listy kandydatów**

13. **Wyliczenie ilorazów wyborczych dla poszczególnych list kandydatów uczestniczących w podziale mandatów jest następujące (z dokładnością do czterech miejsc po przecinku):**

**Lista nr 5**

Liczba głosów oddanych na listę nr 5 —  $X = 220$

Wyliczone ilorazy wyborcze:

X:1 = 220,0  
X:2 = 110,0  
X:3 = 73,3333  
X:4 = 55,0  
X:5 = 44,0  
X:6 = 36,6667  
X:7 = 31,4286  
X:8 = 27,5  
X:9 = 24,4444

**Lista nr 10**

Liczba głosów oddanych na listę nr 10 —  $X = 488$

Wyliczone ilorazy wyborcze:

X:1 = 488,0  
X:2 = 244,0  
X:3 = 162,6667  
X:4 = 122,0  
X:5 = 97,6  
X:6 = 81,3333  
X:7 = 69,7143  
X:8 = 61,0  
X:9 = 54,2222

**Lista nr 15**

Liczba głosów oddanych na listę nr 15 —  $X = 837$

Wyliczone ilorazy wyborcze:

X:1 = 837,0  
X:2 = 418,5  
X:3 = 279,0  
X:4 = 209,25  
X:5 = 167,4  
X:6 = 139,5  
X:7 = 119,5714  
X:8 = 104,625  
X:9 = 93,0

**Lista nr 16**

Liczba głosów oddanych na listę nr 16 —  $X = 527$

Wyliczone ilorazy wyborcze:

X:1 = 527,0  
X:2 = 263,5  
X:3 = 175,6667  
X:4 = 131,75  
X:5 = 105,4  
X:6 = 87,8333

X:7 = 75,2857  
X:8 = 65,875  
X:9 = 58,5556

**Lista nr 17**

Liczba głosów oddanych na listę nr 17 — X = 438

Wyliczone ilorazy wyborcze:

X:1 = 438,0  
X:2 = 219,0  
X:3 = 146,0  
X:4 = 109,5  
X:5 = 87,6  
X:6 = 73,0  
X:7 = 62,5714  
X:8 = 54,75  
X:9 = 48,6667


14. Szereg kolejno największych liczb (ilorazów wyborczych) jest następujący:

- 1) 837,0 odpowiada liście nr 15
- 2) 527,0 odpowiada liście nr 16
- 3) 488,0 odpowiada liście nr 10
- 4) 438,0 odpowiada liście nr 17
- 5) 418,5 odpowiada liście nr 15
- 6) 279,0 odpowiada liście nr 15

15. W związku z tym, iż ilorazy wyborcze równe ostatniej z liczb uszeregowanych (upoważniającej do przyznania mandatu) uzyskały lista nr ..., lista nr ..., pierwszeństwo do otrzymania mandatu uzyskała lista nr ..., na którą oddano najwięcej głosów.

16. W związku z tym, iż ilorazy wyborcze równe ostatniej z liczb uszeregowanych (upoważniającej do przyznania mandatu) uzyskały lista nr ..., lista nr ... i oddano na nie równą liczbę głosów, pierwszeństwo do otrzymania mandatu uzyskała lista nr ..., na którą w większej liczbie obwodów oddano większą liczbę głosów.

17. Ponieważ pierwszeństwa do otrzymania mandatu nie można ustalić w sposób opisany w pkt 15 i 16 pierwszeństwo do uzyskania mandatu przez listę nr ..., listę nr ... Komisja ustaliła w trybie losowania i mandat przypadł liście nr ...



Przy sporządzeniu protokołu obecni byli członkowie Komisji:

- 1) Gasperski Stanisław - Przewodniczący
- 2) Malinowska Elżbieta - Zastępca Przewodniczącego
- 3) Chlebowicz Anna - Członek
- 4) Chomka Dariusz Bogdan - Członek
- 5) Jędruszcak Aneta Katarzyna - Członek
- 6) Kawczyńska Marta - Członek
- 7) Koch-Buczyłowska Anna Maria - Członek
- 8) Spodarek Grzegorz - Członek
- 9) Wiak Elżbieta Wacława - Członek

.....  
(podpis)

.....  
(podpis)

.....  
(podpis)

.....  
(podpis)

.....  
(podpis)

.....  
(podpis)

.....  
(podpis)

.....  
(podpis)

.....  
(podpis)



.....  
.....  
.....  
.....  
.....



**WYBORY DO RADY MIEJSKIEJ W GMINIE  
POWYŻEJ 20 TYS. MIESZKAŃCÓW**

Okręg wyborczy nr: \* 4 Liczba mandatów: \* 5

**ZESTAWIENIE WYNIKÓW GŁOSOWANIA I PODZIAŁU MANDATÓW  
W OKRĘGU WYBORCZYM**

Zestawienie wyników głosowania i podziału mandatów w okręgu wyborczym nr 4, utworzonym dla wyboru Rady Miejskiej w Kętrzynie sporządzone dnia 22 października 2018 r. przez Miejską Komisję Wyborczą w Kętrzynie.

Komisja stwierdza, że otrzymała protokoły głosowania od 4 obwodowych komisji wyborczych ds. ustalenia wyników głosowania i na podstawie tych protokołów ustaliła następujące wyniki głosowania w okręgu:

1	Liczba wyborców uprawnionych do głosowania ( <i>umieszczonych w spisie, z uwzględnieniem dodatkowych formularzy</i> ) w chwili zakończenia głosowania	*	*	5	1	8	7
1a	w tym umieszczonych w części A spisu wyborców ( <i>obywatele polscy</i> )	*	*	5	1	8	7
1b	w tym umieszczonych w części B spisu wyborców ( <i>obywatele UE niebędący obywatelami polskimi</i> )	*	*	*	*	*	0

**Uwaga!** Suma liczb z pkt 1a i 1b **musi** być równa liczbie z pkt 1

2	Liczba wyborców, którym wydano karty do głosowania ( <i>liczba podpisów w spisie oraz adnotacje o wydaniu karty bez potwierdzenia podpisem w spisie</i> )	*	*	2	4	8	4
2a	w tym w części A spisu wyborców ( <i>obywatele polscy</i> )	*	*	2	4	8	4
2b	w tym w części B spisu wyborców ( <i>obywatele UE niebędący obywatelami polskimi</i> )	*	*	*	*	*	0

**Uwaga!** Suma liczb z pkt 2a i 2b **musi** być równa liczbie z pkt 2.

3	Liczba wyborców głosujących przez pełnomocnika ( <i>liczba kart do głosowania wydanych na podstawie aktów pełnomocnictwa otrzymanych przez obwodowe komisje wyborcze ds. przeprowadzenia głosowania</i> )	*	*	*	*	*	0
4	Liczba wyborców, którym wysłano pakiety wyborcze	*	*	*	*	*	0
5	Liczba otrzymanych kopert zwrotnych w głosowaniu korespondencyjnym	*	*	*	*	*	0
5a	Liczba kopert zwrotnych w głosowaniu korespondencyjnym, w których nie było oświadczenia o osobistym i tajnym oddaniu głosu	*	*	*	*	*	0
5b	Liczba kopert zwrotnych w głosowaniu korespondencyjnym, w których oświadczenie nie było podpisane przez wyborcę	*	*	*	*	*	0
5c	Liczba kopert zwrotnych w głosowaniu korespondencyjnym, w których nie było koperty na karty do głosowania	*	*	*	*	*	0
5d	Liczba kopert zwrotnych w głosowaniu korespondencyjnym, w których znajdowała się niezaklejona koperta na karty do głosowania	*	*	*	*	*	0
5e	Liczba kopert na kartę do głosowania w głosowaniu korespondencyjnym wrzuconych do urny	*	*	*	*	*	0

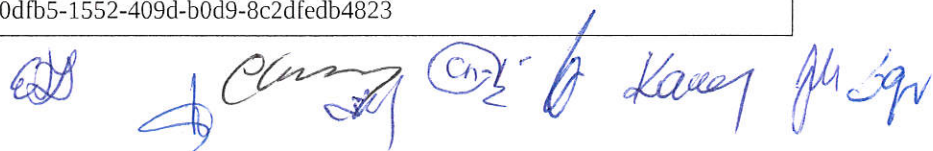
**Uwaga!** Liczba z pkt 5 nie może być większa od liczby z pkt 4. Suma liczb z pkt 5a – 5e nie może być mniejsza od liczby z pkt 5.

6	Liczba kart wyjętych z urny	*	*	2	4	8	1
6a	w tym liczba kart wyjętych z kopert na karty do głosowania w głosowaniu korespondencyjnym	*	*	*	*	*	0

**Uwaga!** Liczba z pkt 6 pomniejszona o liczbę z pkt 6a powinna być równa liczbie z pkt 2. Dodatkowo liczba z pkt 6a nie powinna być większa od liczby z pkt 5e.

7	Liczba kart nieważnych ( <i>innych niż urzędowo ustalone lub nieopatrzonych pieczęcią obwodowej komisji wyborczej ds. przeprowadzenia głosowania</i> )	*	*	*	*	*	0
8	Liczba kart ważnych	*	*	2	4	8	1

0100dfb5-1552-409d-b0d9-8c2dfedb4823



**Uwaga!** Suma liczb z pkt 7 i 8 **musi być** równa liczbie z pkt 6.

9	Liczba głosów nieważnych (z kart ważnych)	*	*	*	1	3	3
9a	w tym z powodu postawienia znaku „X” obok nazwiska dwóch lub większej liczby kandydatów z różnych list	*	*	*	*	5	9
9b	w tym z powodu niepostawienia znaku „X” obok nazwiska żadnego kandydata	*	*	*	*	7	4
9c	w tym z powodu postawienia znaku „X” wyłącznie obok nazwiska kandydata na liście, której rejestracja została unieważniona (art. 436 § 3 i 6 Kodeksu wyborczego)	*	*	*	*	*	0

**Uwaga!** Suma liczb z pkt 9a – 9c **musi być** równa liczbie z pkt 9.

10	Liczba głosów ważnych oddanych łącznie na wszystkie listy kandydatów (z kart ważnych)	*	*	2	3	4	8
----	---	---	---	---	---	---	---

**Uwaga!** Suma liczb z pkt 9 i 10 **musi być** równa liczbie z pkt 8.

11. Na poszczególne listy kandydatów i umieszczonych na nich kandydatów oddano następujące liczby głosów ważnych:

**Lista nr 5 — KKW SLD LEWICA RAZEM**

Liczba głosów ważnych oddanych na listę:	*	*	*	3	3	6
--	---	---	---	---	---	---

**Na poszczególnych kandydatów z tej listy oddano następujące liczby głosów ważnych:**

1	KULESZA Piotr Benedykt	*	*	*	*	9	3
2	MAŁAGOCKI Marek	*	*	*	*	9	5
3	WARNO Barbara Anna	*	*	*	*	5	4
4	WANKIEWICZ Mariola Teresa	*	*	*	*	1	9
5	CYBOWICZ Adam	*	*	*	*	4	2
6	GUŻNICZAK Magdalena	*	*	*	*	3	3
	Razem	*	*	*	3	3	6

**Uwaga!** Suma głosów oddanych na wszystkich kandydatów z danej listy (rubryka „Razem”) równa się liczbie głosów ważnych oddanych na tę listę. Wyjątek od tej zasady może dotyczyć listy, na której znajduje się nazwisko kandydata skreślonego z listy.

**Lista nr 10 — KW PRAWO I SPRAWIEDLIWOŚĆ**

Liczba głosów ważnych oddanych na listę:	*	*	*	6	8	5
--	---	---	---	---	---	---

**Na poszczególnych kandydatów z tej listy oddano następujące liczby głosów ważnych:**

1	RYPINA Rafał	*	*	*	4	4	9
2	MICKIEWICZ Jan Wojciech	*	*	*	1	1	9
3	CZARNECKA Celina	*	*	*	*	3	0
4	MATUSZEWSKI Szymon	*	*	*	*	1	7
5	MAJEWSKA Natalia Katarzyna	*	*	*	*	2	2
6	SKÓRA Irena	*	*	*	*	3	6
7	GOŚCIŃSKI Mariusz Włodzimierz	*	*	*	*	1	2
	Razem	*	*	*	6	8	5

**Uwaga!** Suma głosów oddanych na wszystkich kandydatów z danej listy (rubryka „Razem”) równa się liczbie głosów ważnych oddanych na tę listę. Wyjątek od tej zasady może dotyczyć listy, na której znajduje się nazwisko kandydata skreślonego z listy.

*ESD* *St* *Chimny* *012-58* *Kawcy* *nr 594*

**Lista nr 15 — KWW KĘTRZYŃSKA WSPÓLNOTA SAMORZĄDOWA**

Liczba głosów ważnych oddanych na listę:	*	*	*	4	7	3
--	---	---	---	---	---	---

**Na poszczególnych kandydatów z tej listy oddano następujące liczby głosów ważnych:**

1	NIETRZEBA Damian Piotr	*	*	*	2	3	4
2	HAŁUSZKA Andrzej	*	*	*	*	6	3
3	CWALINA Marzena	*	*	*	*	2	7
4	BIAŁA Alicja	*	*	*	*	7	3
5	JAREMKO Barbara	*	*	*	*	3	5
6	BYKOWSKI Radosław	*	*	*	*	2	5
7	JASTRZĘBSKI Robert Piotr	*	*	*	*	1	6
Razem		*	*	*	4	7	3

**Uwaga!** Suma głosów oddanych na wszystkich kandydatów z danej listy (rubryka „Razem”) równa się liczbie głosów ważnych oddanych na tę listę. Wyjątek od tej zasady może dotyczyć listy, na której znajduje się nazwisko kandydata skreślonego z listy.

**Lista nr 16 — KWW - AKTYWNY SAMORZĄD**

Liczba głosów ważnych oddanych na listę:	*	*	*	5	0	1
--	---	---	---	---	---	---

**Na poszczególnych kandydatów z tej listy oddano następujące liczby głosów ważnych:**

1	TORUŃSKI Marian Henryk	*	*	*	3	0	1
2	SPERSKA Marzena Maria	*	*	*	*	5	9
3	MILEWSKI Radosław Paweł	*	*	*	*	1	8
4	RUDNIK Katarzyna	*	*	*	*	5	0
5	GRABIAS Anna	*	*	*	*	7	3
Razem		*	*	*	5	0	1

**Uwaga!** Suma głosów oddanych na wszystkich kandydatów z danej listy (rubryka „Razem”) równa się liczbie głosów ważnych oddanych na tę listę. Wyjątek od tej zasady może dotyczyć listy, na której znajduje się nazwisko kandydata skreślonego z listy.

**Lista nr 17 — KWW KĘTRZYN 2000**

Liczba głosów ważnych oddanych na listę:	*	*	*	3	5	3
--	---	---	---	---	---	---

**Na poszczególnych kandydatów z tej listy oddano następujące liczby głosów ważnych:**

1	SZYMKIEWICZ Helena	*	*	*	1	3	5
2	SZEKLIŃSKI Mateusz	*	*	*	*	2	4
3	BATOR Irena	*	*	*	*	5	3
4	BOCZULAK Stanisława	*	*	*	*	*	6
5	WACHOWSKA Joanna	*	*	*	*	3	1
6	SOSNOWSKI Jarosław	*	*	*	*	2	8
7	KOJTEK Roman Andrzej	*	*	*	*	7	6
Razem		*	*	*	3	5	3

**Uwaga!** Suma głosów oddanych na wszystkich kandydatów z danej listy (rubryka „Razem”) równa się liczbie głosów ważnych oddanych na tę listę. Wyjątek od tej zasady może dotyczyć listy, na której znajduje się nazwisko kandydata skreślonego z listy.

*Handwritten signatures and marks at the bottom of the page.*

12. Spośród komitetów wyborczych mających zarejestrowaną listę w okręgu warunek uzyskania co najmniej 5% głosów ważnych w skali miasta, tj. co najmniej 529 głosów, i prawo do uczestniczenia w podziale mandatów w okręgu uzyskały listy następujących komitetów wyborczych:

1) lista nr 5	KKW SLD LEWICA RAZEM	336
2) lista nr 10	KW PRAWO I SPRAWIEDLIWOŚĆ	685
3) lista nr 15	KWW KĘTRZYŃSKA WSPÓLNOTA SAMORZĄDOWA	473
4) lista nr 16	KWW - AKTYWNY SAMORZĄD	501
5) lista nr 17	KWW KĘTRZYN 2000	353

**Podział mandatów między listy kandydatów**

13. Wyliczenie ilorazów wyborczych dla poszczególnych list kandydatów uczestniczących w podziale mandatów jest następujące (z dokładnością do czterech miejsc po przecinku):

**Lista nr 5**

Liczba głosów oddanych na listę nr 5 —  $X = 336$

Wyliczone ilorazy wyborcze:

X:1 = 336,0  
X:2 = 168,0  
X:3 = 112,0  
X:4 = 84,0  
X:5 = 67,2  
X:6 = 56,0  
X:7 = 48,0  
X:8 = 42,0  
X:9 = 37,3333

**Lista nr 10**

Liczba głosów oddanych na listę nr 10 —  $X = 685$

Wyliczone ilorazy wyborcze:

X:1 = 685,0  
X:2 = 342,5  
X:3 = 228,3333  
X:4 = 171,25  
X:5 = 137,0  
X:6 = 114,1667  
X:7 = 97,8571  
X:8 = 85,625  
X:9 = 76,1111

**Lista nr 15**

Liczba głosów oddanych na listę nr 15 —  $X = 473$

Wyliczone ilorazy wyborcze:

X:1 = 473,0  
X:2 = 236,5  
X:3 = 157,6667  
X:4 = 118,25  
X:5 = 94,6  
X:6 = 78,8333  
X:7 = 67,5714  
X:8 = 59,125  
X:9 = 52,5556

**Lista nr 16**

Liczba głosów oddanych na listę nr 16 —  $X = 501$

Wyliczone ilorazy wyborcze:

X:1 = 501,0  
X:2 = 250,5  
X:3 = 167,0  
X:4 = 125,25  
X:5 = 100,2  
X:6 = 83,5

X:7 = 71,5714  
X:8 = 62,625  
X:9 = 55,6667

**Lista nr 17**

Liczba głosów oddanych na listę nr 17 — X = 353

Wyliczone ilorazy wyborcze:

X:1 = 353,0  
X:2 = 176,5  
X:3 = 117,6667  
X:4 = 88,25  
X:5 = 70,6  
X:6 = 58,8333  
X:7 = 50,4286  
X:8 = 44,125  
X:9 = 39,2222

14. Szereg kolejno największych liczb (ilorazów wyborczych) jest następujący:

- 1) 685,0 odpowiada liście nr 10
- 2) 501,0 odpowiada liście nr 16
- 3) 473,0 odpowiada liście nr 15
- 4) 353,0 odpowiada liście nr 17
- 5) 342,5 odpowiada liście nr 10
- 6) 336,0 odpowiada liście nr 5

~~15. W związku z tym, iż ilorazy wyborcze równe ostatniej z liczb uszeregowanych (upoważniającej do przyznania mandatu) uzyskały lista nr ..., lista nr ..., pierwszeństwo do otrzymania mandatu uzyskała lista nr ..., na którą oddano najwięcej głosów.~~

~~16. W związku z tym, iż ilorazy wyborcze równe ostatniej z liczb uszeregowanych (upoważniającej do przyznania mandatu) uzyskały lista nr ..., lista nr ... i oddano na nie równą liczbę głosów, pierwszeństwo do otrzymania mandatu uzyskała lista nr ..., na którą w większej liczbie obwodów oddano większą liczbę głosów.~~

~~17. Ponieważ pierwszeństwa do otrzymania mandatu nie można ustalić w sposób opisany w pkt 15 i 16 pierwszeństwo do uzyskania mandatu przez listę nr ..., listę nr ... Komisja ustaliła w trybie losowania i mandat przypadł liście nr ...~~

*ELP* *gł*  *Komisja*  *Kowalczyk*  *Jędrzej*

Przy sporządzeniu protokołu obecni byli członkowie Komisji:

- 1) Gasperski Stanisław - Przewodniczący
- 2) Malinowska Elżbieta - Zastępca Przewodniczącego
- 3) Chlebowicz Anna - Członek
- 4) Chomka Dariusz Bogdan - Członek
- 5) Jędruszczak Aneta Katarzyna - Członek
- 6) Kawczyńska Marta - Członek
- 7) Koch-Buczyłowska Anna Maria - Członek
- 8) Spodarek Grzegorz - Członek
- 9) Wiak Elżbieta Waclawa - Członek

.....  
(podpis)

.....  
(podpis)

.....  
(podpis)

.....  
(podpis)

.....  
(podpis)

.....  
(podpis)

.....  
(podpis)

.....  
(podpis)

.....  
(podpis)

